



STIHL

100
A N S

CATALOGUE 2026

—

BE / LUX


100 ANS STIHL AU CŒUR DE LA NATURE DEPUIS 1926

Combien de temps faut-il pour vraiment connaître un lieu ? Cinq ans ? Dix ans ? Chez STIHL, cela fait cent ans que nous travaillons au cœur de la nature. Cent ans à observer, à écouter, à innover. Tout a commencé avec une intuition simple et visionnaire de notre grand-père : c'est la scie qui doit aller à l'arbre, et non l'arbre à la scie. Ce geste a révolutionné le travail en forêt et posé les fondations de notre entreprise.

Depuis 1926, nous accompagnons celles et ceux qui façonnent la nature avec exigence et passion. Des professionnels forestiers aux jardiniers amateurs les plus engagés, vous nous avez fait confiance. Grâce à vous, des projets sont devenus réalités, des visions se sont concrétisées. Votre fidélité nous honore et nous rend fiers : fiers de nos racines familiales, fiers d'être à vos côtés. Aujourd'hui, nos 20 000 collaboratrices et collaborateurs perpétuent cet esprit pionnier. Présents sur le terrain, là où les idées prennent vie, ils partagent vos efforts, vos défis, votre quotidien. Car pour comprendre ce qui vous anime, il faut être avec vous, dans l'action, dans la nature.

C'est cette proximité qui nous pousse à avancer. Toujours tournés vers l'avenir, nous innovons pour rendre le travail dans et avec la nature plus simple, plus rapide, plus durable. Parce que nous savons ce que chaque geste demande. Et nous savons ce que chaque geste mérite.


La famille Stihl



Dr. Nikolas Stihl
Président du
comité consultatif







Selina Stihl
Vice-président du
comité consultatif



Karen Tebar
Vice-président du
comité consultatif

Les prix indiqués dans ce catalogue sont basés sur les tarifs du 1er janvier 2025. STIHL se réserve le droit de modifier les prix de vente conseillés à titre indicatif. Vous trouverez les prix actuels sur stihl.be/fr et stihl.lu.

ACCUPOWER	Systèmes de batterie et solutions de charge	À PARTIR DE LA PAGE 12	
STIHL CONNECTED	Solutions intelligentes	À PARTIR DE LA PAGE 38	
SCIER ET COUPER	Tronçonneuses, mini-tronçonneuses, perches élagueuses, sécateurs et dispositifs de coupe	À PARTIR DE LA PAGE 42	
	Taille-haies et taille-haies sur perche	À PARTIR DE LA PAGE 94	
	CombiSystème et MultiSystème	À PARTIR DE LA PAGE 108	
	Tronçonneuse à pierre et à béton et découpeuses à disque	À PARTIR DE LA PAGE 117	
TONDRE ET PLANTER	Tondeuses, tondeuses robots, tracteurs tondeuses et scarificateurs	À PARTIR DE LA PAGE 128	
	Coupe-bordures et débroussailluses	À PARTIR DE LA PAGE 158	
	Motobineuses	À PARTIR DE LA PAGE 186	
	Tarière	À PARTIR DE LA PAGE 190	
	Atomiseurs et pulvérisateurs	À PARTIR DE LA PAGE 192	
NETTOYER, DÉBLAYER ET BIEN PLUS ENCORE	Souffleurs, aspirateurs souffleurs, balayeuses, nettoyeurs haute pression, aspirateurs eau et poussière et compresseur	À PARTIR DE LA PAGE 200	
	Pompes à eau	À PARTIR DE LA PAGE 236	
	Broyeurs de jardin	À PARTIR DE LA PAGE 238	
ACCESSOIRES	Équipements de protection individuelle	À PARTIR DE LA PAGE 242	
	Outillage et articles forestiers	À PARTIR DE LA PAGE 272	
	Carburants et lubrifiants	À PARTIR DE LA PAGE 282	
	Maintenance et entretien	À PARTIR DE LA PAGE 289	
	Transport et stockage	À PARTIR DE LA PAGE 292	
ARTICLES POUR LES FANS		À PARTIR DE LA PAGE 294	

UNE TECHNOLOGIE DE POINTE DEPUIS 1926

Innovants, puissants, bien pensés, adaptés à toutes les tâches, simples et sûrs à utiliser. Les produits STIHL placent la barre très haut. Depuis 100 ans, notre exigence est de développer des solutions de technologie de pointe et de qualité pour le travail dans et avec la nature.

Nos produits emblématiques montrent que les innovations STIHL, depuis 1926, ont toujours été des références pour l'ensemble du secteur. Notre capacité d'innovation ne se reflète pas seulement dans plusieurs milliers de brevets et de demandes de brevets, mais aussi dans la satisfaction de nos clients. Ceci est notre véritable critère de réussite.



STIHL FÊTE SES 100 ANS - DÉCOUVREZ LA COLLECTION EXCLUSIVE



HOODIEJACKE »STIHL 100 REFLECTIVE«
UNISEXE

100% Coton bio

Taille Référence
● XS-3XL 0421100 62..

79,90 €



T-SHIRT »STIHL 100 REFLECTIVE«
UNISEXE

100% Coton bio

Taille Référence
● XS-3XL 0421301 59..

39,90 €



CASQUETTE »STIHL 100 REFLECTIVE«
UNISEXE

50% Coton, 50% Polyester

Taille Référence
● taille unique 0421600 0292

24,90 €



GUIDE-CHAÎNE SPÉCIAL
»CENTENNIAL EDITION«

Guide-chaîne standard en édition limitée, au design anniversaire des 100 ans de STIHL. Retrouvez toutes les versions à la page 82.

➔ DÉCOUVREZ TOUTE LA COLLECTION SUR STIHL.BE/FR ET STIHL.LU



Peu après la fondation de l'entreprise, Andreas Stihl développe sa **première tronçonneuse**. En raison de son poids, elle devait encore être utilisée à deux personnes.

1959

Avec le lancement de la tronçonneuse thermique **Contra**, une nouvelle ère commence pour STIHL. Première tronçonneuse sans boîte de vitesses, elle révolutionne le travail en forêt et marque le succès mondial de l'entreprise. Avec ses 12 kg et 6 ch, elle est plus légère et plus performante que tous les produits concurrents.

1963

STIHL conçoit le moteur de la **STIHL 08** comme une unité polyvalente d'environ 3 ch. Ce moteur équipe non seulement une tronçonneuse robuste pour la forêt et l'agriculture, mais sert aussi, dès 1965, de base à une débroussailleuse, une découpeuse à disque et une tarière.

1972

Les tronçonneuses STIHL sont non seulement robustes, mais aussi exemplaires en matière de sécurité : le **frein de chaîne QuickStop** arrête la chaîne en une fraction de seconde.



Avec les taille-haies à batterie **HSA 65** et **HSA 85**, STIHL pose les bases de son **programme à batterie**. Un an plus tard, la première tronçonneuse à batterie voit le jour.

2009

La **MSA 300**, avec ses 3 kW (4,1 ch), devient à son lancement la tronçonneuse à batterie la plus puissante du marché. Ses performances ouvrent une nouvelle dimension pour les travaux dans les zones sensibles au bruit. Pour son fonctionnement, STIHL développe spécialement la batterie AP 500 S.

2020

À l'occasion de son 100e anniversaire, STIHL lance une édition collector exclusive de la **MS 500i «Centennial Edition»**. La MS 500i est la première tronçonneuse au monde avec injection électronique.

2026

1926



NOUVEAUTÉS SOMMAIRE

ACCUPOWER

Solutions de charge innovantes

Contrôleur de charge CM 10	15
----------------------------	----

Systèmes sur batterie

Batteries AP 20 et AP 30	26
Support pour véhicule pour AL 301 et AL 501	29
Chargeur standard ALS 31	37

SCIER ET COUPER

Tronçonneuses, mini-tronçonneuses, perches élagueuses, sécateurs et dispositifs de coupe

Tronçonneuse d'intervention à batterie MSA 300 C-O R	60
Limiteur de profondeur de coupe	62
Longe porte-tronçonneuse AP 2-en-1	63
Mini-tronçonneuse à batterie GTA 30	65
Étui pour GTA 26 et GTA 30	65
Perche élagueuse à batterie HTA 30	67
Sécateur à batterie ASA 130	72
Sécateur à batterie ASA 140	73
Lame de coupe pour ASA 130 / ASA 140	73
Contre-lame pour ASA 130 / ASA 140	73

Taille-haies et taille-haies sur perche

Taille-haies sur perche à batterie HLA 40	104
Taille-haies sur perche à batterie HLA 140 B/ 140 K B	105
Taille-haies sur perche à batterie HLA 150 B	105

Tronçonneuse à pierre et à béton et découpeuses à disque

Découpeuse à disque à batterie TSA 500 B	121
Réservoir d'eau sous pression à batterie WSA 40	124
Tête de pompe à batterie PKA 30	124
Jeu de roues pour TSA 500 B	125
Disque diamanté pour les opérations de sauvetage D-R80	127

TONDRE ET PLANTER

Tondeuses, tondeuses robots, tracteurs tondeuses et scarificateurs

Tondeuses robots iMOW® 3 EVO	146
Tondeuses robots iMOW® 4 EVO	147
Piquets de fixation double face	149
Upgrade Kits 10 / 12 / 13 iMOW®	149
Protection solaire pour iMOW® 3 EVO / 4 EVO	150

Coupe-bordures et débroussailleuses

Coupe-bordure à batterie FSA 50	160
Débroussailleuse à batterie FSA 250	167
Débroussailleuse thermique dorsale FR 410 C-E	171
Débroussailleuse thermique dorsale FR 460 TC-EFM	171
Protection universelle pour têtes à fil et outils métalliques PolyCut	184

Atomiseurs et pulvérisateurs

Tête de pompe à batterie PKA 30	195
Pulvérisateur à batterie SGA 30	195
Pulvérisateur à batterie SGA 60	197
Pulvérisateur à batterie SGA 85	197

NETTOYER, DÉBLAYER ET BIEN PLUS ENCORE

Machines de nettoyage

Souffleur à batterie BRA 200	204
Souffleur à batterie BRA 280 B	204
Souffleur à batterie BRA 500 B	205
Souffleur à batterie BRA 600 B	205
Rallonge de lance pour RCA 20	221
Aspirateur eau et poussières à batterie SEA 50 L	229
Chariot pour SEA 50 L	232

ACCESSOIRES

Outillage et articles forestiers

Étui pour sécateurs	275
Étui pour ASA	280

Carburants et lubrifiants

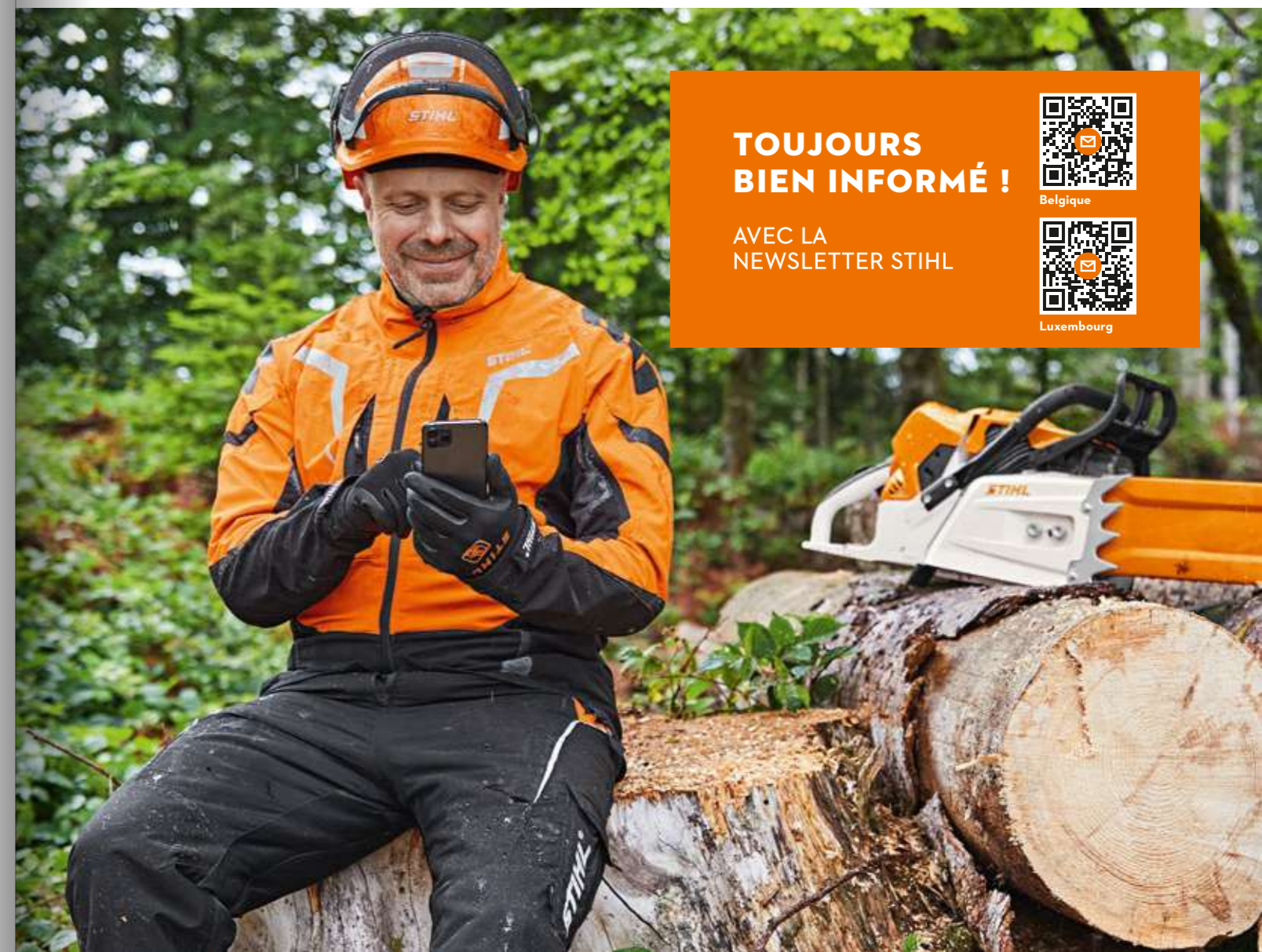
Electric Gear Grease	286
----------------------	-----

Maintenance et entretien

Kits d'entretien pour tondeuses à gazon, motobineuses, scarificateurs et pompes à eau	291
---	-----

Transport et stockage

Boîtes de rangement (Système Systainer ³)	292
Planche à roulettes pour boîtes à batteries	292



**TOUJOURS
BIEN INFORMÉ !**

AVEC LA
NEWSLETTER STIHL



Belgique



Luxembourg

NOUVEAUTÉS HIGHLIGHTS



AKIM SYSTEM GTA 30

PUISSANT ET CONFORTABLE - POUR L'ENTRETIEN DES ARBRES DES PARTICULIERS

Mini-tronçonneuse compacte et puissante pour les jardins privés. Coupe nette, tension automatique de la chaîne lors du desserrage du cache-pignon, guide Light 01 avec pignon de renvoi, zones de préhension caoutchoutées, déverrouillage pratique des deux côtés pour gauchers et droitiers, capot de protection pendulaire, indicateur LED de charge, œillet de suspension pour rangement mural. Coffret complet avec 2 batteries AS et chargeur rapide double AL 5-2. Détails du produit page 65.



iMOW® 4 EVO

TONDRE LA PELOUSE PEUT ÊTRE AUSSI SIMPLE ET PRATIQUE

Tondeuse robot compacte et très maniable pour des surfaces jusqu'à 1 000 m². Tonte et mulching entièrement automatiques en un seul passage. Système de coupe à 3 lames pivotantes, coupe nette. Réglage électrique de la hauteur de coupe. Capacité de pente jusqu'à 45 %, jusqu'à 50 % avec kit optionnel. Largeur de coupe 20 cm. Vitesse de déplacement élevée. Détails du produit page 147.

Autre version : iMOW® 3 EVO



APIII SYSTEM MSA 300 C-O R

POUR LES INTERVENTIONS DE SECOURS

Prête à l'emploi rapidement, quand chaque seconde compte ! Très puissante, la tronçonneuse à batterie MSA 300 C-O R a été conçue pour les opérations de sauvetage. Sa conception compacte et sa limitation progressive de la profondeur de coupe garantissent une manipulation précise dans des conditions difficiles. La chaîne en carbure 3/8" RDR coupe de nombreux matériaux avec fiabilité. Première tronçonneuse de secours à batterie STIHL, elle permet des coupes précises sans gaz d'échappement. Détails du produit page 60.



APIII SYSTEM AP 20 ET AP 30

BATTERIES D'ENTRÉE DE GAMME SYSTÈME AP

Polyvalentes, endurantes et durables. Avec les nouvelles batteries AP 20 et AP 30, les particuliers exigeants peuvent réaliser efficacement diverses tâches de jardinage. Les AP 20 et AP 30 sont principalement conçues pour les appareils d'entrée de gamme du système AP. Détails du produit page 26.



AKIM SYSTEM SEA 50 L

COMPACT ET PUISSANT - POUR LE NETTOYAGE MOBILE AUTOUR DE LA MAISON

Aspirateur portable à batterie pour nettoyer les surfaces sèches et humides. Grande puissance d'aspiration. Certifié classe de poussière L. Accessoires intégrés dans le boîtier pour un changement rapide et simple. Tuyau accordéon de 1,8 m, tube d'aspiration en 2 parties. Détails du produit page 229.



AKIM SYSTEM SGA 60

IDÉAL POUR UN ENTRETIEN DES PLANTES À LA FOIS EFFICACE ET CONFORTABLE

Pulvérisateur dorsal à batterie pour l'application de produits phytosanitaires et d'engrais liquides. Harnais confortable, pompe à membrane puissante avec 4,5 bar de pression de travail. 5 embouts différents, grande ouverture de remplissage, tamis, filtre dans le réservoir, support pour un rangement sûr de la lance. Détails du produit page 197.



APIII SYSTEM BRA 280 B

COMPACT, SILENCIEUX ET PUISSANT

Souffleur dorsal à batterie léger, compact et puissant pour un usage professionnel. Unité de commande digitale avec fonction STIHL connected intégrée. Quatre niveaux de puissance, dont Boost. Réglage rapide de la longueur du tube, harnais ergonomique avec ceinture abdominale. Détails du produit page 204.

Autre version : BRA 200



APIII SYSTEM BRA 600 B

PUISSANCE ÉLEVÉE POUR UN NETTOYAGE SILENCIEUX ET EFFICACE DES GRANDES SURFACES

Souffleur dorsal à batterie le plus puissant de STIHL pour des usages professionnels en zones sensibles au bruit. Conçu pour les tâches les plus exigeantes, il offre des performances comparables à celles du BR 600 avec l'embout fourni à petit diamètre. Système de réduction du bruit. Unité de commande digitale avec fonction STIHL connected intégrée. Quatre niveaux de puissance, dont un mode Boost. Via l'application STIHL, la puissance peut être réduite de 20 % pour chaque niveau, ce qui augmente l'autonomie de 40 %. Réglage rapide de la longueur du tube de soufflage pour une flexibilité maximale, même dans les espaces exigus. Deux embouts inclus. Détails du produit page 205.

Autre version : BRA 500 B





ASIM SYSTEM HTA 30

POUR UN ENTRETIEN EFFICACE ET CONFORTABLE DES ARBRES SUR LES TERRAINS PRIVÉS

Élagueuse sur perche compacte à batterie pour l'entretien des arbres dans les propriétés privées. Travail efficace grâce au manche télescopique réglable sans outil, tension automatique de la chaîne, chaîne 1/4"-PM3, guide Light 01, crochet pour retirer facilement les branches coupées, poignée caoutchoutée, unité de commande ergonomique. Longueur totale 190-280 cm. Détails du produit page 67.



APIII SYSTEM TSA 500 B

UNE PUISSANCE À LA HAUTEUR DES GRANDS DÉFIS

Découpeuse à batterie très puissante pour un usage professionnel. 3 modes de travail, poignées ergonomiques, module HMI ADVANCE PLUS avec Smart Connector intégré, protection en magnésium réglable, frein de ralentissement, filtre magnétique STIHL, raccord eau. Indicateur LED d'état. Détails du produit page 121.



ASIM SYSTEM PKA 30

POMPAGE AUTOMATIQUE ET DOSAGE PRÉCIS DE L'EAU ET DES PRODUITS PULVÉRISÉS

Tête de pompe avec réglage progressif de la pression (1,5 à 2,5 bar) et indicateur d'état de charge. Pompage automatique pour un dosage précis du liquide. Compatible avec les pulvérisateurs STIHL SG 21 et SG 31 ainsi qu'avec le réservoir sous pression STIHL pour l'alimentation en eau des découpeuses thermiques et à batterie. Détails du produit pages 124 et 195.



ASIM SYSTEM SGA 30

PROTECTION CIBLÉE ET ENTRETIEN FACILITÉ. IDÉAL POUR LES JARDINS PETITS À MOYENS

Pulvérisateur à batterie pour une application facile des produits phytosanitaires et engrais chez les particuliers. Réglage progressif de la pression (1,5 à 2,5 bar), indicateur de charge, réservoir 5 l avec jauge de niveau, soupape de décompression et lance télescopique avec embout réglable. Poignée de transport Softgrip, sangle. Détails du produit page 195.



ASIM SYSTEM WSA 40

ALIMENTATION MOBILE EN EAU AUTOMATIQUE ET RÉGULIÈRE POUR DÉCOUPEUSES STIHL

Pour l'alimentation mobile en eau des découpeuses thermiques et à batterie STIHL. Réglage progressif de la pression (1,5 à 2,5 bar), indicateur de charge, réservoir 10 l avec jauge de niveau, soupape de décompression, tuyau d'eau de 4 m. Détails du produit page 124.



ASIM SYSTEM HLA 40

PLUS DE PORTÉE POUR TAILLER LES HAIES HAUTES DANS LES JARDINS PRIVÉS

Taille-haies télescopique léger à batterie pour couper les haies et arbustes hauts dans les jardins privés. Lames découpées au laser et affûtées au diamant, longueur de coupe 45 cm, angle réglable de -45° à +70°. Manche divisible pour faciliter le transport. Longueur transport 115 cm, longueur totale 260 cm. Détails du produit page 104.



APIII SYSTEM HLA 140 B

ALLIE PERFORMANCE MAXIMALE ET CONFORT DE TRAVAIL ÉLEVÉ

Taille-haie sur perche à batterie, puissant et silencieux, conçu pour les usages professionnels. Idéal pour la taille de mise en forme, le rabattage et l'entretien de haies hautes, d'arbustes et de buissons, ainsi que de la végétation proche du sol. Lames affûtées des deux côtés avec revêtement optimisé pour réduire les frottements. Barre de coupe orientable sans outil sur 145°. Compatible avec le Smart Connector (en option). Longueur totale : 249 cm. Détails du produit page 105.

Autres versions : HLA 140 K-B, HLA 150 B



APIII SYSTEM ASA 140

COUPEZ FACILEMENT, CONFORTABLEMENT ET RAPIDEMENT DES BRANCHES JUSQU'À 45 MM DE DIAMÈTRE

Conçu pour les professionnels actifs dans la fructiculture, les plantations, l'arboriculture, ainsi que l'aménagement des jardins et la gestion des espaces verts. Permet de couper des branches jusqu'à 45 mm de diamètre. Deux largeurs d'ouverture de lame disponibles, performances de coupe élevées et progression rapide du travail. Poignée ergonomique, écran OLED, accessoires complets. Détails du produit page 73.

Autre version : ASA 130



AKIII SYSTEM FSA 50

TONTE ET FINITIONS DANS LES ESPACES PRIVÉS : FLEXIBLES, PRATIQUES ET EFFICACES

Coupe-bordure à batterie léger et puissant pour la tonte de petites surfaces, les travaux de finition et la coupe des bordures de pelouse dans le jardin privé. De nombreux réglages possibles : poignée réglable, manche télescopique et régulation continue de la vitesse. Étrier de protection flexible pour une tonte quasi intégrale autour des obstacles, tête faucheuse à fil AutoCut C 3-2 remplissable de l'extérieur. Détails du produit page 160.



APIII SYSTEM FSA 250

LA PUISSANCE ET LA POLYVALENCE AU SERVICE DES PROS

Robuste, silencieuse et performante : idéales pour les professionnels de l'entretien des espaces verts, des services municipaux et du secteur forestier. Large choix d'outils de coupe. Diamètre de coupe jusqu'à 480 mm. Modèles avec guidon double, régulation de la vitesse et affichage LED. Compatible avec le STIHL Smart Connector 2 A. Détails du produit page 167.

ACCU-POWER

UNE PUISSANCE EXCEPTIONNELLE POUR DES APPLICATIONS EXIGEANTES

POINTS FORTS TECHNIQUES



CONSTANT POWER

L'un des grands avantages des batteries STIHL, c'est leur capacité à maintenir une puissance élevée et constante, quel que soit leur niveau de charge. Contrairement aux batteries classiques dont les performances diminuent au fil de l'utilisation, les outils STIHL conservent toute leur efficacité jusqu'à la dernière minute.



POWER BOOST

Augmentation maximale des performances. Grâce à l'électronique intelligente, les appareils et les batteries STIHL communiquent entre eux. Lorsque l'appareil et la batterie sont équipés de la fonction POWER BOOST, la batterie peut, selon les besoins, fournir temporairement une puissance supplémentaire au-delà de la puissance constamment disponible. Pour optimiser l'utilisation de la charge de la batterie, l'appareil revient après un certain temps à la puissance disponible en continu, appelée CONSTANT POWER.



PROTECTION CONTRE LES PROJECTIONS D'EAU

Les outils à batterie du système AP sont conçus pour un usage professionnel intensif, même dans des conditions météo difficiles. Certifiés IPX4, ils résistent aux projections d'eau et fonctionnent parfaitement sous la pluie.



LONGUE DURÉE DE VIE

Batteries extrêmement durables et résistantes. Conçues pour répondre aux exigences les plus élevées.



SOLUTIONS DE CHARGE → 14 SYSTÈME AP → 18
SYSTÈME AK → 30 SYSTÈME AS → 35

Nous attirons votre attention sur le fait que les produits ne présentent pas tous les mêmes caractéristiques. Vous ne trouverez sur cette page que les principales caractéristiques. Vous trouverez plus d'explications sur stihl.be/fr et stihl.lu.

DES OUTILS À BATTERIE DURABLES, GÉNÉRATION APRÈS GÉNÉRATION



GACHINA LANDSCAPING, CALIFORNIE :

PLUS DE DIX ANS DE PERFORMANCE : NOS OUTILS À BATTERIE STIHL

Gachina Landscaping, située en Californie, illustre comment tradition et technologie sur batterie se transmettent de génération en génération. Cette entreprise familiale de San Mateo, Californie, est synonyme d'entretien paysager d'excellence depuis plus de 37 ans. Fondée par H. Jaclyn Ishimaru-Gachina et son mari, elle est aujourd'hui dirigée par leurs deux fils, Dominic et Michael Gachina, qui perpétuent l'héritage familial - en s'appuyant à 100% sur la puissance batterie STIHL.

 **792**
OUTILS À BATTERIE STIHL



400
COLLABORATEURS

443
BATTERIES STIHL



5 AVANTAGES MAJEURS DES BATTERIES:

- Moins d'émissions de CO₂
- Protection de la santé des collaborateurs
- Moins de vibrations, moins de bruit
- Design ergonomique, utilisation simple
- Démarrage du travail possible tôt le matin

SOLUTIONS DE CHARGE FIXES INNOVANTES

CHARGE COMPLÈTE SUR PLACE

NOUVEAU

CM 10

Contrôleur de charge pour faire fonctionner jusqu'à 10 chargeurs sur un seul fusible. Pour l'atelier ou en déplacement.

- Contrôleur de charge permettant de faire fonctionner jusqu'à 10 chargeurs sur un seul disjoncteur, idéal pour les environnements mobiles ou en atelier
- Recharge fiable de jusqu'à 40 batteries pendant la nuit, selon une séquence définie
- Prévention des surcharges : évite le déclenchement intempestif du disjoncteur en cas de surcharge
- Exploitation optimale de l'installation électrique existant

Dimensions (B x H x D) 87 x 7 x 5 cm

Référence	Prix (€)
EA08 430 7930	359,00

CM 12

Contrôleur de charge permettant de contrôler jusqu'à 12 chargeurs connectés à une prise de courant grâce à une mise en marche et à un arrêt intelligents.

- Charge fiable et complète de jusqu'à 48 batteries pendant la nuit
- Empêche le déclenchement involontaire du fusible dû à une surcharge grâce à une gestion intelligente
- Possibilité de donner la priorité à 3 chargeurs

Dimensions (B x H x D) 67 x 18 x 6 cm

Référence	Prix (€)
EA08 430 7900	1.199,00

CR 6

Le support mural permet de ranger les chargeurs standard et rapides STIHL des systèmes AK et AP de manière plus claire et plus ordonnée afin de pouvoir les utiliser facilement dans l'atelier.

- Pour la fixation et l'utilisation professionnelles des chargeurs STIHL.
- Permet de fixer jusqu'à 8 chargeurs standard ou 6 chargeurs rapides des systèmes STIHL AK et AP.
- Montage simple

Dimensions (B x H x D) 74 x 65 x 10 cm





Référence	Prix (€)
EA08 018 0300	121,00

TOUJOURS OPÉRATIONNEL GRÂCE À UNE GESTION DE L'ÉNERGIE ADAPTÉE

NOS SOLUTIONS DE CHARGE ASSURENT DES BATTERIES PLEINES. N'IMPORTE QUAND. N'IMPORTE OÙ.

Vous avez besoin d'un système de charge intelligent et capable de s'adapter aux nombreux défis de votre quotidien professionnel ? Ne cherchez plus : STIHL vous propose des solutions qui vous garantiront toute l'énergie dont vous avez besoin pour chaque utilisation. Grande armoire de charge, petit chargeur multiple, bottTainer mobile ou encore station électrique portable - découvrez nos solutions innovantes pour recharger vos batteries en toute facilité.

Nos possibilités de charge intelligentes vous aideront non seulement à optimiser l'alimentation en énergie de vos machines, mais aussi à organiser votre travail quotidien de manière plus efficace. Deux questions fondamentales sont au cœur de cette démarche : quand la charge doit-elle être effectuée, et où ? En fonction de votre réponse à ces questions, nous vous recommandons différents produits sur mesure :

		 EN JOURNÉE	 DURANT LA NUIT
 DANS L'ENTREPRISE	fixe	rapide AL 501, CR 6, CM 10, CM 12, Armoires de charge	en douceur AL 301, AL 501, CR 6, CM 10, CM 12, Armoires de charge
	mobile	AL 301-4, CB 1, bottTainer, bott vario3	AL 301-4, CB 1, bottTainer, bott vario3
 À L'EXTÉRIEUR	fixe	PS 3000	-

ARMOIRE DE CHARGE POUR BATTERIES (KESEBÖHMER)

L'armoire de charge pour batteries s'occupe en toute autonomie de la charge de vos batteries AP et AR pendant la nuit - vous êtes ainsi directement opérationnel dès le matin.

- Charge complète de jusqu'à 20 batteries AP ou 4 batteries dorsales AR L en 12 heures
- Mise en service aisée, aucune installation électrique nécessaire
- Surveillance et contrôle automatiques du processus de charge

Belgique Luxembourg



Scannez le code QR pour plus d'informations concernant l'armoire de charge. L'armoire de charge est uniquement disponible via les revendeurs spécialisés STIHL.

SOLUTIONS DE CHARGE MOBILES INNOVANTES

RECHARGEZ VOS BATTERIES, OÙ QUE VOUS SOYEZ

bott POWERED BY STIHL

En collaboration avec notre partenaire bott, nous avons développé deux solutions tout-en-un pour le chargement et le transport de vos batteries du système AP de STIHL. Avec le bottTainer pour les véhicules à plateau et le bott vario3 pour les fourgonnettes, vous êtes rapidement opérationnel à tout moment. Les batteries restent dans le véhicule, protégées des intempéries et du vol, et sont chargées de manière fiable pendant la nuit au moyen d'une alimentation externe.



bottTainer

- Système de charge intégré dans une caisse plateau sur véhicule utilitaire
- Recharge et transport de jusqu'à 28 batteries AP ou jusqu'à 4 batteries AR L + 12 batteries AP
- Gestion thermique intelligente permettant la charge à basses et hautes températures extérieures
- Extraction facile des batteries grâce au tiroir renforcé
- Disponible en plusieurs configurations

bott vario3

- Système de chargement à intégrer dans une fourgonnette
- Jusqu'à 56 batteries AP ou 7 batteries AR et 21 batteries AP peuvent être rechargées et transportées
- Peut être combiné avec le système de rayonnage standard bott vario3 pour l'aménagement de véhicules
- Différentes possibilités d'aménagement sur la base d'une planification personnalisée
- Disponible en plusieurs configurations

Si vous êtes intéressé par le bottTainer ou le bott vario3, veuillez contacter votre revendeur STIHL.

Prix de vente conseillés par le fabricant en euros.



BOÎTIER DE CHARGE CB 1

(Image à titre indicatif)

Boîtier permettant de charger et transporter jusqu'à 8 batteries STIHL AP sur un véhicule. Peut contenir jusqu'à deux chargeurs AL 301-4 (non inclus). Certifié IPX4.

- Peut être monté sous le plancher, sur le véhicule à plateau ou sur une remorque.
- La charge s'effectue au moyen d'une alimentation externe ou d'une prise correspondante disponible sur le véhicule, câble de raccordement inclus.
- Vous gagnez du temps grâce à la gestion simplifiée des batteries : charge, transport et stockage se font au même endroit
- Boîtier avec protection contre les projections d'eau et ventilation

Dimensions (B x H x D) 82 x 30 x 40 cm

Caractéristiques[Ⓛ]



Référence	Prix (€)
EA08 018 0200	1.019,00

PS 3000

La station électrique portable de STIHL vous permet d'utiliser vos machines électriques puissantes et de recharger vos batteries STIHL sans avoir besoin d'un accès au réseau électrique.

- Une alimentation électrique partout et à tout moment
- Alternative sans émission à un générateur thermique
- Des performances sans compromis dans toutes les situations
- Structure compacte
- Silencieuse
- Protégée contre la poussière et les projections d'eau selon IP54
- Sans gaz d'échappement

Puissance continue (kW)	3,7
Puissance maximale (kW)	18
Capacité (KWh)	2
Temps de charge (min)	180 (100 %) 144 (80 %)
Poids (kg)	20,1
Caractéristiques [Ⓛ]	IP54

Référence	Prix (€)
GA02 011 8000	3.799,00

Ⓛ Explications des symboles et marquages de conformité à partir de la page 298



SYSTÈME AP

MISSION ACCOMPLIE AVEC STIHL SUR BATTERIE

Le système sur batterie AP convainc par une large gamme de machines et d'accessoires, des performances exceptionnelles et une grande fiabilité. Elles sont alimentées par des batteries rechargeables AP interchangeables ou des batteries dorsales AR L, qui offrent des performances et une autonomie extra longue pour une utilisation professionnelle. En bref : le système AP de STIHL est synonyme de qualité STIHL et de solutions particulièrement sophistiquées pour la gestion de l'énergie et de la charge.



APIII
SYSTEM

Attention, tous les produits ne sont pas disponibles dans tous les pays.

AUTONOMIES DES BATTERIES
À PARTIR DE LA PAGE 20



NOUVEAU AP 20



NOUVEAU AP 30



AP 200 S



AP 300 S



AP 500 S



AR 2000 L



AR 3000 L

ÉNERGIE DE LA BATTERIE [Ⓛ] (WH)		144	270	187	281	337	1.080	1.620
TEMPS DE CHARGE DE LA BATTERIE								

Référence	Prix (€)	Unité	80%	100%	80%	100%	80%	100%	80%	100%	80%	100%	80%	100%	80%	100%	Plus d'informations sur le produit	
AL 101	4850 430 2520	49,00	Minutes	125	160	235	295	150	200	230	300	280	355	-	-	-	-	à la page 27
AL 301	EA09 430 5500	119,00	Minutes	30	50	60	80	40	55	55	80	70	90	235	295	340	425	à la page 27
AL 301-4	EA04 430 5500	369,00	Minutes	30	50	60	80	40	55	55	80	70	90	235	295	340	425	à la page 27
AL 501	EA09 430 5700	179,00	Minutes	25	40	35	50	30	45	30	45	40	55	120	160	185	235	à la page 27

TEMPS DE TRAVAIL[Ⓛ] ET NOMBRE DE COUPES PAR CHARGE DE BATTERIE LORS DE LA COUPE DE POUTRES (10 * 10 CM) JUSQU'À...

Référence	Prix (€)	Unité	min.	max.	min.	max.	min.	max.	min.	max.	min.	max.	min.	max.	min.	max.	Plus d'informations sur le produit
MSA 160 C-B	MA03 200 0004	379,00	Minutes Coupes	-	-	-	60	300	42	210	62	310	74	370	-	-	à la page 48
MSA 161 T	1252 200 0044	469,00	Minutes Coupes	-	32	155	60	290	42	200	62	300	74	360	-	-	à la page 58
MSA 190 T	MA05 200 0010	439,00	Minutes Coupes	-	37	130	72	245	48 [Ⓛ]	170 [Ⓛ]	75	225	90	306	-	-	à la page 58
MSA 200 C-B	MA03 200 0010	459,00	Minutes Coupes	-	-	-	48	260	42	160	50	270	60	320	-	-	à la page 48
MSA 220 C-B	MA03 200 0020	509,00	Minutes Coupes	-	-	-	36	290	32	150	37	300	44	350	-	-	à la page 58
MSA 220 T	MA01 200 0067	739,00	Minutes Coupes	-	16	100	23	280	21	130	24	290	34	340	-	-	à la page 58
MSA 220 TC-O	MA01 200 0069	799,00	Minutes Coupes	-	16	100	23	280	21	130	24	290	34	340	-	-	à la page 58
MSA 300	MA02 200 0004	909,00	Minutes Coupes	-	-	-	-	-	-	-	-	-	20 [Ⓛ]	44 [Ⓛ]	-	320 [Ⓛ]	à la page 52
MSA 300 C-O	MA02 200 0024	959,00	Minutes Coupes	-	-	-	-	-	-	-	-	-	20 [Ⓛ]	44 [Ⓛ]	-	320 [Ⓛ]	à la page 52
HTA 86	LA03 200 0002	699,00	Minutes	-	32	-	65	-	42	-	68	-	82	-	222	318	à la page 68
HTA 135	LA01 200 0002	879,00	Minutes	-	-	-	52	-	36	-	54	-	70	-	254	277	à la page 68
HTA 150	LA01 200 0021	729,00	Minutes	-	40	-	96	-	52	-	100	-	113	-	396	592	à la page 70
HTA 160	LA01 200 0033	899,00	Minutes	-	27	-	67	-	36	-	70	-	80	-	277	416	à la page 70

TEMPS DE TRAVAIL[Ⓛ] PAR CHARGE DE BATTERIE JUSQU'À ...

Référence	Prix (€)	Unité	min.	max.	min.	max.	min.	max.	min.	max.	min.	max.	min.	max.	min.	max.	Plus d'informations sur le produit	
HSA 100	HA07 011 3530	399,00	Minutes	-	116	-	216	-	150	-	225	-	270	-	1.205	1.810	à la page 100	
HSA 130 R	4869 011 3560	619,00	Minutes	65 [Ⓛ]	83 [Ⓛ]	125 [Ⓛ]	160 [Ⓛ]	84 [Ⓛ]	108 [Ⓛ]	130 [Ⓛ]	167 [Ⓛ]	155 [Ⓛ]	200 [Ⓛ]	600 [Ⓛ]	735 [Ⓛ]	850 [Ⓛ]	1.050 [Ⓛ]	à la page 100
HSA 130 T	4869 011 3566	619,00	Minutes	65 [Ⓛ]	83 [Ⓛ]	125 [Ⓛ]	160 [Ⓛ]	84 [Ⓛ]	108 [Ⓛ]	130 [Ⓛ]	167 [Ⓛ]	155 [Ⓛ]	200 [Ⓛ]	600 [Ⓛ]	735 [Ⓛ]	850 [Ⓛ]	1.050 [Ⓛ]	à la page 100
HSA 140 R	HA02 011 3500	659,00	Minutes	77 [Ⓛ]	116 [Ⓛ]	168 [Ⓛ]	235 [Ⓛ]	100 [Ⓛ]	150 [Ⓛ]	175 [Ⓛ]	245 [Ⓛ]	210 [Ⓛ]	290 [Ⓛ]	670 [Ⓛ]	935 [Ⓛ]	1.005 [Ⓛ]	1.405 [Ⓛ]	à la page 100
HSA 140 T	HA02 011 3510	659,00	Minutes	69 [Ⓛ]	108 [Ⓛ]	144 [Ⓛ]	226 [Ⓛ]	90 [Ⓛ]	140 [Ⓛ]	150 [Ⓛ]	235 [Ⓛ]	180 [Ⓛ]	280 [Ⓛ]	580 [Ⓛ]	900 [Ⓛ]	870 [Ⓛ]	1.355 [Ⓛ]	à la page 100
HSA 150 R	HA02 011 3520	749,00	Minutes	77 [Ⓛ]	116 [Ⓛ]	168 [Ⓛ]	235 [Ⓛ]	100 [Ⓛ]	150 [Ⓛ]	175 [Ⓛ]	245 [Ⓛ]	210 [Ⓛ]	290 [Ⓛ]	670 [Ⓛ]	935 [Ⓛ]	1.005 [Ⓛ]	1.405 [Ⓛ]	à la page 100
HSA 150 T	HA02 011 3530	749,00	Minutes	69 [Ⓛ]	108 [Ⓛ]	144 [Ⓛ]	226 [Ⓛ]	90 [Ⓛ]	140 [Ⓛ]	150 [Ⓛ]	235 [Ⓛ]	180 [Ⓛ]	280 [Ⓛ]	580 [Ⓛ]	900 [Ⓛ]	870 [Ⓛ]	1.355 [Ⓛ]	à la page 100
HLA 66	4859 011 2910	439,00	Minutes	-	111	-	214	-	144	-	223	-	268	-	760	1.110	à la page 104	
HLA 86	4859 011 2930	589,00	Minutes	-	111	-	214	-	144	-	223	-	268	-	760	1.110	à la page 104	
HLA 135	HA04 200 0016	679,00	Minutes	-	50	-	91	-	64	-	95	-	114	-	370	555	à la page 104	
HLA 135 K	HA04 200 0018	659,00	Minutes	-	50	-	91	-	64	-	95	-	114	-	370	555	à la page 104	

■ Batterie recommandée
■ Puissance réduite
 - Non compatible
■ Jusqu'à épuisement des stocks !

Ⓛ Contenu énergétique selon les spécifications du fabricant. Pour augmenter la durée de vie, le contenu énergétique disponible lors de l'utilisation effective est réduit
 Ⓛ Les temps de travail indiqués par charge de batterie sont des valeurs de référence et peuvent varier selon l'application et le mode de fonctionnement

Ⓛ Puissance maximale
 Ⓛ Puissance minimale Niveau Niveau



NOUVEAU AP 20



NOUVEAU AP 30



AP 200 S



AP 300 S



AP 500 S



AR 2000 L



AR 3000 L

ÉNERGIE DE LA BATTERIE® (WH)				144	270			187	281	337	1.080	1.620		
------------------------------	--	--	--	-----	-----	--	--	-----	-----	-----	-------	-------	--	--

TEMPS DE TRAVAIL® PAR CHARGE DE BATTERIE JUSQU'À ...

Référence	Prix (€)	Unité	min.		max.		min.		max.		min.		max.		min.		max.		Plus d'informations sur le produit
			min.	max.	min.	max.	min.	max.	min.	max.	min.	max.	min.	max.					
SGA 85	4854 011 7005	639,00	Minutes	-	770	-	1.440	-	1.000	-	-	-	-	-	-	-	-	-	à la page 196
BGA 160	BA09 011 5900	349,00	Minutes	8 ^③	58 ^④	14 ^⑤	106 ^⑥	10 ^⑦	75 ^⑧	15 ^⑨	110 ^⑩	17 ^⑪	130 ^⑫	56 ^⑬	430 ^⑭	85 ^⑮	670 ^⑯		à la page 202
BGA 250	BA06 011 5900	399,00	Minutes	-	-	12 ^⑰	38 ^⑱	13 ^⑲	27 ^⑳	12 ^㉑	40 ^㉒	14 ^㉓	48 ^㉔	45 ^㉕	155 ^㉖	70 ^㉗	235 ^㉘		à la page 204
BGA 300	BA03 011 5910	849,00	Minutes	-	-	9 ^㉙	24 ^㉚	13 ^㉛	16 ^㉜	10 ^㉝	25 ^㉞	12 ^㉟	29 ^㊱	50 ^㊲	105 ^㊳	65 ^㊴	150 ^㊵		à la page 204
BRA 200	NOUVEAU BA11 011 5900	699,00	Minutes	25 ^㊶	105 ^㊷	14 ^㊸	100 ^㊹	10 ^㊺	65 ^㊻	14 ^㊼	97 ^㊽	16 ^㊾	115 ^㊿	-	-	-	-		à la page 204
BRA 280 B	NOUVEAU BA11 011 5920	869,00	Minutes	-	-	10 ^㊽	25 ^㊿	13 ^㊿	16 ^㊿	10 ^㊿	25 ^㊿	12 ^㊿	30 ^㊿	-	-	-	-		à la page 204
BRA 500 B	NOUVEAU BA07 011 5900	1.099,00	Minutes	-	-	15 ^㊿	30 ^㊿	13 ^㊿	22 ^㊿	16 ^㊿	32 ^㊿	20 ^㊿	39 ^㊿	-	-	-	-		à la page 205
BRA 600 B	NOUVEAU BA07 011 5910	1.149,00	Minutes	-	-	11 ^㊿	22 ^㊿	12 ^㊿	18 ^㊿	15 ^㊿	29 ^㊿	18 ^㊿	34 ^㊿	-	-	-	-		à la page 205
SHA 140	SA07 011 7100	379,00	Minutes	19 ^㊿	30 ^㊿	37 ^㊿	58 ^㊿	25 ^㊿	39 ^㊿	38 ^㊿	60 ^㊿	44 ^㊿	71 ^㊿	-	-	-	-		à la page 210
KGA 770	4860 011 4704	929,00	Minutes	-	129	-	250	-	168	-	260	-	312	-	-	-	-		à la page 214
REA 100 PLUS	RA01 011 7610	349,00	Minutes	-	-	13 ^㊿	43 ^㊿	12 ^㊿	30 ^㊿	14 ^㊿	45 ^㊿	17 ^㊿	50 ^㊿	-	-	-	-		à la page 216
SEA 100 L	SA04 011 7310	279,00	Minutes	13 ^㊿	22 ^㊿	25 ^㊿	42 ^㊿	17 ^㊿	29 ^㊿	26 ^㊿	44 ^㊿	32 ^㊿	53 ^㊿	-	-	-	-		à la page 230

NOMBRE DE COUPES PAR CHARGE DE BATTERIE JUSQU'À ...

ASA 130 (Ø 35 mm)	NOUVEAU VA07 011 6200	799,00	Coupes	-	-	-	10.000	-	7.500	-	11.000	-	13.000	-	-	-	-		à la page 72
ASA 140 (Ø 45 mm)	NOUVEAU VA08 011 6200	999,00	Coupes	-	-	-	8.500	-	6.000	-	9.000	-	11.000	-	-	-	-		à la page 72

SURFACE DE TONTE PAR CHARGE DE BATTERIE JUSQU'À ...

RMA 443 PV	WA40 011 1410	799,00	m²	-	270	-	510	-	360	-	530	640	-	-	-	-	-		à la page 134
RMA 448 PV	WA41 011 1420	879,00	m²	-	260	-	480	-	340	-	510	610	-	-	-	-	-		à la page 134
RMA 453 PV	WA42 011 1400	949,00	m²	-	230	-	430	-	300	-	450	540	-	-	-	-	-		à la page 134
RMA 750 V	WA70 011 1400	2.459,00	m²	-	-	-	610 ^⑰	-	420 ^⑱	-	630 ^⑲	760 ^㉑	-	-	-	-	-		à la page 140
RMA 756 V	WA71 011 1400	2.669,00	m²	-	-	-	610 ^⑲	-	410 ^㉑	-	640 ^㉑	765 ^㉑	-	-	-	-	-		à la page 140
RMA 765 V	6392 011 1400	2.389,00	m²	-	-	-	600 ^㉑	-	-	-	630 ^㉑	750 ^㉑	2.100	3.130	-	-	-		à la page 140
RMA 2 RV	6357 011 1410	649,00	m²	-	320	-	610	-	405	-	630	760	-	-	-	-	-		à la page 142
RMA 2 RPV	6357 011 1415	699,00	m²	-	320	-	610	-	405	-	630	760	-	-	-	-	-		à la page 142
RMA 7 RV	WA72 011 1400	2.299,00	m²	-	-	-	720	-	490 ^㉑	-	760 ^㉑	910 ^㉑	-	-	-	-	-		à la page 142

■ Batterie recommandée
 ■ Puissance réduite
 - Non compatible

① Contenu énergétique selon les spécifications du fabricant. Pour augmenter la durée de vie, le contenu énergétique disponible lors de l'utilisation effective est réduit
 ② Les temps de travail indiqués par charge de batterie sont des valeurs de référence et peuvent varier selon l'application et le mode de fonctionnement

③ Puissance maximale
 ④ Puissance minimale
 ⑤ Niveau 3
 ⑥ Niveau 2
 ⑦ Niveau 1
 ⑧ Boost
 ⑨ Fonctionnement standard

⑩ Autonomie avec un matériau et un procédé de travail typiques pour l'appareil ; il ne s'agit pas de l'autonomie à pleine charge
 ⑪ Fait référence à deux batteries AP

⚠ Jusqu'à épuisement des stocks !

ACCESSOIRES DU SYSTÈME AP

BATTERIES AP ET AR L

BATTERIES AP

- Batteries lithium-ion haute performance
- Indicateur d'état de charge à 4 voyants LED verts
- Poids réduit
- Utilisation possible sous la pluie^③



Convient à toutes les machines avec raccord de chargement ainsi qu'aux machines avec prise en association avec la poche pour ceinture AP, y compris le câble de raccordement, la ceinture pour batterie avec harnais ou le système de port AP.

	Référence	Prix (€)	Énergie de la batterie ^①	Tension maximale (V)	Tension nominale (V)	Poids ^② (kg)	Puissance maximale	④	⑤	IPX4	⑥	⑦
AP 20 NOUVEAU	4850 400 6536	199,00	144	40	36	1,3	++	✓	✓	✓	✓	✓
AP 30 NOUVEAU	4850 400 6546	309,00	270	40	36	1,8	+++	✓	✓	✓	✓	✓
AP 200 S	4850 400 6565	249,00	187	40	36	1,3	++	✓	✓	✓	✓	✓
AP 300 S	4850 400 6575	369,00	281	40	36	1,8	+++	✓	✓	✓	✓	✓
AP 500 S	EA01 400 6500	499,00	337	40	36	2,0	++++	✓	✓	✓	✓	✓

BATTERIES AR L

- Batteries lithium-ion robustes avec une très haute capacité énergétique pour de longues durées de travail
- Indicateur d'état de charge à 6 voyants LED verts
- Utilisation possible sous la pluie^③
- Système de port confortable disponible en accessoire



Peut être connectée directement au BGA 300 et à la RMA 765 V. Convient en outre pour les machines sur batterie avec prise, en association avec le système de port AR L et le câble de raccordement AR L ainsi que pour les machines avec raccord de chargement en association avec l'adaptateur AP.

	Référence	Prix (€)	Énergie de la batterie ^①	Tension maximale (V)	Tension nominale (V)	Poids ^② (kg)	Puissance maximale	④	⑤	IPX4	⑥	⑦
Batterie AR L sans câble de raccordement AR L, adaptateur AP ni système de port AR L												
AR 2000 L	4871 400 6515	1.179,00	1.080	40	36	7,6	++	✓	-	✓	✓	✓
AR 3000 L	4871 400 6525	1.839,00	1.620	40	36	9,7	+++	✓	-	✓	✓	✓
Sets batterie AR L avec câble de raccordement AR L et adaptateur AP (sans système de port AR L)												
Set AR 2000 L	4871 200 0008	1.299,00	-	40	36	-	++	✓	-	✓	✓	✓
Set AR 3000 L	4871 200 0009	1.959,00	-	40	36	-	+++	✓	-	✓	✓	✓

Constant Power

Grâce à l'électronique intelligente, la fonction Constant Power assure une puissance constante, quel que soit l'état de charge de la batterie.

Power Boost

Lorsque l'appareil et la batterie sont équipés de la fonction POWER BOOST, la batterie peut, selon les besoins, fournir temporairement une puissance supplémentaire au-delà de la puissance constamment disponible.

Certifié IPX4

La norme IPX4 confirme la protection des produits contre les projections d'eau de tous côtés, ce qui a déjà été attesté lors des tests internes.

Long Life

Batteries extrêmement durables et résistantes. Conçues pour satisfaire à des exigences particulièrement élevées.

Prix de vente conseillés par le fabricant en euros

① Contenu énergétique selon les spécifications du fabricant. Pour augmenter la durée de vie, le contenu énergétique disponible lors de l'utilisation effective est réduit

② Poids sans système de port
③ Utilisation en cas de pluie, par exemple avec BGA 300 ou d'autres produits homologués pour l'utilisation sous la pluie.



CHARGEURS	AL 101	AL 301	AL 301-4	AL 501
Système de batterie	AK, AP	AK, AP, AR L	AP, AR L	AK, AP, AR L
Type	Chargeur	Chargeur	Chargeur	Chargeur rapide
Puissance de charge	68	276	276	510
Courant de charge	1,6	6,5	6,5	12
Poids	0,7	1,1	4,4	1,3
Nombre de logements	1	1	4	1
Mode de charge connecté paramétrable	-	-	-	✓
LED	✓	✓	par logement	✓
Montage dans le véhicule	-	✓	✓	✓
Protégé contre les projections d'eau selon la norme IPX4	-	-	-	-
Refroidissement actif des batteries	-	✓	-	✓
Compatibilité				
CR 6	✓	✓	-	✓
CM 12	✓	✓	✓	✓
CM 6	✓	✓	✓	④
CM 8	✓	✓	✓	⑤
CM 10	✓	✓	✓	✓
Armoire de charge pour batteries Keseseböhmer	✓	✓	✓	✓
CB 1	-	-	✓	-
PS 3000	✓	✓	✓	✓
Description	<ul style="list-style-type: none"> • Compatible avec toutes les batteries STIHL AK et AP • Affichage rapide de l'état de charge via LED • Enroulement du câble avec sangle Velcro 	<ul style="list-style-type: none"> • Convient à toutes les batteries STIHL AK, AP et AR • Avec dispositif pratique pour fixation murale et enroulement du câble • Recharge en douceur de la batterie grâce au refroidissement actif 	<ul style="list-style-type: none"> • Chargeur multiple pour batteries du système AP • Utilisation dans le véhicule, l'atelier ou le bureau • Recharge séquentielle de jusqu'à 4 batteries 	<ul style="list-style-type: none"> • Convient à toutes les batteries STIHL AK, AP et AR • Recharge en douceur de la batterie grâce au refroidissement actif • Courant de charge de 12 A pour des temps de charge très courts
Fixation murale	✓	✓	✓	✓
Référence et prix (€)	4850 430 2520 49,00	EA09 430 5500 119,00	EA04 430 5500 369,00	EA09 430 5700 179,00

DE LA CHARGE AU STOCKAGE : COMMENT BIEN GÉRER SES BATTERIES

Nos batteries lithium-ion sont très faciles et rapides à charger. Il suffit de respecter quelques règles simples : les batteries doivent, si possible, toujours être chargées à température ambiante. Réchauffer la batterie sur le chauffage est non seulement inutile, mais peut même endommager la batterie. Si vous souhaitez recharger votre batterie à l'extérieur d'un bâtiment, veillez à ne pas l'exposer directement aux rayons du soleil lors de la charge. En outre, il est généralement suffisant de charger votre batterie à environ 80% de sa capacité. Vous pouvez ainsi gagner beaucoup de temps, surtout si vous en avez besoin rapidement.

Lors du transport et du stockage des batteries, il est également important de veiller à la température. L'idéal est une température modérée (autour des 20°C). Pour le stockage, nous recommandons de charger ou de décharger partiellement la batterie jusqu'à ce que les deux LED soient allumées. Ce niveau de charge s'est avéré idéal pour un stockage qui préserve les capacités de la batterie.

M = Mobile
O = Extérieur

✓ Compatible
⊖ Limité
- Non autorisé

④ Maximum 2 x 2 AL 501
⑤ Maximum 2 x 3 AL 501

POUR LES PROFESSIONNELS UTILISANT DES OUTILS À BATTERIE


—
SYSTÈME MODULABLE
ADVANCE X-FLEX

Parfaitement adapté à vos besoins grâce à des accessoires combinables individuellement. Fixez, échangez et étendez facilement grâce au système innovant de clips.



DOMAINES D'APPLICATION ET POSSIBILITÉS DE COMBINAISON À PARTIR DE LA PAGE

279

POWERBOX

	Référence	Prix (€)	Contenu	Description
				
POWER-BOX 1 (Image à titre indicatif)	4850 200 0042	619,00	2 × AP 200 S, 1 × AL 301	Idéal pour les travaux de longue durée avec des machines sur batterie. Une Power Box comprend deux batteries AP et un chargeur dans une boîte de rangement compacte pour batterie STIHL (système Systainer ³) – taille S (voir page 292)
POWER-BOX 2 (Image à titre indicatif)	4850 200 0041	909,00	2 × AP 300 S, 1 × AL 501	Convient p. ex. à un taille-haie sur batterie et/ou à une tronçonneuse sur batterie d'élagage.
POWER-BOX 3 (Image à titre indicatif)	EA01 200 0002	1.169,00	2 × AP 500 S, 1 × AL 501	Convient p. ex. à la tronçonneuse sur batterie MSA 300.







ACCESSOIRES POUR SYSTÈME AP

	Référence	Prix (€)	Description
			
Adaptateur AP	4850 440 0505	83,60	Pour la transmission d'énergie entre une batterie STIHL AP en combinaison avec la poche pour ceinture AP avec câble de raccordement ou une batterie AR L et une machine équipée d'un raccord de chargement, et pour la recharge en combinaison avec AL 301, AL 500, AL 501 of AL 301-4.
			
Poids supplémentaires pour adaptateur AP	4850 007 1001	20,50	Fixation à l'adaptateur AP pour un meilleur équilibre de la machine. Par ex. pour la FSA 90, environ 500 g.

Prix de vente conseillés par le fabricant en euros

① En cas d'utilisation de batteries AR avec câble de raccordement ou d'une batterie AP dans la poche pour ceinture, la puissance maximale est limitée sur certaines machines. L'autonomie reste identique.

ACCESSOIRES POUR SYSTÈME AP

	Référence	Prix (€)	Description
			
Système de port AP	4850 490 0400	70,50	Système de port confortable et léger pour porter jusqu'à deux batteries AP. Peut être utilisé en combinaison avec la poche pour ceinture AP avec câble de raccordement – sert d'alternative aux batteries dorsales AR. Convient pour des machines munies d'une prise ainsi que pour des machines avec raccord de chargement de batterie.
			
Système de port AR L	4871 490 0400	212,00	Système de port pour fixation sans outil des batteries AR 2000 L et AR 3000 L. Avec bretelles réglables sur 3 longueurs permettant de l'ajuster à la taille de l'utilisateur, et ceinture amovible pour un travail ergonomique. La transmission d'énergie s'effectue en combinaison avec le câble de raccordement et éventuellement l'adaptateur AP.
			
Câble de raccordement AR L pour batteries AR L	4871 440 2000	117,00	Pour transmission d'énergie lors de la recharge de la batterie AR L et lors du fonctionnement des machines sur batterie. Longueur du câble 180 cm.
			
Obturbateur	4850 432 2301	4,70	Protège contre l'encrassement lors de stockages prolongés. Pour les machines avec prise p. ex. FSA 130, FSA 130 R, BGA 100, BGA 200, HSA 130 R et HSA 130 T.
			
Couvercle pour raccord de chargement du Système AP	4850 602 0900	6,40	Pour recouvrir le raccord de chargement de la batterie sur les machines sur batterie du système STIHL AP. Protège contre l'encrassement lors de stockages prolongés.
			
NOUVEAU Support pour véhicule pour AL 301 et AL 501	EA09 405 9300	24,90	Support de montage pour l'installation des chargeurs STIHL AL 301 et AL 501 dans un véhicule

SYSTÈME AK

PARÉ POUR TOUS LES DÉFIS

Les puissantes batteries lithium-ion du Système AK sont compatibles avec toutes les machines du système. Parmi les trois batteries disponibles, il suffit de choisir celle qui a la capacité dont vous avez besoin. Grâce à l'affichage LED de l'état de la batterie, vous pouvez savoir quand elle doit être rechargée.

AK
SYSTEM

Attention, tous les produits ne sont pas disponibles dans tous les pays.



AUTONOMIES DES BATTERIES
À PARTIR DE LA PAGE 32



ACCESSOIRES DU SYSTÈME AK

BATTERIES AK

Compatibles avec le système STIHL AK. Batteries lithium-ion légères avec indicateur de charge (quatre LEDs). Disponibles en différentes puissances.



	Référence	Prix (€)	Énergie de la batterie ^① (Wh)	Tension maximale (V)	Tension nominale (V)	Poids (kg)	Puissance maximale		
AK 10	4520 400 6530	99,00	72	40	36	0,8	+		-
AK 20	4520 400 6535	139,00	144	40	36	1,2	++		-
AK 30 S^①	4520 400 6545	179,00	180	40	36	1,3	++		

CHARGEURS

Compatible avec les batteries STIHL AK et AP. Avec indicateur de charge (LED). Avec velcro pour enrouler le câble. Peut être fixé au mur.



	Référence	Prix (€)	Tension nominale (V)
AL 101	4850 430 2520	49,00	230

Pour des temps de charge plus courts des batteries STIHL AK, AP et AR L. Dispositif de fixation murale et enrouleur de câble disponibles dans le fond du carter.

Avec indicateur de charge (LED) et refroidissement actif de la batterie.



AL 301	EA09 430 5500	119,00	230
---------------	---------------	--------	-----

Constant Power

Grâce à l'électronique intelligente, la fonction Constant Power assure une puissance constante, quel que soit l'état de charge de la batterie.

Power Boost

Lorsque l'appareil et la batterie sont équipés de la fonction POWER BOOST, la batterie peut, selon les besoins, fournir temporairement une puissance supplémentaire au-delà de la puissance constamment disponible.

STARTER SETS

Profitez d'une puissance adaptée de la batterie en fonction de la tâche à effectuer. Les Starter Sets se composent d'une ou deux batteries AK et d'un chargeur.



	Référence	Prix (€)	Contenu
STARTER SET AK 10 (Image à titre indicatif)	4520 007 5900	129,00	1 × AK 10 1 × AL 101
STARTER SET AK 20 (Image à titre indicatif)	4520 007 5901	159,00	1 × AK 20 1 × AL 101
STARTER SET AK 30 S (Image à titre indicatif)	4520 007 5902	189,00	1 × AK 30 S 1 × AL 101
STARTER SET AK 20 PLUS	4520 007 5903	279,00	2 × AK 20 1 × AL 101
STARTER SET AK 30 S PLUS (Image à titre indicatif)	4520 007 5904	339,00	2 × AK 30 S 1 × AL 101

SYSTÈME AS

CONFORTABLE ET COMPACT

Les machines compactes du Système AS convainquent par leur énergie et leur endurance. Les batteries lithium-ion rechargeables fournissent même suffisamment de puissance pour effectuer des tâches exigeantes, comme avec la GTA 40. Grâce à leur taille compacte, les machines à batterie du Système AS peuvent être stockées facilement.



AS
SYSTEM

Attention, tous les produits ne sont pas disponibles dans tous les pays.



AS 2

28 Wh

ÉNERGIE DE LA BATTERIE^①

TEMPS DE CHARGE DE LA BATTERIE

	Référence	Prix (€)	Unité	80 %	100 %	Plus d'informations sur le produit
AL 1	EA03 430 2500	42,00	Minutes	60	80	à la page 37
ALS 31	NOUVEAU EA17 430 2500	42,00	Minutes	55	70	à la page 37
AL 5	EA03 430 5700	65,00	Minutes	30	50	à la page 37
AL 5-2	EA11 430 5700	109,00	Minutes	30	50	à la page 37
PS 1	GA08 011 8000	49,00	Minutes	60	80	à la page 37

TEMPS DE TRAVAIL^② ET NOMBRE DE COUPES PAR CHARGE DE BATTERIE LORS DE LA COUPE DE POUTRES (5 x 5 CM) JUSQU'À ...

	Référence	Prix (€)	Unité	min.	max.	Plus d'informations sur le produit
GTA 26	GA01 011 6900	129,00	Coupes	-	70	à la page 64
GTA 30	NOUVEAU GA05 011 6910	329,00	Coupes	-	180	à la page 64
GTA 40	GA04 011 6900	289,00	Coupes	-	240	à la page 64
HTA 30	NOUVEAU LA05 011 6400	239,00	Minutes Coupes	-	28 140	à la page 67

TEMPS DE TRAVAIL^② ET SURFACE DE TONTE PAR CHARGE DE BATTERIE JUSQU'À ...

	Référence	Prix (€)	Unité	min.	max.	Plus d'informations sur le produit
FSA 30 avec tête faucheuse à fil	-	-	m ² Minutes	-	45 10	à la page 160
avec lame en plastique	FA10 011 5700	119,00	Minutes	-	19	

TEMPS DE TRAVAIL^② PAR CHARGE DE BATTERIE JUSQU'À ...

	Référence	Prix (€)	Unité	min.	max.	Plus d'informations sur le produit
HSA 26	HA03 011 3500	99,00	Minutes	-	110	à la page 96
HSA 30	HA08 011 3500	119,00	Minutes	-	50	à la page 96
HSA 40	HA08 011 3520	149,00	Minutes	-	40	à la page 96
HLA 40	NOUVEAU HA10 011 2900	149,00	Minutes	-	40	à la page 104
BGA 30	BA08 011 5900	109,00	Minutes	8 ^③	25 ^④	à la page 202
RCA 20	RA02 011 7600	169,00	Minutes	8 ^③	15 ^④	à la page 216
SEA 20	SA03 011 7300	99,00	Minutes	-	14	à la page 227
KOA 20	SA06 011 8200	99,00	Minutes	-	23	à la page 235

TEMPS DE TRAVAIL^② ET REMPLISSAGES DE RÉSERVOIR PAR CHARGE DE BATTERIE JUSQU'À ...

	Référence	Prix (€)	Unité	min.	max.	Plus d'informations sur le produit
SGA 30	NOUVEAU SA09 011 7000	119,00	Minutes remplissages de réservoir	-	30 7	à la page 195
WSA 40	NOUVEAU SA09 011 8510	209,00	Minutes remplissages de réservoir	-	30 12	à la page 124

NOMBRE DE COUPES PAR CHARGE DE BATTERIE LORS DE LA COUPE DE BRANCHES (25 MM Ø) JUSQU'À ...

	Référence	Prix (€)	Unité	min.	max.	Plus d'informations sur le produit
ASA 20	VA05 011 6210	219,00	Coupes	-	2.000	à la page 72

Prix de vente conseillés par le fabricant en euros

① Contenu énergétique selon les spécifications du fabricant. Pour augmenter la durée de vie, le contenu énergétique disponible lors de l'utilisation effective est réduit
② Les temps de travail indiqués par charge de batterie sont des valeurs de référence et peuvent varier selon l'application et le mode de fonctionnement

③ Puissance maximale
④ Puissance minimale

ACCESSOIRES DU SYSTÈME AS

BATTERIE AS

Batterie légère, compacte et puissante de 10,8 V. Compatible avec l'ensemble des machines de 10,8 V du système STIHL AS (hormis HSA 25). Certifié IPX4.



	Référence	Prix (€)	Énergie de la batterie ^① (Wh)	Tension maximale (V)	Tension nominale (V)	Poids (kg)	IPX4
AS 2	EA02 400 6500	42,00	28	12	10,8	0,2 kg	✓

Puissance constante

Des performances constantes quel que soit le niveau de charge de la batterie, grâce à une électronique intelligente.

Certifié IPX4

Cette norme confirme la protection des produits contre les projections d'eau de tous les côtés, ce qui a été prouvé lors de tests internes.

CHARGEURS

	Référence	Prix (€)	Tension nominale (V)
--	-----------	----------	----------------------

Chargeurs standards

Compatible avec la batterie STIHL AS 2. Avec indicateur de charge (LED). Avec velcro pour enrouler le câble. Peut être fixé au mur.



AL 1	EA03 430 2500	42,00	230
-------------	---------------	-------	-----

Compatible avec la batterie STIHL AS 2. Avec indicateur de charge (LED). Avec velcro pour enrouler le câble. Peut être fixé au mur.



ALS 31	NOUVEAU EA17 430 2500	42,00	230
---------------	------------------------------	-------	-----

Chargeurs rapides

Chargeur rapide pour le système AS, avec le double du courant de charge par rapport au AL 1.



AL 5	EA03 430 5700	65,00	230
-------------	---------------	-------	-----

Permet de recharger très rapidement et en parallèle deux batteries AS. Limite les interruptions de charge lors du travail avec des machines AS.



AL 5-2	EA11 430 5700	109,00	230
---------------	---------------	--------	-----

ACCESSOIRES PUR SYSTÈME AS

	Référence	Prix (€)
--	-----------	----------

Trois accessoires en un : chargeur, powerbank et lampe de poche. En association avec la batterie AS 2, la PS 1 offre une réserve d'énergie compacte, légère et polyvalente.

- Charge d'appareils à batterie comme smartphones et tablettes
- Alimentation pour vêtements chauffants ou enceintes
- Recharge des batteries du système AS (via USB-C)
- Lampe de poche LED intégrée à 2 niveaux
- Facile à utiliser et à transporter



PS 1	GA08 011 8000	49,00
-------------	---------------	-------



SOLUTIONS INTELLIGENTES

SOYEZ PARÉ POUR L'AVENIR AVEC NOS SOLUTIONS NUMÉRIQUES

GESTION EFFICACE DE VOTRE FLOTTE DE MACHINES AVEC STIHL CONNECTED

TOTALEMENT CONNECTÉ

Avec STIHL connected, nous avons imaginé une solution numérique pour vous aider à organiser votre flotte de machines de manière intelligente et efficace. Connectez vos machines et vos batteries à l'aide des connecteurs intelligents ou de la connectivité intégrée et recevez des informations utiles sur le nombre d'heures de fonctionnement, l'emplacement des appareils ou encore les maintenances à venir.

ORGANISER LA FLOTTE DE MACHINES ET GÉRER LES ÉQUIPES

Gérez l'ensemble de votre flotte de manière intuitive et numérique, quel que soit le fabricant des machines. Organisez vos équipes de collaborateurs et de machines et définissez leurs rôles et leurs droits de manière centralisée.

GARDER UNE VUE D'ENSEMBLE ET LOCALISER LES MACHINES

Consultez le dernier emplacement connu de vos machines. Grâce à la fonction pratique Near-by, vous savez toujours quelles machines se trouvent à proximité. Exploitez au mieux les heures de fonctionnement disponibles et analysez le taux d'utilisation de vos machines, l'usure, les coûts ou encore la consommation d'énergie.

PARAMÉTRAGE DE LA FLOTTE ET MAINTENANCE

STIHL connected vous envoie un rappel lorsqu'il est temps de contrôler votre flotte de machines. Vous pouvez enregistrer les rapports de contrôle au format numérique et créer ainsi un dossier clair pour chaque machine. Vous disposez dès lors en permanence d'une flotte de machines fiables et contrôlées conformément aux prescriptions en vigueur.



Download on the
App Store

GET IT ON
Google Play



Scannez un des codes QR et téléchargez la STIHL connected App maintenant !

INSTALLER, DÉMARRER, PROFITER



01 ENREGISTREMENT ET INSTALLATION DE L'APPLICATION STIHL CONNECTED

Pour pouvoir utiliser STIHL connected, il est nécessaire de s'enregistrer préalablement sur app.stihl.com.

02 AJOUTER DES APPAREILS À STIHL CONNECTED

Qu'il s'agisse d'appareils équipés d'un Smart Connector ou de batteries en réseau, l'application STIHL connected vous permet de les ajouter facilement à votre flotte STIHL connected. L'application STIHL connected vous guide pas à pas à travers le processus d'installation.



03 DÉMARRER

Pendant que vous continuez à effectuer votre travail habituel, STIHL connected enregistre les données de vos appareils et batteries connectés. Dès que vos appareils et batteries sont à portée d'une connexion Bluetooth et peuvent ainsi se connecter à votre connected Box ou à votre smartphone, les données sont transmises au STIHL Cloud.



04 ÉVALUER LES DONNÉES

Vous pouvez consulter les données d'utilisation de vos appareils dans l'application ou sur le portail STIHL connected. Si vous le souhaitez, vous pouvez également partager les données avec votre revendeur STIHL afin qu'il puisse vous aider à maintenir votre flotte de machines dans un état optimal.



05 TIRER DES CONCLUSIONS - PROCÉDER À DES AMÉLIORATIONS

Les données de STIHL connected vous permettent d'optimiser votre parc de machines et de batteries. Vous pouvez par exemple identifier facilement les machines qui n'atteignent pas une durée de fonctionnement significative ou voir quelles sont celles qui ont besoin d'une maintenance urgente en raison d'un nombre d'heures de fonctionnement élevé.

Vous pouvez convenir d'un rendez-vous avec un revendeur spécialisé participant directement via l'application/le portail. Un rapport de service est établi automatiquement comme preuve et enregistré dans l'application/le portail. Vous pouvez ensuite le consulter facilement dans le dossier numérique de votre machine.

06 ÉTENDRE LE SYSTÈME PETIT À PETIT

Commencez tranquillement avec une petite flotte et constatez par vous-même la valeur ajoutée que STIHL connected vous apporte. Élargissez progressivement votre flotte connectée et professionnalisez votre système en installant et en utilisant une STIHL connected Box.




Placée à un endroit central, par exemple dans l'entrepôt où sont rangées les machines, elle transmet les données de vos produits et batteries connectés à tout moment. Vous gardez ainsi facilement une vue d'ensemble claire, même pour les grandes flottes.



SMART CONNECTOR INTÉGRÉ

Certaines machines STIHL professionnelles sont équipées d'un Smart Connector intégré. Une fois connecté au système électronique de la machine, le Smart Connector enregistre notamment les données relatives à la durée de fonctionnement et au régime moteur. Ces informations sont ensuite disponibles sur le portail STIHL connected. Le bouton et l'affichage LED situés sur l'élément de commande de la machine vous indiquent si un message a été reçu, par exemple concernant une maintenance à effectuer. Grâce à STIHL connected, plusieurs utilisateurs peuvent gérer, configurer et contrôler simultanément un ou plusieurs appareils.

ACCESSOIRE STIHL CONNECTED

	Référence	Prix (€)	Description
NOUVEAU			
Smart Connector 1			Pour la gestion de la flotte de machines thermiques, électriques et à batterie. Enregistre et transmet les heures de fonctionnement par Bluetooth® à la STIHL connected Box ou à un téléphone mobile. Facilite la recherche d'appareils individuels équipés grâce à une LED activable. Pour les appareils d'autres fabricants, l'aide au positionnement facilite la mise en place du Smart Connector 1.
	CA02 400 4900	25,90	1 pièce
	CA02 400 4903	229,00	10 pièces
Smart Connector 2 A			Permet l'intégration de la plupart des machines STIHL professionnelles sur batterie dans STIHL connected. Une fois monté à l'endroit prévu dans le carter de la machine et connecté au système électronique de la machine, le Smart Connector 2 A saisit entre autres les données sur la durée de fonctionnement et le régime de vitesse. Ces dernières sont ensuite disponibles sur le STIHL connected Portal. De plus, la STIHL connected App permet de consulter des informations importantes sur la machine. Le bouton et l'affichage LED du Smart Connector 2 A vous indiquent si votre machine a reçu un message, par exemple pour une maintenance à venir.
	CA01 400 4900	43,90	1 pièce
connected Box			La connected Box transfère rapidement et de manière fiable les données de fonctionnement enregistrées sur vos machines et batteries en réseau vers le STIHL cloud. Les données peuvent ensuite être consultées dans l'application ou sur le STIHL connected Portal. La STIHL connected Box est disponible en deux variantes : fixe avec possibilités de connexion LAN et WLAN et mobile avec possibilités de connexion LAN, WLAN et mobile① ainsi que détermination de l'emplacement.
	CE02 400 9600	230,00	connected Box
	CE02 400 9800	342,50	connected mobile Box

Prix de vente conseillés par le fabricant en euros

● Compatible
● Combinable
 - Non autorisé

① Un abonnement de téléphonie mobile spécifique est nécessaire

② Nécessite une synchronisation matin et soir via l'application STIHL connected ou la STIHL connected Box

DONNÉES DISPONIBLES

ANALYSE

		AP 200 S	AP 300 S	AP 500 S	AR 2000 L	AR 3000 L
Consommation d'énergie	Indique la quantité d'énergie utilisée par la batterie.	✓	✓	-	✓	✓
Temps de fonctionnement par jour	Affiche les heures de fonctionnement par jour.	✓	✓	✓②	✓	✓
Historique d'utilisation	Indique quand la batterie a été utilisée.	✓	✓	✓②	✓	✓

LOCALISATION ET IDENTIFICATION

Dernière position connue	Indique à partir de quel emplacement les données de la batterie ont été reçues et synchronisées pour la dernière fois.	✓	✓	✓	✓	✓
Fonction « Nearby »	L'application STIHL connected affiche toutes les batteries qui se trouvent à portée Bluetooth.	✓	✓	✓	✓	✓
Identification par LED	Permet d'identifier une batterie en faisant clignoter ses LED via l'application STIHL connected.	✓	✓	✓	✓	✓

CHARGEMENT

Chargement en douceur	Les batteries peuvent être mis en mode de charge spécifique en fonction du temps, ce qui permet de charger les batteries en douceur.	✓	✓	✓	✓	✓
Chargement rapide	Les batteries peuvent être mis en mode de charge spécifique en fonction du temps, ce qui permet de charger les batteries rapidement.	✓	-	-	✓	✓

ÉTAT DE LA BATTERIE

Cycles de charge	Indique combien de fois une batterie a déjà été chargée.	✓	✓	-	✓	✓
État de charge	Affiche la charge restante de la batterie.	✓	✓	✓	✓	✓
État de la batterie	Affiche les performances actuelles de la batterie par rapport aux performances lorsqu'elle est neuve.	✓	✓	-	✓	✓
Statut de la batterie	Indique si la batterie est en charge, en utilisation ou en veille.	✓	✓	-	✓	✓
Détection de température	Indique si la batterie est trop chaude / froide pour (dé)charger.	✓	✓	-	✓	✓



TRONÇONNEUSES

VENEZ AISÉMENT À BOUT DE TOUTES LES TÂCHES GRÂCE À LA PUISSANCE ET À LA PRÉCISION DE STIHL



POINTS FORTS TECHNIQUES

ÉQUIPEMENTS DES MACHINES SUR BATTERIE

CAPTEUR D'HUILE

Le témoin LED du capteur d'huile vous informe de l'alimentation en huile de chaîne. Si la LED s'allume en rouge, cela signifie qu'il n'y a pas assez d'huile de chaîne. Lorsque la lubrification est suffisante, la LED reste éteinte.

FILTRE À AIR EN NON-TISSÉ

Le filtre à air en non-tissé retient les copeaux de bois, la poussière fine et les impuretés du flux d'air de refroidissement. Cela permet de garder durablement propres les dissipateurs de chaleur de l'électronique et les pièces du moteur. Le filtre peut être facilement nettoyé et réutilisé avec STIHL Varioclean.

MODES DE FONCTIONNEMENT

Différents modes ajustent les paramètres du moteur en fonction de la tâche à accomplir, permettant à la tronçonneuse de fonctionner de manière optimale et économe en énergie. Grâce au bouton d'activation, vous démarrez votre tronçonneuse dans le mode souhaité.

MAXIMISATION DES PERFORMANCES

L'électronique intelligente assure une communication efficace entre la batterie et la machine dans laquelle elle est utilisée. Si la machine et la batterie sont toutes deux dotées de la fonction POWER BOOST, la batterie fournira toujours la plus grande puissance possible en fonction de la tâche à effectuer. Pour garantir une durée de vie optimale de la batterie, la machine veille quant à elle à adapter temporairement la puissance lorsqu'elle estime que celle-ci est trop intense.



ACCESSOIRES PRATIQUES
À PARTIR DE LA PAGE 62

MINI-TRONÇONNEUSES → 64 PERCHES ÉLAGUEUSES → 66 SÉCATEURS → 72 DISPOSITIFS DE COUPE → 74

Nous attirons votre attention sur le fait que les produits ne présentent pas tous les mêmes caractéristiques. Vous ne trouverez sur cette page que les principales caractéristiques. Vous trouverez plus d'explications sur stihl.be/fr et stihl.lu.



ÉQUIPEMENTS UNIVERSELS

POMPE À HUILE À DÉBIT RÉGLABLE

Permet à l'utilisateur de régler le dosage exact de la quantité d'huile requise selon les besoins.

TENDEUR DE CHAÎNE RAPIDE STIHL

Grâce au tendeur de chaîne rapide STIHL, vous pouvez régler la chaîne de coupe en toute simplicité, sans outil et sans entrer en contact avec elle. Il suffit de desserrer le couvercle du pignon de chaîne et de tourner la molette jusqu'à ce que la tension idéale soit atteinte.

ÉQUIPEMENTS DES MACHINES THERMIQUES

STIHL INJECTION

i Signifie rapport poids/puissance optimal, forme compacte et moteur aux performances excellentes. Jamais l'utilisation d'une tronçonneuse n'a été aussi simple. Le levier combiné n'est plus nécessaire, il suffit d'appuyer sur « Stop » pour l'arrêter.

STIHL M-TRONIC

M La gestion du moteur est faite électroniquement. La quantité de carburant nécessaire est calculée automatiquement par le système pour garantir une puissance maximale constante quels que soient l'environnement, les conditions de travail, l'altitude, etc.

SYSTÈME DE FILTRE À AIR AVEC PRÉFILTRATION

Offre une durée de vie du filtre nettement plus longue que les systèmes de filtration d'air conventionnels.

STIHL ELASTOSTART

La poignée spéciale assure un lancement régulier sans à-coups, compensant les pointes de puissance.

STIHL ERGOSTART

Assure un démarrage confortable et sans effort, sans devoir forcer sur la corde. Un ressort entre la poulie de lancement et le vilebrequin prend en charge le travail au lancement.

SOUPAPE DE DÉCOMPRESSION

Réduit l'énergie nécessaire au lancement du moteur, facilitant ainsi le démarrage de la tronçonneuse.

FILTRE À AIR HD2

Protège le moteur, même des particules de poussière les plus fines, lui assurant ainsi une longue durabilité. Facile à nettoyer.



	MS 182 C-BE	MS 212	MS 212 C-BE	MS 231	MS 251	MSE 141 C	
Cylindrée (cm³)	35,8	38,6	38,6	42,6	45,6	-	
Tension nominale (V)	-	-	-	-	-	230	
Puissance à l'arbre (kW)	-	-	-	-	-	1,4	
Puissance nominale (kW)	1,6	1,8	1,8	2,0	2,2	-	
Puissance nominale (ch)	2,2	2,4	2,4	2,7	3,0	-	
Moteur STIHL	2-MIX	2-MIX	2-MIX	2-MIX	2-MIX	-	
Poids de l'appareil (kg)	4,9 ^①	4,6 ^①	4,9 ^①	4,8 ^①	4,8 ^①	3,7 ^②	
Poids du système (kg)	5,6 ^③ (35 cm) 5,7 ^③ (40 cm)	5,3 ^③ (35 cm) 5,4 ^③ (40 cm)	5,6 ^③ (35 cm) 5,7 ^③ (40 cm)	5,5 ^③ (35 cm) 5,6 ^③ (40 cm)	5,5 ^③ (35 cm) 5,6 ^③ (40 cm)	4,1 ^③ (30 cm) 4,1 ^③ (35 cm)	
Rapport poids/puissance (kg/kW)	3,0	2,6	2,8	2,4	2,2	-	
Pas de chaîne	3/8" P	3/8" P	3/8" P	3/8" P	.325"	3/8" P	
Guide-chaîne léger	o	o	o	o	o	-	
Longueur de l'appareil avec butée à griffes ^④ (mm)	410	400	410	424	424	392	
Niveau de pression sonore ^⑤ (dB(A))	103	103	103	103	103	93	
Niveau de puissance sonore ^⑤ (dB(A))	112	113	113	113	113	101	
Valeur de vibrations gauche ^⑥ (m/s²)	3,1	3,1	3,1	3,9	3,9	3,3	
Valeur de vibrations droite ^⑥ (m/s²)	3,7	3,7	3,7	3,9	3,9	4,2	
Tendeur de chaîne rapide STIHL	•	-	•	o	o	-	
Tendeur de chaîne latéral	-	•	-	•	•	•	
STIHL ErgoStart	•	-	•	-	-	-	
Pompe à carburant manuelle	•	-	•	-	-	-	
Système de filtre à air avec préfiltration	-	-	-	•	•	-	
Filtre à air HD2	-	-	-	o	o	-	
Bouchon de réservoir sans outil	•	•	•	•	•	-	
STIHL ElastoStart	-	o	-	o	o	-	
Protection anti-surchage	-	-	-	-	-	•	
Système anti-vibrations STIHL	•	•	•	•	•	-	
Smart Connector	o SC 1	o SC 1	o SC 1	o SC 1	o SC 1	o SC 1	
Description	<ul style="list-style-type: none"> Démarrage sans effort grâce à la pompe à carburant manuelle et au système STIHL ErgoStart Réglage de la tension facile grâce au tendeur de chaîne rapide STIHL Informations de fonctionnement disponibles via la prise de diagnostic 	<ul style="list-style-type: none"> Facile à utiliser grâce au levier de commande principal et au levier combiné avec fonction d'arrêt Travail très confortable grâce au système anti-vibration 4 points STIHL Bouchons de réservoir sans outil pour un remplissage facile 	<ul style="list-style-type: none"> Démarrage sans effort grâce à la pompe à carburant manuelle et au système STIHL ErgoStart Réglage de la tension facile grâce au tendeur de chaîne rapide STIHL Informations de fonctionnement disponibles via la prise de diagnostic 	<ul style="list-style-type: none"> Tronçonneuse thermique idéale pour l'abattage forestier de bois de chauffage Intervalles d'entretien prolongés grâce au système de filtre à air longue durée Tendeur de chaîne latéral très pratique 	<ul style="list-style-type: none"> Dispositif de coupe durable et robuste .325" Démarrage sans effort grâce à la pompe à carburant manuelle et au système STIHL ErgoStart Tension rapide de la chaîne sans outil 	<ul style="list-style-type: none"> Moteur puissant avec de bonnes performances de coupe Une bonne ergonomie qui garantit un travail sans efforts Réservoir d'huile transparent pour faciliter la lecture du niveau d'huile 	
Type de chaîne STIHL Oilomatic							
Longueur de coupe^④ (cm)							
Référence et prix (€)	35	1148 200 0099 429,00	1148 200 0139 499,00	1148 200 0179 539,00	1143 200 0217 579,00	1143 200 0229 669,00	-
	40	1148 200 0104 439,00	1148 200 0144 509,00	1148 200 0184 549,00	1143 200 0358 589,00	1143 200 0230 679,00	-
	30	-	-	-	-	-	1208 200 0304 199,00
	35	-	-	-	-	-	1208 200 0305 209,00

USAGE PRIVÉ, ARTISANAT

Prix de vente conseillés par le fabricant en euros

• De série
o Optionnel (accessoire)

B = Tendeur de chaîne rapide STIHL
C = Version confort
E = STIHL ErgoStart

① Sans guide-chaîne et sans chaîne de tronçonneuse
② Facteur K selon la directive européenne 2006/42/EG = 2,0 dB(A)

③ Facteur K selon la directive européenne 2006/42/EG = 2 m/s²
④ La longueur de coupe effective est plus courte que la longueur de guide indiquée
⑤ Réservoir vide, sans guide-chaîne et sans chaîne, sans huile de chaîne

⑥ Réservoir vide, avec guide-chaîne et chaîne, sans huile de chaîne
⑦ Sans câble, sans guide-chaîne et chaîne, sans huile de chaîne
⑧ Sans câble, avec guide-chaîne et chaîne, sans huile de chaîne





	AGRICULTURE ET HORTICULTURE, ARTISANAT			
	MSA 160 C-B	MSA 200 C-B	MSA 220 C-B	
Contenu de la livraison	sans batterie ni chargeur			
Tension maximale (V)	40	40	40	
Tension nominale (V)	36	36	36	
Puissance à l'arbre (kW)	1,5	1,8	2,1	
Puissance ^① (kW)	1,2	1,5	1,7	
Système de batterie STIHL	APIII SYSTEM			
Batterie recommandée	AP 300 S	AP 300 S	AP 300 S	
Autonomie avec la batterie recommandée ^② (jusqu'à ... min)	62	50	37	
Poids de l'appareil (kg)	3,1 ^③	3,1 ^③	3,1 ^③	
Poids du système (kg)	3,5 ^④ (30 cm)	3,5 ^④ (30 cm) 3,5 ^④ (35 cm)	3,7 ^④ (35 cm) 3,8 ^④ (40 cm)	
Pas de chaîne	1/4" P	1/4" P	3/8" P	
Longueur de l'appareil avec butée à griffes ^⑤ (mm)	435	437	437	
Niveau de pression sonore ^⑥ (dB(A))	85	85	91	
Niveau de puissance sonore ^⑥ (dB(A))	93	93	99	
Valeur de vibrations gauche ^⑦ (m/s ²)	4,6	4,6	4,8	
Valeur de vibrations droite ^⑦ (m/s ²)	3,9	3,9	3,6	
Tendeur de chaîne rapide STIHL	•	•	•	
Bouchon de réservoir sans outil	•	•	•	
Poignée soft-grip	•	•	•	
Protection anti-surcharge	•	•	•	
Smart Connector	○ SC 1	○ SC 1	○ SC 1	
Marques de contrôle ^⑧	-			
Caractéristiques ^⑨	 	 	 	
Description	<ul style="list-style-type: none"> • Tronçonneuse à batterie silencieuse pour les zones sensibles au bruit • Haute performance de coupe et coupe fine • Réglage de la tension facile grâce au tendeur de chaîne rapide STIHL 	<ul style="list-style-type: none"> • Idéal pour les branches épaisses ou les troncs légers • Moteur EC à faible bruit pour une utilisation dans un environnement sensible au bruit • Faible poids pour un travail de sciage sans fatigue 	<ul style="list-style-type: none"> • Pour abattre, ébrancher, couper à longueur ou construire avec du bois • Moteur EC à faible bruit pour une utilisation dans un environnement sensible au bruit • Excellentes performances de coupe grâce à la chaîne 3/8" PS3-Pro 	
Type de chaîne STIHL Oilomatic				
Longueur de coupe^⑩ (cm)				
Référence et prix (€)	30	MA03 200 0004 379,00	MA03 200 0009 449,00	-
	35 PM3	-	MA03 200 0010 459,00	-
	40	-	-	-
	35 PS3 Pro	-	-	MA03 200 0020 509,00
	40	-	-	MA03 200 0021 519,00

AUTONOMIES DES BATTERIES
À PARTIR DE LA PAGE 20

Prix de vente conseillés par le fabricant en euros

• De série
○ Optionnel (accessoire)

B = Tendeur de chaîne rapide STIHL
C = Version confort

① Puissance mécanique en valeur de comparaison avec un appareil thermique
② Les temps de travail indiqués par charge de batterie sont des valeurs de référence et peuvent varier selon l'application et le mode de fonctionnement

CONFORT DE PORT MAXIMAL POUR LES CONDITIONS LES PLUS EXTRÊMES

ÉQUIPEMENTS DE PROTECTION INDIVIDUELLE À PARTIR DE LA PAGE **242**

③ Sans guide-chaîne et sans chaîne de tronçonneuse
④ Facteur K selon la directive européenne 2006/42/EG = 2,0 dB(A)
⑤ Facteur K selon la directive européenne 2006/42/EG = 2 m/s²
⑥ La longueur de coupe effective est plus courte que la longueur de guide indiquée

⑦ Sans batterie, sans guide-chaîne et chaîne, sans huile de chaîne
⑧ Sans batterie, avec guide-chaîne et chaîne, sans huile de chaîne
⑨ Explications des symboles et marquages de conformité à partir de la page 298





	MS 151 C-E	MS 194 C-E	MS 271	MS 291	MS 311	MS 391
Cylindrée (cm³)	23,6	31,8	50,2	55,5	59,0	64,1
Puissance nominale (kW)	1,1	1,4	2,6	2,8	3,1	3,3
Puissance nominale (ch)	1,5	1,9	3,5	3,8	4,2	4,5
Moteur STIHL	2-MIX	2-MIX	2-MIX	2-MIX	2-MIX	2-MIX
Poids de l'appareil (kg)	2,8 ^①	3,6 ^①	5,6 ^①	5,6 ^①	6,3 ^①	6,3 ^①
Poids du système (kg)	3,1 ^② (25 cm) 3,2 ^② (30 cm)	4,1 ^② (30 cm) 4,2 ^② (35 cm)	6,4 ^② (35 cm) 6,5 ^② (40 cm)	6,8 ^② (40 cm) 6,9 ^② (45 cm)	7,3 ^② (40 cm) 7,4 ^② (45 cm)	7,7 ^② (45 cm) 7,8 ^② (50 cm)
Rapport poids/puissance (kg/kW)	2,5	2,6	2,2	2,0	2,0	1,9
Pas de chaîne	¼" P	⅜" P	.325"	⅜"	⅜"	⅜"
Longueur de l'appareil avec butée à griffes ^③ (mm)	243	265	450	450	458	458
Niveau de pression sonore ^④ (dB(A))	96	101	103	103	105	105
Niveau de puissance sonore ^④ (dB(A))	110	112	113	114	115	115
Valeur de vibrations gauche ^⑤ (m/s²)	4,9	3,6	4,5	4,5	4	4
Valeur de vibrations droite ^⑤ (m/s²)	4,9	3,6	4,5	4,5	4	4
Tendeur de chaîne latéral	●	●	●	●	●	●
STIHL ErgoStart	●	●	-	-	-	-
Pompe à carburant manuelle	●	●	-	-	-	-
Pompe à huile à débit réglable	-	-	-	-	●	●
Système de filtre à air avec préfiltration	-	-	●	●	●	●
Filtre à air HD2	-	-	○	○	○	○
Bouchon de réservoir sans outil	●	●	●	●	●	●
Soupape de décompression	-	-	-	-	●	●
STIHL ElastoStart	-	-	○	○	○	○
Système anti-vibrations STIHL	●	●	●	●	●	●
Smart Connector	-	-	-	-	-	-
Marques de contrôle ^⑥	-					
Description	<ul style="list-style-type: none"> Moteur 2 temps à balayage stratifié pour des performances de coupe élevées Coupe très fine grâce à la chaîne de tronçonneuse ¼" PM3 Démarrage sans effort grâce à la pompe à carburant manuelle et au système STIHL ErgoStart 	<ul style="list-style-type: none"> Tronçonneuse thermique légère pour l'entretien des arbres et la coupe de bois de chauffage Pour les particuliers, les professionnels de l'entretien des arbres, jardiniers et paysagistes Démarrage sans effort grâce à la pompe à carburant manuelle et au système STIHL ErgoStart 	<ul style="list-style-type: none"> Tronçonneuse thermique professionnelle de référence pour les petits abatages et l'ébranchage Tendeur de chaîne latéral très pratique Intervalles d'entretien prolongés grâce au système de filtre à air longue durée 	<ul style="list-style-type: none"> Tronçonneuse robuste et puissante pour l'entretien des terrains Chaîne de tronçonneuse ⅜" robuste pour de bonnes performances de coupe Intervalles d'entretien prolongés grâce au système de filtre à air longue durée 	<ul style="list-style-type: none"> Parfait pour travailler dans les plantations d'arbres moyennes Manipulation facile grâce à un seul levier Soupape de décompression pratique pour un démarrage facile 	<ul style="list-style-type: none"> Tronçonneuse robuste et puissante pour usage intensif dans l'entretien des terrains Soupape de décompression pratique pour un démarrage facile Pour le travail dans l'agriculture, la construction et l'horticulture
Type de chaîne STIHL Oilomatic						
Longueur de coupe^④ (cm)						
25	1146 200 0054 609,00	-	-	-	-	-
30	1146 200 0055 619,00	-	-	-	-	-
30	-	1137 200 0332 549,00	-	-	-	-
35	-	1137 200 0333 559,00	-	-	-	-
Référence et prix (€)						
35	-	-	1141 200 0644 779,00	-	-	-
40	-	-	1141 200 0645 789,00	-	-	-
40	-	-	-	1141 200 0197 859,00	1140 200 0198 929,00	-
45	-	-	-	1141 200 0198 869,00	1140 200 0199 939,00	1140 200 0191 1.029,00
50	-	-	-	-	-	1140 200 0185 1.039,00

Prix de vente conseillés par le fabricant en euros

● De série
○ Optionnel (accessoire)

C = Version confort
E = STIHL ErgoStart

① Sans guide-chaîne et sans chaîne de tronçonneuse
② Facteur K selon la directive européenne 2006/42/EG = 2,0 dB(A)
③ Facteur K selon la directive européenne 2006/42/EG = 2 m/s²
④ La longueur de coupe effective est plus courte que la longueur de guide indiquée

⑤ Réservoir vide, sans guide-chaîne et chaîne, sans huile de chaîne
⑥ Réservoir vide, avec guide-chaîne et chaîne, sans huile de chaîne
⑦ Explications des symboles et marquages de conformité à partir de la page 298





Contenu de la livraison	TRAVAUX FORESTIERS													
	MSA 300 sans batterie ni chargeur	MSA 300 C-O sans batterie ni chargeur												
Tension maximale (V)	40	40												
Tension nominale (V)	36	36												
Puissance à l'arbre (kW)	3,0	3,0												
Puissance nominale (kW)	2,5 ^①	2,5 ^①												
Système de batterie STIHL														
Batterie recommandée	AP 500 S	AP 500 S												
Autonomie avec la batterie recommandée ^② (jusqu'à ... min)	44	44												
Poids de l'appareil (kg)	4,5 ^③	4,5 ^③												
Poids du système (kg)	5,3 ^④ (35 cm) 5,4 ^④ (40 cm)	5,3 ^④ (35 cm) 5,4 ^④ (40 cm)												
Pas de chaîne	.325"	.325"												
Longueur de l'appareil avec butée à griffes ^⑤ (mm)	494	494												
Niveau de pression sonore ^⑥ (dB(A))	93	93												
Niveau de puissance sonore ^⑥ (dB(A))	104	104												
Valeur de vibrations gauche ^⑦ (m/s ²)	2,6	2,6												
Valeur de vibrations droite ^⑦ (m/s ²)	2,8	2,8												
Tendeur de chaîne latéral	•	•												
Pompe à huile à débit réglable	•	•												
Bouchon de réservoir sans outil	•	•												
Poignée soft-grip	•	•												
Protection anti-surchauffe	•	•												
Système anti-vibrations STIHL	•	•												
Smart Connector	○ SC 2A	○ SC 2A												
Marques de contrôle ^⑧														
Caractéristiques ^⑨														
Description	<ul style="list-style-type: none"> • Tronçonneuse à batterie ultra-puissante pour un usage professionnel • Pour les professionnels de l'entretien des espaces verts, collectivités, paysagistes et ébrancheurs • 3 modes de fonctionnement (ÉCO, Abattage, Ébranchage) pour un travail efficace 	<ul style="list-style-type: none"> • Tronçonneuse à batterie ultra-puissante pour un usage professionnel • Pour les professionnels de l'entretien des espaces verts, collectivités, paysagistes et ébrancheurs • Capteur d'huile (O) pour surveiller le niveau d'huile de chaîne 												
Type de chaîne STIHL Oilomatic														
Longueur de coupe ^⑩ (cm)														
Référence et prix (€)	<table border="1"> <tr><td>35</td><td>MA02 200 0001</td><td>899,00</td></tr> <tr><td>40</td><td>MA02 200 0004</td><td>909,00</td></tr> </table>	35	MA02 200 0001	899,00	40	MA02 200 0004	909,00	<table border="1"> <tr><td>35</td><td>MA02 200 0021</td><td>949,00</td></tr> <tr><td>40</td><td>MA02 200 0024</td><td>959,00</td></tr> </table>	35	MA02 200 0021	949,00	40	MA02 200 0024	959,00
35	MA02 200 0001	899,00												
40	MA02 200 0004	909,00												
35	MA02 200 0021	949,00												
40	MA02 200 0024	959,00												



REMARQUE

Vous ne pouvez utiliser la MSA 300 avec ses modes qu'avec la batterie STIHL AP 500 S. L'utilisation d'autres batteries STIHL ne garantit ni l'utilisation de tous les modes ni la puissance de sciage maximale. Par exemple, avec une batterie AP 300 S vous ne pourrez pas aller au-delà du mode de vitesse 2.

Prix de vente conseillés par le fabricant en euros

• De série
○ Optionnel (accessoire)

C = Version confort
O = Senseur d'huile

① Puissance mécanique en valeur de comparaison avec un appareil thermique

② Les temps de travail indiqués par charge de batterie sont des valeurs de référence et peuvent varier selon l'application et le mode de fonctionnement

! Jusqu'à épuisement du stock !



QUALITÉ SUPÉRIEURE : FIABILITÉ MAXIMALE.

CHAÎNES À PARTIR DE LA PAGE

76

③ Sans guide-chaîne et sans chaîne de tronçonneuse

④ Facteur K selon la directive européenne 2006/42/EG = 2,0 dB(A)

⑤ Facteur K selon la directive européenne 2006/42/EG = 2 m/s²

⑥ La longueur de coupe effective est plus courte que la longueur de guide indiquée

⑦ Sans batterie, sans guide-chaîne et chaîne, sans huile de chaîne

⑧ Sans batterie, avec guide-chaîne et chaîne, sans huile de chaîne

⑨ Explications des symboles et marquages de conformité à partir de la page 298





	MS 201 C-M	MS 261 C-M	MS 261 C-BM	MS 261 C-M VW	NOUVEAU MS 400 C-M	NOUVEAU MS 400 C-M VW
Cylindrée (cm³)	35,2	50,2	50,2	50,2	62,6	62,6
Puissance nominale (kW)	1,8	3,0	3,0	3,0	3,9	3,9
Puissance nominale (ch)	2,4	4,1	4,1	4,1	5,3	5,3
Moteur STIHL	2-MIX	2-MIX	2-MIX	2-MIX	2-MIX	2-MIX
Poids de l'appareil (kg)	4,0 ^④	4,9 ^④	5,1 ^④	5,2 ^④	5,6 ^④	5,8 ^④
Poids du système (kg)	4,5 ^④ (30 cm) 4,5 ^④ (35 cm)	5,7 ^④ (35 cm) 5,8 ^④ (40 cm)	5,9 ^④ (35 cm) 6,0 ^④ (40 cm)	5,9 ^④ (35 cm) 6,1 ^④ (40 cm)	6,8 ^④ (40 cm) 6,9 ^④ (45 cm)	7,0 ^④ (40 cm) 6,9 ^④ (45 cm)
Rapport poids/puissance (kg/kW)	2,2	1,6	1,7	1,7	1,41	1,49
Pas de chaîne	⅜" P	.325"	.325"	.325"	⅜"	⅜"
Guide-chaîne léger	•	-	-	-	-	-
Longueur de l'appareil avec butée à griffes ^① (mm)	440	448	448	448	457	457
Niveau de pression sonore ^② (dB(A))	99	105	105	105	107	107
Niveau de puissance sonore ^② (dB(A))	110	114	114	114	116	116
Valeur de vibrations gauche ^③ (m/s²)	3,3	3,5	3,5	3,5	4,5	4,5
Valeur de vibrations droite ^③ (m/s²)	3,3	3,5	3,5	3,5	4,4	4,4
Tendeur de chaîne rapide STIHL	-	-	•	-	-	-
Tendeur de chaîne latéral	•	•	-	•	•	•
STIHL M-Tronic	•	•	•	•	•	•
Chauffage électrique de carburateur	-	-	-	•	-	•
Chauffage de poignée électrique	-	-	-	•	-	•
Pompe à huile à débit réglable	•	•	•	•	•	•
Système de filtre à air avec préfiltration	-	•	•	•	•	•
Filtre à air HD2	-	•	•	•	•	•
Bouchon de réservoir sans outil	•	•	•	•	•	•
Soupape de décompression	-	•	•	•	•	•
STIHL ElastoStart	•	•	•	•	•	•
Système anti-vibrations STIHL	•	•	•	•	•	•
Smart Connector	○ SC 1	○ SC 1	○ SC 1	○ SC 1	○ SC 1	○ SC 1
Marques de contrôle ^⑦						
Description	<ul style="list-style-type: none"> Tronçonneuse très légère pour les travaux d'entretien des arbres et l'élagage Démarrage facile et performances optimales du moteur avec le système STIHL M-Tronic Chaîne de tronçonneuse ⅜" PS avec des performances de coupe élevées 	<ul style="list-style-type: none"> Tronçonneuse thermique professionnelle universelle Démarrage facile et performances optimales du moteur avec le système STIHL M-Tronic Intervalles d'entretien prolongés grâce au système de filtre à air longue durée 	<ul style="list-style-type: none"> Démarrage facile et performances optimales du moteur avec le système STIHL M-Tronic Intervalles d'entretien prolongés grâce au système de filtre à air longue durée Réglage de la tension facile grâce au tendeur de chaîne rapide 	<ul style="list-style-type: none"> Intervalles d'entretien prolongés grâce au système de filtre à air longue durée Chauffage du carburateur qui empêche le givrage en hiver Mains chaudes et meilleure convivialité grâce aux poignées chauffantes 	<ul style="list-style-type: none"> Excellent rapport poids / puissance de 1,45 kg / kW Démarrage facile et performances optimales du moteur avec le système STIHL M-Tronic Démarrage facile avec le système STIHL ElastoStart 	<ul style="list-style-type: none"> Démarrage facile et performances optimales du moteur avec le système STIHL M-Tronic Mains chaudes et meilleure convivialité grâce aux poignées chauffantes Chauffage du carburateur qui empêche le givrage en hiver
Type de chaîne STIHL Oilomatic						
Longueur de coupe ^④ (cm)						
35	-	1141 200 0646 1.099,00	-	-	-	-
40 RS	-	1141 200 0647 1.109,00	-	-	MB01 200 0003 1.459,00	MB01 200 0009 1.549,00
45	-	-	-	-	MB01 200 0000 1.469,00	MB01 200 0049 1.559,00
Référence et prix (€)						
35 RS Pro	-	-	1141 200 0648 1.139,00	1141 200 0650 1.189,00	-	-
40	-	-	1141 200 0649 1.149,00	1141 200 0651 1.199,00	-	-
30 PS	1145 200 0265 939,00	-	-	-	-	-
35	1145 200 0266 949,00	-	-	-	-	-

TRAVAUX FORESTIERS

Prix de vente conseillés par le fabricant en euros

• De série
○ Optionnel (accessoire)

B = Tendeur de chaîne rapide STIHL
C = Version confort
M = STIHL M-Tronic
V = Chauffage électrique de carburateur
W = Chauffage de poignée électrique

① Sans guide-chaîne et sans chaîne de tronçonneuse
② Facteur K selon la directive européenne 2006/42/EG = 2,0 dB(A)
③ Facteur K selon la directive européenne 2006/42/EG = 2 m/s²

④ La longueur de coupe effective est plus courte que la longueur de guide indiquée
⑤ Réservoir vide, sans guide-chaîne et sans chaîne, sans huile de chaîne

⑥ Réservoir vide, avec guide-chaîne et chaîne, sans huile de chaîne
⑦ Explications des symboles et marquages de conformité à partir de la page 298



CHAQUE CHOSE À SA PLACE

DES SOLUTIONS PRATIQUES POUR LE TRANSPORT ET LE RANGEMENT À PARTIR DE LA PAGE **292**

SCIER ET COUPER





	MS 462 C-M	MS 462 C-M VV	MS 500i	MS 500i W	MS 661 C-M	MS 661 C-M W	MS 881
Cylindrée (cm³)	72,2	72,2	79,2	79,2	91,1	91,1	121,6
Puissance nominale (kW)	4,4	4,4	5,0	5,0	5,4	5,4	6,4
Puissance nominale (ch)	6,0	6,0	6,8	6,8	7,3	7,3	8,7
Moteur STIHL	2-MIX	2-MIX	2-MIX	2-MIX	2-MIX	2-MIX	2-MIX
Poids de l'appareil (kg)	6,0 ^③	6,2 ^⑤	6,3 ^⑤	6,3 ^⑤	7,5 ^⑤	7,6 ^⑤	9,7 ^⑤
Poids du système (kg)	7,3 ^④ (50 cm) 7,6 ^④ (63 cm)	7,5 ^④ (50 cm) 7,8 ^④ (63 cm)	7,6 ^④ (50 cm) 7,9 ^④ (63 cm)	7,6 ^④ (50 cm) 7,9 ^④ (63 cm)	8,8 ^④ (50 cm) 9,1 ^④ (63 cm)	8,8 ^④ (50 cm) 9,2 ^④ (63 cm)	12,0 ^④ (63 cm) 12,4 ^④ (75 cm) 13,0 ^④ (90 cm)
Rapport poids/puissance (kg/kW)	1,4	1,4	1,24	1,26	1,4	1,4	1,5
Pas de chaîne	3/8"	3/8"	3/8"	3/8"	3/8"	3/8"	.404"
Guide-chaîne léger	-	-	•	•	•	•	-
Longueur de l'appareil avec butée à griffes ^① (mm)	469	469	468	468	467	467	550
Niveau de pression sonore ^② (dB(A))	108	108	106	106	105	105	106
Niveau de puissance sonore ^② (dB(A))	118	118	117	117	115	115	115
Valeur de vibrations gauche ^③ (m/s²)	4,8	4,8	4,2	4,2	6,9	6,9	9,8
Valeur de vibrations droite ^③ (m/s²)	3,6	3,6	4	4	5,6	5,6	9,8
Tendeur de chaîne latéral	-	•	•	•	•	•	•
STIHL Injection	•	-	•	•	-	-	-
STIHL M-Tronic	•	•	-	-	•	•	-
Chauffage électrique de carburateur	-	•	-	-	-	-	-
Chauffage de poignée électrique	-	•	-	•	-	•	-
Pompe à carburant manuelle	•	-	•	•	-	-	-
Pompe à huile à débit réglable	•	•	•	•	•	•	•
Système de filtre à air avec préfiltration	•	•	-	-	-	-	-
Filtre à air HD2	•	•	•	•	•	•	•
Bouchon de réservoir sans outil	•	•	•	•	•	•	•
Soupape de décompression	•	•	•	•	•	•	•
STIHL ElastoStart	•	•	•	•	•	•	•
Système anti-vibrations STIHL	•	•	•	•	•	•	•
Smart Connector	○ SC 1	○ SC 1	○ SC 1	○ SC 1	○ SC 1	○ SC 1	-
Marques de contrôle ^⑦							
Description	<ul style="list-style-type: none"> Pour les professionnels de l'abattage et de l'ébranchage dans les stocks moyens et grands Accélération élevée grâce au puissant moteur de 4,4 kW Démarrage facile et performances optimales du moteur avec le système STIHL M-Tronic 	<ul style="list-style-type: none"> Accélération élevée grâce au puissant moteur de 4,4 kW Démarrage facile et performances optimales du moteur avec le système STIHL M-Tronic Chauffage du carburateur qui empêche le givrage en hiver 	<ul style="list-style-type: none"> Parfait pour travailler le gros bois Accélération de 0 à 100 km/h en 0,25 s Meilleur rapport poids/puissance sur le marché 	<ul style="list-style-type: none"> Accélération de 0 à 100 km/h en 0,25 s Meilleur rapport poids/puissance sur le marché Mains chaudes et meilleure convivialité grâce aux poignées chauffantes 	<ul style="list-style-type: none"> Tronçonneuse thermique haute performance pour les travaux les plus difficiles Démarrage facile et performances optimales du moteur avec le système STIHL M-Tronic Tronçonneuse de série de compétition STIHL TIMBERSPORTS® 	<ul style="list-style-type: none"> Démarrage facile et performances optimales du moteur avec le système STIHL M-Tronic Mains chaudes et meilleure convivialité grâce aux poignées chauffantes Tronçonneuse de série de compétition STIHL TIMBERSPORTS® 	<ul style="list-style-type: none"> Moteur puissant pour un rendement de coupe élevé et une forte capacité d'entraînement Pompe à huile moderne pour un débit d'huile optimal Écrou captif sur le couvercle du pignon
Type de chaîne STIHL Oilomatic							
Longueur de coupe^④ (cm)							
Référence et prix (€)	50	1142 200 0028 1.689,00	1142 200 0029 1.789,00	1147 200 0000 1.979,00	1147 200 0003 2.029,00	1144 200 0364 1.929,00	1144 200 0415 1.999,00
	63	1142 200 0094 1.709,00	1142 200 0096 1.809,00	1147 200 0001 1.999,00	1147 200 0004 2.049,00	1144 200 0322 1.969,00	1144 200 0346 2.039,00
	75	-	-	-	-	-	-
	90	-	-	-	-	-	-

Prix de vente conseillés par le fabricant en euros

• De série
○ Optionnel (accessoire)

C = Version confort
i = STIHL Injection
M = STIHL M-Tronic

V = Chauffage électrique de carburateur
W = Chauffage de poignée électrique

① Sans guide-chaîne et sans chaîne de tronçonneuse
② Facteur K selon la directive européenne 2006/42/EG = 2,0 dB(A)

③ Facteur K selon la directive européenne 2006/42/EG = 2 m/s²
④ La longueur de coupe effective est plus courte que la longueur de guide indiquée
⑤ Réservoir vide, sans guide-chaîne et chaîne, sans huile de chaîne
⑥ Réservoir vide, avec guide-chaîne et chaîne, sans huile de chaîne

⑦ Explications des symboles et marquages de conformité à partir de la page 298





	MSA 161 T [®]	MSA 190 T [®]	MSA 220 T [®]	MSA 220 TC-O [®]	MS 151 TC-E [®]	MS 194 T [®]	MS 201 TC-M [®]
Contenu de la livraison	sans batterie ni chargeur			-			
Cylindrée (cm³)	-	-	-	-	23,6	31,8	35,2
Tension maximale (V)	40	40	40	40	-	-	-
Tension nominale (V)	36	36	36	36	-	-	-
Puissance à l'arbre (kW)	1,25	1,5	2,1	2,1	-	-	-
Puissance nominale (kW)	1,0 ^①	1,2 ^①	1,7 ^①	1,7 ^①	1,1	1,4	1,8
Puissance nominale (ch)	-	-	-	-	1,5	1,9	2,4
Système de batterie STIHL / Moteur STIHL							
Batterie recommandée	AP 200 S	AP 200 S	AP 300 S	AP 300 S	-	-	-
Autonomie avec la batterie recommandée ^② (jusqu'à ... min)	42	48	24	24	-	-	-
Poids de l'appareil (kg)	2,1 ^③	2,6 ^③	2,7 ^③	2,7 ^③	2,6 ^③	3,3 ^③	3,7 ^③
Poids du système (kg)	2,4 ^③ (25 cm); 2,5 ^③ (30 cm)	3,1 ^③ (30 cm); 3,2 ^③ (35 cm)	3,2 ^③ (30 cm); 3,3 ^③ (35 cm)	3,2 ^③ (30 cm); 3,3 ^③ (35 cm)	2,9 ^③ (25 cm); 3,0 ^③ (30 cm)	3,7 ^③ (30 cm); 3,7 ^③ (35 cm)	4,2 ^③ (30 cm); 4,3 ^③ (35 cm)
Rapport poids/puissance (kg/kW)	-	-	-	-	2,4	2,4	2,1
Pas de chaîne	1/4" P	3/8" P	3/8" P	3/8" P	1/4" P	1/4" P	3/8" P
Longueur de l'appareil avec butée à griffes ^④ (mm)	306	306	315	315	243	265	440
Niveau de pression sonore ^⑤ (dB(A))	83	91	94	94	96	100	100
Niveau de puissance sonore ^⑤ (dB(A))	94	99	104	104	109	112	111
Valeur de vibrations gauche ^⑥ (m/s²)	2,1	3,8	3	3	4,9	3,6	3,5
Valeur de vibrations droite ^⑥ (m/s²)	2,2	3,9	3,4	3,4	4,9	3,6	3,1
Tendeur de chaîne latéral	•	•	•	•	•	•	•
STIHL ErgoStart	-	-	-	-	•	-	-
STIHL M-Tronic	-	-	-	-	-	-	•
Pompe à carburant manuelle	-	-	-	-	•	•	-
Pompe à huile à débit réglable	-	-	•	•	-	-	•
Bouchon de réservoir sans outil	•	•	•	•	•	•	•
STIHL ElastoStart	-	-	-	-	-	•	•
Protection anti-surcharge	•	•	•	•	-	-	-
Système anti-vibrations STIHL	-	-	-	-	•	•	•
Smart Connector	○ SC 1	○ SC 1	○ SC 1	○ SC 1	-	-	○ SC 1
Marques de contrôle ^⑦		-			-		
Caractéristiques ^⑧					-	-	-
Description	<ul style="list-style-type: none"> • Pour les utilisateurs formés à l'entretien des arbres • Haute performance de coupe et coupe fine • Manipulation facile grâce à un faible poids 	<ul style="list-style-type: none"> • Pour les utilisateurs formés à l'entretien des arbres • Haute performance de coupe et coupe fine • Manipulation facile grâce à un faible poids 	<ul style="list-style-type: none"> • Pour les utilisateurs formés à l'entretien des arbres • Très bonnes performances de coupe • Utilisation facile grâce à une conception ergonomique 	<ul style="list-style-type: none"> • Fonctionnement intuitif grâce au système de contrôle avec affichage LED • Résumé d'état rapide grâce au cockpit avec affichage LED à 180° • Capteur d'huile (O) pour surveiller le niveau d'huile de chaîne 	<ul style="list-style-type: none"> • Moteur 2 temps à balayage stratifié pour des performances de coupe élevées • Chaîne de tronçonneuse PM3 1/4" extrêmement fine • Démarrage sans effort grâce à la pompe à carburant manuelle et au système STIHL ErgoStart 	<ul style="list-style-type: none"> • Chaîne de tronçonneuse PM3 1/4" extrêmement fine • Moteur 2 temps à balayage stratifié pour des performances de coupe élevées • Les écrous imperdables facilitent le changement des chaînes 	<ul style="list-style-type: none"> • Démarrage facile et performances optimales du moteur avec le système STIHL M-Tronic • Chaîne de tronçonneuse 3/8" PS avec des performances de coupe élevées • Poids total réduit grâce au guide léger
Type de chaîne STIHL Oilomatic							
Longueur de coupe^⑨ (cm)							
25	1252 200 0043 469,00	-	-	-	1146 200 0056 619,00	-	-
30	1252 200 0044 479,00	-	-	-	1146 200 0057 629,00	1137 200 0325 549,00	-
35	-	-	-	-	-	1137 200 0326 559,00	-
Référence et prix (€)							
30	-	-	-	-	-	1137 200 0320 529,00	-
35	-	-	-	-	-	1137 200 0330 539,00	-
30	-	MA05 200 0009 429,00	MA01 200 0066 729,00	MA01 200 0068 789,00	-	-	1145 200 0329 939,00
35	-	MA05 200 0010 439,00	MA01 200 0067 739,00	MA01 200 0069 799,00	-	-	1145 200 0328 949,00

Prix de vente conseillés par le fabricant en euros

- De série
- Optionnel (accessoire)

C = Version confort
E = STIHL ErgoStart
M = STIHL M-Tronic
O = Senseur d'huile
T = Tophandle

- ① Puissance mécanique en valeur de comparaison avec un appareil thermique
- ② Les temps de travail indiqués par charge de batterie sont des valeurs de référence et peuvent varier selon l'application et le mode de fonctionnement
- ③ Sans guide-chaîne et sans chaîne de tronçonneuse
- ④ Facteur K selon la directive européenne 2006/42/EG = 2,0 dB(A)

- ⑤ Facteur K selon la directive européenne 2006/42/EG = 2 m/s²
- ⑥ La longueur de coupe effective est plus courte que la longueur de guide indiquée
- ⑦ Sans batterie, sans guide-chaîne et chaîne, sans huile de chaîne
- ⑧ Sans batterie, avec guide-chaîne et chaîne, sans huile de chaîne

- ⑨ Réservoir vide, sans guide-chaîne et chaîne, sans huile de chaîne
- ⑩ Réservoir vide, avec guide-chaîne et chaîne, sans huile de chaîne

- ⑪ Explications des symboles et marquages de conformité à partir de la page 298
- ⑫ Conçu spécialement pour les interventions dans les arbres et destiné exclusivement aux utilisateurs formés à l'entretien des arbres

ENTRETIEN DES ARBRES

SCIER ET COUPER





	NOUVEAU MSA 300 C-O R	MS 462 C-M R
	sans batterie ni chargeur	
Contenu de la livraison		-
Cylindrée (cm³)	-	72,2
Tension maximale (V)	40	-
Tension nominale (V)	36	-
Puissance à l'arbre (kW)	3,5	-
Puissance nominale (kW)	2,9 ^①	4,4
Puissance nominale (ch)	-	6,0
Système de batterie STIHL / Moteur STIHL	APIII SYSTEM	2-MIX
Batterie recommandée	AP 500 S	-
Autonomie avec la batterie recommandée ^② (jusqu'à ... min)	44	-
Poids de l'appareil (kg)	4,4 ^③	6,5 ^④
Poids du système (kg)	6,1 ^④ (50 cm)	8,2 ^④ (50 cm)
Rapport poids/puissance (kg/kW)	-	1,5
Pas de chaîne	.325"	3/8"
Longueur de l'appareil avec butée à griffes ^⑤ (mm)	494	490
Niveau de pression sonore ^⑥ (dB(A))	96	108
Niveau de puissance sonore ^⑥ (dB(A))	104	118
Valeur de vibrations gauche ^⑦ (m/s²)	2,6	3,3
Valeur de vibrations droite ^⑦ (m/s²)	2,8	2,7
Tendeur de chaîne latéral	•	•
STIHL M-Tronic	-	•
Pompe à carburant manuelle	-	-
Pompe à huile à débit réglable	•	•
Système de filtre à air avec préfiltration	•	•
Filtre à air HD2	-	•
Bouchon de réservoir sans outil	•	•
Soupape de décompression	-	•
Système anti-vibrations STIHL	•	•
Smart Connector	○	○
	SC 2A	SC 1
Marques de contrôle ^⑧	-	-
Caractéristiques ^⑨		
Description	<ul style="list-style-type: none"> • Pour les pompiers, les services de secours et la protection civile • Chaîne en carbure pour la coupe de matériaux résistants • Vue d'ensemble rapide de l'état grâce au tableau de bord de fonctionnement et de notifications • Poignée supplémentaire pour un réglage rapide de la profondeur de coupe 	<ul style="list-style-type: none"> • Démarrage facile et performances optimales du moteur avec le système STIHL M-Tronic • Chaîne de tronçonneuse au carbure de tungstène pour couper les matériaux résistants • Poignée supplémentaire pour un réglage rapide de la profondeur de coupe
Type de chaîne STIHL Oilomatic		
Longueur de coupe^⑤ (cm)		
Référence et prix (€)	50 RDR MA02 200 0113 1.469,00	1142 200 0188 2.219,00

SAUVETAGE

AUTONOMIES DES BATTERIES
À PARTIR DE LA PAGE 20

Prix de vente conseillés par le fabricant en euros

• De série
○ Optionnel (accessoire)

C = Version confort
O = Senseur d'huile
R = Tronçonneuse d'intervention

① Puissance mécanique en valeur de comparaison avec un appareil thermique
② Les temps de travail indiqués par charge de batterie sont des valeurs de référence et peuvent varier selon l'application et le mode de fonctionnement
③ Sans guide-chaîne et sans chaîne de tronçonneuse
④ Facteur K selon la directive européenne 2006/42/EG = 2,0 dB(A)



i

PUISSANCE DE COUPE ÉLEVÉE POUR LES SITUATIONS CRITIQUES

La découpeuse à disque sur batterie TSA 300, équipée du disque diamant D-R80, offre aux pompiers, aux équipes de protection civile et aux services d'urgence une solution compacte et extrêmement performante pour découper rapidement et efficacement le verre, le métal et de nombreux autres matériaux. Son utilisation est exclusivement réservée aux équipes de secours et d'intervention spécialement formées.



VOUS TROUVEREZ LA DÉCOUPEUSE À DISQUE SUR BATTERIE TSA 300 À LA PAGE

118

⑤ Facteur K selon la directive européenne 2006/42/EG = 2 m/s²
⑥ La longueur de coupe effective est plus courte que la longueur de guide indiquée
⑦ Sans batterie, sans guide-chaîne et chaîne, sans huile de chaîne

⑧ Sans batterie, avec guide-chaîne et chaîne, sans huile de chaîne
⑨ Réservoir vide, sans guide-chaîne et chaîne, sans huile de chaîne

⑩ Réservoir vide, avec guide-chaîne et chaîne, sans huile de chaîne
⑪ Explications des symboles et marquages de conformité à partir de la page 298



ACCESSOIRES POUR TRONÇONNEUSES

Référence	Prix (€)	Marques de contrôle®	Description
Clés multiples			
1119 890 3405	10,70	-	Pour retendre ou changer la chaîne, le guide ou la bougie.
1129 890 3401	11,50	-	Ouverture de clé 19 ^①
0000 890 3400	11,50	-	Ouverture de clé 19 - 13 ^②
0000 890 3402	11,50	-	Ouverture de clé 19 - 16 ^③
Outil multifonction			
Outillage de qualité, pratique et multifonctionnel dans son boîtier robuste en plastique. Tournevis pour vis à tête fendue 3,5 mm (pour le réglage du carburateur et l'entretien des rainures), tournevis Torx® modèle TX 27, sac en nylon avec attache ceinture.			
0000 881 5501	48,00	-	Ouverture de clé 19 - 13 ^②
0000 881 5502	48,00	-	Ouverture de clé 19 - 16 ^③
Chevalet de sciage en bois			
0000 881 4602	66,00	PEFC	Version légère. Pour scier confortablement le bois de chauffage, charge maximale 70 kg. Pour notre chevalet de sciage, nous utilisons exclusivement du bois issu d'une exploitation forestière durable et respectueuse de l'environnement.
NOUVEAU			
Limiteur de profondeur de coupe			
MA02 007 1020	260,00	-	Pour MSA 300 R. Idéal pour les interventions des pompiers et services de secours. Réglage facile par déplacement et blocage.

LASER 2-IN-1®

Référence	Prix (€)	Description
0000 400 0200	133,00	Indicateur du sens d'abattage et aide à la coupe en longueur. Pour la coupe de bois courts sans avoir à prendre de mesures au préalable, ainsi qu'en tant qu'élément de contrôle de la coupe et de la direction de chute lors de l'abattage. Choisissez également le support adapté pour votre tronçonneuse.
Accessoire: Support pour Laser 2-in-1		
1130	1130 791 5400	4,30 MS 017, MS 170, MS 170-D, MS 018, MS 180
1139	1139 791 5400	4,30 MS 171, MS 181, MS 211, toutes les versions
1127	1127 791 5400	4,90 MS 029, MS 290, MS 310, MS 039, MS 390
1143	1143 791 5400	4,50 MS 231, MS 241, MS 251, toutes les versions sauf VW
1121	1121 791 5400	4,50 MS 026, MS 260, toutes les versions sauf VW
1141	1141 791 5400	5,10 MS 261, MS 271, MS 291, toutes les versions sauf VW
1144	1144 791 5400	4,00 MS 661 C-M, toutes les versions



CONSEIL PRO

En plus des repères d'abattage visibles sur le carter de ventilation, le capot et le cache-pignon des tronçonneuses STIHL, le laser projeté sur le sol permet un contrôle de la direction de chute encore plus précis. L'utilisation du laser 2-en-1 peut également représenter un gain de temps conséquent en tant qu'auxiliaire de mesure pour la coupe de bois de chauffage.

Prix de vente conseillés par le fabricant en euros

① À partir de MS 261

② Pour MS 271, MS 291, MS 311, MS 391

③ Pour MS 162, MS 170, MS 171, MS 172, MS 180, MS 181, MS 182, MS 193, MS 211, MS 212, MS 231, MS 241, MS 251

④ Pour MS 150, MS 151 et MS 201

⑤ Support non compris dans la livraison

⑥ N° de référence partielle de la pièce guide. Pour plus de détails, consulter le tableau récapitulatif à partir de la pag 86

ACCESSOIRES POUR TRONÇONNEUSES D'ÉLAGAGE

Référence	Prix (€)	Marques de contrôle®	Description	Compatible avec
NOUVEAU				
Longe porte-tronçonneuse AP 2-en-1				
0000 490 2200	322,50		Accessoire pratique pour l'alimentation en énergie et la sécurité anti-chute de la tronçonneuse d'élagage à batterie. Réduction du poids en main grâce au positionnement de la batterie sur la ceinture.	MSA 161 T, MSA 190 T, MSA 220 T
Griffes				
Grande butée à griffes en métal pour bois à écorce rugueuse.				
MA05 660 0800	3,50	-		MSA 190 T
MA01 664 0500	3,50	-		MSA 220 T, MSA 220 TC-O
Crochet confort				
MA05 830 0400	45,00	-	Permet de fixer la tronçonneuse d'élagage à batterie au mousqueton du harnais d'escalade. Engagement et désengagement rapides.	MSA 190 T
MA01 830 0400	45,00	-	Lorsqu'il est suspendu, le dispositif de coupe pointe vers l'arrière, loin de la zone de travail.	MSA 220 T, MSA 220 TC-O
Protège-guides pour tronçonneuses d'élagage				
S'emboîte sur le couvercle du pignon de guide, sans risque de perte, en recouvrant entièrement la griffe métallique.				
0000 792 9160	5,00	-	Jusqu'à 35 cm	MS 193 T, MS 194 T, MS 201 T, MSA 190 T, MSA 220 T
0000 792 9161	5,30	-	Jusqu'à 40 cm	

PROTÈGE-GUIDES

Raccordement de guide	Largeur de rainure (mm)	Référence	Prix (€)	Description							
Protège-guides adapté pour longueur de guide jusqu'à ... (cm)				25	35	37	45	55	63	75	90
3005® Mini	1,1	0000 792 9170 ^⑦	3,40	✓	-	-	-	-	-	-	-
		0000 792 9171 ^⑦	3,90	-	✓	-	-	-	-	-	-
3005®	1,3	0000 792 9172 ^⑦	3,90	-	✓	-	-	-	-	-	-
		0000 792 9173	4,40	-	-	-	✓	-	-	-	-
3003®	1,6	0000 792 9174	4,00	-	-	✓	-	-	-	-	-
		0000 792 9175	4,40	-	-	-	✓	-	-	-	-
		0000 792 9176 ^⑦	4,90	-	-	-	-	✓	-	-	-
		0000 792 9177	5,30	-	-	-	-	-	✓	-	-
		0000 792 9178	5,90	-	-	-	-	-	-	✓	-
3002®	1,6	0000 792 9179	6,60	-	-	-	-	-	-	-	✓
		0000 792 9177	5,30	-	-	-	-	-	✓	-	-
		0000 792 9178	5,90	-	-	-	-	-	-	✓	-
3006® pour GS 461	-	0000 792 9175	4,40	-	-	-	✓	-	-	-	
Rallonge de protège-guide	-	0000 792 9140	3,60	Longueur 30 cm, pour guide dépassant les 90 cm (0000 792 9179)							

⑦ Sauf guide Light 3005 008 4909 pour MS 162

⑧ Également pour guide Light 3005 008 4909 pour MS 162

⑨ Également pour 3005 000 4721 / 50 cm

⑩ Explications des symboles et marquages de conformité à partir de la page 298



PERCHES ÉLAGUEUSES

POUR DES TRAVAUX DE COUPE PRÉCIS EN HAUTEUR



POINTS FORTS TECHNIQUES

ÉQUIPEMENTS DES MACHINES SUR BATTERIE

LOGEMENT DE BATTERIE DANS LE CARTER MOTEUR

Sur cet appareil, la batterie du système AP s'insère directement dans le carter moteur, ce qui améliore la mobilité et la flexibilité lors du travail, tout en assurant une protection optimale contre les chocs et les intempéries.

PUISSANCE CONSTANTE, QUEL QUE SOIT LE NIVEAU DE CHARGE DE LA BATTERIE

Sur les appareils à batterie d'autres marques, la puissance diminue généralement au fur et à mesure de la décharge de la batterie. Avec les appareils STIHL équipés de CONSTANT POWER, ce n'est pas le cas. Grâce à l'électronique intelligente, votre appareil STIHL fonctionne en continu avec une puissance élevée constante.

ÉQUIPEMENTS DES MACHINES THERMIQUES

MOTEUR STIHL 4-MIX®

Le moteur STIHL 4-MIX® est un moteur 4 temps fonctionnant avec un mélange huile-essence, ce qui élimine le besoin d'un circuit d'huile séparé. Cela le rend plus compact, plus léger et moins exigeant en entretien que les moteurs 4 temps classiques, tout en offrant une puissance élevée et un son agréable. Le moteur STIHL 4-MIX® est conforme à la norme européenne d'émissions Stage V.



ÉQUIPEMENTS UNIVERSELS

BOÎTE DE TRANSMISSION EN MAGNÉSIUM LÉGÈRE ET ROBUSTE

Dans le domaine professionnel en particulier, un faible poids et un équilibre optimal de l'appareil sont essentiels pour pouvoir travailler longtemps tout en ménageant l'utilisateur. Grâce au matériau léger qu'est le magnésium, vous bénéficiez d'une réduction de poids sans compromis sur la robustesse de la transmission.

POIGNÉE MULTIFONCTION À UNE MAIN

Grâce à la poignée multifonction utilisable d'une seule main, vous contrôlez votre appareil de manière simple et fiable. Tous les éléments de commande importants sont intégrés dans la poignée, ce qui la rend compatible aussi bien pour droitiers que pour gauchers.

MANCHE TÉLESCOPIQUE PROFESSIONNEL

Pour des coupes particulièrement précises, ce manche télescopique est doté d'un tube carré. Celui-ci offre une rigidité élevée lorsqu'il est déployé et permet ainsi un positionnement exact et une exécution précise lors de la coupe de branches situées à une plus grande distance.

Veuillez noter que tous les produits ne disposent pas des fonctionnalités indiquées ici. Seules les principales sont décrites sur cette page. Vous trouverez des explications et informations complémentaires sur stihl.be/fr et stihl.lu.

Prix de vente conseillés par le fabricant en euros

● De série
○ Optionnel (accessoire)

① Puissance mécanique en valeur de comparaison avec un appareil thermique
② Les temps de travail indiqués par charge de batterie sont des valeurs de référence et peuvent varier selon l'application et le mode de fonctionnement

ENTRETIEN DES JARDINS ET PROPRIÉTÉS


Contenu de la livraison	NOUVEAU HTA 30	NOUVEAU Set HTA 30	HTA 50
	sans batterie ni chargeur	avec 2 x AS 2 et 1 x ALS 31	sans batterie ni chargeur
Tension maximale (V)	24	24	40
Tension nominale (V)	21,6	21,6	36
Puissance à l'arbre (kW)	0,45	0,45	0,83
Puissance nominale (kW)	0,3 ^①	0,3 ^①	0,6 ^①
Système de batterie STIHL / Moteur STIHL	ASIM SYSTEM	ASIM SYSTEM	AKM SYSTEM
Batterie recommandée	AS 2	AS 2	AK 20
Autonomie avec la batterie recommandée ^② (jusqu'à ... min)	28	28	45
Poids de l'appareil (kg)	3,0 ^③	3,2 ^③	3,6 ^③
Pas de chaîne	1/4" P	1/4" P	1/4" P
Guide-chaîne léger	-	-	-
Longueur min. de l'appareil avec outil (mm)	1.900	1.900	-
Longueur max. de l'appareil avec outil (mm)	2.800	2.800	2.800
Niveau de pression sonore ^④ (dB(A))	80	80	78
Niveau de puissance sonore ^④ (dB(A))	91	91	94
Valeur de vibrations gauche ^⑤ (m/s ²)	0,6	0,6	0,5
Valeur de vibrations droite ^⑤ (m/s ²)	0,5	0,5	1,0
Tendeur de chaîne latéral	-	-	●
Tension de chaîne automatique ^⑥	●	●	-
Sécurité de surcharge	●	●	●
Poignée soft-grip	●	●	●
Système anti-vibrations STIHL	-	-	-
Smart Connector	-	-	○ SC 1
Caractéristiques ^⑦			
Description	<ul style="list-style-type: none"> • Tube télescopique réglable en continu, assurant une excellente stabilité de guidage • Lubrification automatique de la chaîne et concept d'utilisation sans outil • Longueur réduite et œillet intégré pour un transport et un rangement facilités 	<ul style="list-style-type: none"> • Poignée de commande intuitive adaptée aux droitiers et aux gauchers • Enlèvement de branches coupées grâce à un crochet de branche robuste • Tube divisible pour faciliter le transport et le stockage 	
Type de chaîne STIHL Oilomatic			
Longueur de coupe ^⑧ (cm)	20	25	PM3
Référence et prix (€)	LA05 011 6400 239,00	LA05 011 6410 299,00	LA02 011 6400 319,00



③ Facteur K selon la directive européenne 2006/42/EG = 2,0 dB(A)
④ Facteur K selon la directive européenne 2006/42/EG = 2 m/s²
⑤ La longueur de coupe réelle est inférieure à la longueur de guide indiquée
⑥ Sans batterie, guide, chaîne et d'huile de chaîne

⑦ Avec batterie, sans guide et chaîne, sans huile de chaîne et chargeur
⑧ La tension de la chaîne est automatiquement ajustée par simple desserrage du couvercle d'embrayage.
⑨ Explication des symboles et des labels de contrôle à partir de la page 298

ENTRETIEN PROFESSIONNEL DES ARBRES ET ARBORICULTURE FRUITIÈRE



	HTA 86	HTA 135
	sans batterie ni chargeur	sans batterie ni chargeur
Contenu de la livraison		
Tension maximale (V)	40	40
Tension nominale (V)	36	36
Puissance à l'arbre (kW)	1,1	1,65
Puissance nominale (kW)	0,85 ^①	1,1 ^①
Système de batterie STIHL		
Batterie recommandée	AP 200 S	AP 300 S
Autonomie avec la batterie recommandée ^② (jusqu'à ... min)	42	54
Poids de l'appareil (kg)	4,6 ^③	6,8 ^③
Pas de chaîne	1/4" P	1/4" P
Longueur min. de l'appareil avec outil (mm)	2.700	2.850
Longueur max. de l'appareil avec outil (mm)	3.900	4.050
Niveau de pression sonore ^④ (dB(A))	77	83
Niveau de puissance sonore ^④ (dB(A))	93	96
Valeur de vibrations gauche ^⑤ (m/s ²)	1,0	4,3
Valeur de vibrations droite ^⑤ (m/s ²)	1,0	5,1
Tendeur de chaîne latéral	•	•
Bouchon de réservoir sans outil	•	•
Sécurité de surcharge	•	•
Poignée soft-grip	-	•
Smart Connector	○ SC 1	○ SC 2A
Marques de contrôle ^⑥		
Caractéristiques ^⑦	 	
Description	<ul style="list-style-type: none"> • Extension de la portée de travail grâce au tube télescopique : longueur entre 270 m et 390 m • Élimination en toute sécurité des branches jusqu'à 5 mètres de hauteur, grâce au robuste crochet • Remplissage rapide du réservoir d'huile grâce au bouchon ouverture/fermeture sans outil 	<ul style="list-style-type: none"> • Pour les professionnels de l'entretien des arbres, les arboriculteurs et les services municipaux • Tube télescopique réglable en longueur pour un travail à grandes hauteurs • Emplacement prévu pour le Smart Connector 2A <p>Contenu supplémentaire : Socle, fixation pour axe télescopique</p>
Type de chaîne STIHL Oilomatic		
Longueur de coupe^⑧ (cm)		
	25 PM3	-
Référence et prix (€)	30 LA03 200 0002 699,00	30 LA01 200 0002 879,00
	30 PS3 Pro	-

AUTONOMIES DES BATTERIES
À PARTIR DE LA PAGE 20

Prix de vente conseillés par le fabricant en euros

• De série
○ Optionnel (accessoire)

① Puissance mécanique en tant que valeur de comparaison avec un appareil thermiques

② Les temps de travail indiqués par charge de batterie sont des valeurs de référence et peuvent varier selon l'application et le mode de fonctionnement



TRAVAIL PROFESSIONNEL EN FORÊT

HARNAIS POUR L'ENTRETIEN FORESTIER AVEC PERCHE ÉLAGUEUSE

À PARTIR DE LA PAGE **279**

③ Facteur K selon la directive européenne 2006/42/EG = 2,0 dB(A)
④ Facteur K selon la directive européenne 2006/42/EG = 2 m/s²
⑤ La longueur de coupe réelle est inférieure à la longueur de guide indiquée

⑥ Sans batterie, guide, chaîne et d'huile de chaîne
⑦ Explication des symboles et des labels de contrôle à partir de la page 298



	HTA 150		HTA 160		HT 135	
	sans batterie ni chargeur		sans batterie ni chargeur		-	
Contenu de la livraison					-	
Cylindrée (cm³)	-		-		36,3	
Tension maximale (V)	40		40		-	
Tension nominale (V)	36		36		-	
Puissance à l'arbre (kW)	1,85		1,85		-	
Puissance nominale (kW)	1,4 ^①		1,4 ^①		1,4	
Puissance nominale (ch)	-		-		1,9	
Système de batterie STIHL / Moteur STIHL	APIII SYSTEM		APIII SYSTEM		4-MIX®	
Batterie recommandée	AP 300 S		AP 300 S		-	
Autonomie avec la batterie recommandée ^② (jusqu'à ... min)	100		70		-	
Poids de l'appareil (kg)	4,7 ^③		6,9 ^③		7,9 ^③	
Pas de chaîne	1/4" P		1/4" P		1/4" P	
Longueur min. de l'appareil avec outil (mm)	-		2.850		2.700	
Longueur max. de l'appareil avec outil (mm)	1.960		4.050		3.900	
Niveau de pression sonore ^④ (dB(A))	89		85		92	
Niveau de puissance sonore ^④ (dB(A))	96		97		106	
Valeur de vibrations gauche ^⑤ (m/s²)	2,6		4,3		4,3	
Valeur de vibrations droite ^⑤ (m/s²)	2,4		5,1		4,8	
Tendeur de chaîne latéral	●		●		●	
Pompe à carburant manuelle	-		-		●	
Bouchon de réservoir sans outil	●		●		●	
Décompression automatique	-		-		●	
Sécurité de surcharge	●		●		-	
Poignée soft-grip	●		●		-	
Système anti-vibrations STIHL	-		-		●	
Smart Connector	○ SC 2A		○ SC 2A		○ SC 1	
Labels de contrôle ^⑥			-		-	
Marques de contrôle ^⑥					-	
Description	<ul style="list-style-type: none"> Particulièrement adapté à l'agriculture et à la culture fruitière Axe rigide et léger pour des coupes efficaces et confortables Compatible avec le Smart Connector 2 A, pour une meilleure gestion du parc machine <p>Contenu supplémentaire : Socle</p>		<ul style="list-style-type: none"> Perche d'élagage à batterie puissante pour l'entretien des arbres et la culture des fruits Tube télescopique réglable en longueur pour un travail à grandes hauteurs Emplacement prévu pour le Smart Connector 2A <p>Contenu supplémentaire : Poignée arrière, fixation pour axe télescopique</p>		<ul style="list-style-type: none"> Tube télescopique réglable en longueur pour un travail à grandes hauteurs Confortable, même en cas d'utilisation prolongée, grâce au système anti-vibrations STIHL Perche élagueuse thermique la plus puissante de l'assortiment STIHL <p>Contenu supplémentaire : Fixation pour axe télescopique</p>	
Type de chaîne STIHL Oilomatic						
Longueur de coupe ^⑤ (cm)						
Référence et prix (€)	25 30	PM3	LA01 200 0021 729,00	-	4182 200 0198 1.179,00	-
			-	LA01 200 0033 899,00	-	

Prix de vente conseillés par le fabricant en euros

● De série
○ Optionnel (accessoire)

① Puissance mécanique en valeur de comparaison avec un appareil thermique
② Les temps de travail indiqués par charge de batterie sont des valeurs de référence et peuvent varier selon l'application et le mode de fonctionnement
③ Facteur K selon la directive européenne 2006/42/EG = 2,0 dB(A)



ACCESSOIRES POUR PERCHES ÉLAGUEUSES

	Référence	Prix (€)	Description	Compatible avec	
Rallonge de tube					
	LA02 820 5000	55,10	Augmentation facile de la portée de 50 cm. En aluminium robuste et léger, poids 465 g.	HTA 50	
Fixation pour axe télescopique					
	0000 790 8600	13,60	Pour une ergonomie de travail maximale en combinaison avec harnais ou système de harnais potence RTS. Fixation et retrait faciles de l'appareil.	HT 135, HTA 86, HLA 86, HTA 135, HTA 160	
Socles					
	4857 007 1001	34,70	Pour protéger la machine et la batterie du contact direct avec le sol	HTA 66, HTA 86, HLA 66, HLA 86	
	LA01 007 1002	34,00		HLA 135, HTA 135, HTA 150, HTA 160, KMA 135 R	
	HA01 007 1000	34,70		HLA 56, HTA 50	
Poignée circulaire					
	4130 790 1316	20,90	Pour travailler plus efficacement dans les jeunes plantations avec la perche élagueuse HTA 150. Utilisez le set ADVANCE X-TREEm HT disponible en option pour encore plus d'ergonomie.	HTA 150	
Renvois d'angle 30°					
	4182 640 0200	159,00	Angle de transmission pour perches d'élagage. Permet d'accéder également aux zones difficiles à atteindre.	HT 103, HT 133, HT 135, HTA 135, HTA 140, HTA 150, HTA 160	
	4138 640 0201	129,00		HT 56, HT 101, HTE 60	
Harnais dorsal RTS					
	0000 790 4400	163,00	Pour des utilisations prolongées. Ajustable à la taille de l'utilisateur, garantit un travail moins fatigant et plus ergonomique.	Pour perches élagueuses, moteurs CombiSystème avec HT-KM ou HL-KM 145° et taille-haies (Ne peut pas être utilisé en combinaison avec HL 94 KC-E et HLE 71 K.)	
Set ADVANCE X-TREEm HT					
	0000 200 0006	165,00	Taille S / M	Tour de taille (cm) 78 - 127	Contenu Harnais forestier ADVANCE X-TREEm HT, sangle abdominale ADVANCE X-Flex, bande flexible, et un jeu de pièces (avec poignée circulaire et crochet à branches) permettant de transformer la HTA 150 version entretien en version forestière.
	0000 200 0007	165,00	M / L	89 - 143	
	0000 200 0008	165,00	L / XL	98 - 177	

④ Facteur K selon la directive européenne 2006/42/EG = 2 m/s²
⑤ La longueur de coupe effective est plus courte que la longueur de guide indiquée

⑥ Sans batterie, guide, chaîne et huile de chaîne
⑦ Réservoir vide, sans guide, chaîne et huile de chaîne
⑧ Explication des symboles et des labels de contrôle à partir de la page 298



SÉCATEURS À BATTERIE

UNE MANIABILITÉ INÉGALÉE POUR UNE COUPE EFFICACE

	ASA 20	Set ASA 20	NOUVEAU ASA 130	NOUVEAU ASA 140
	sans batterie ni chargeur	avec AS 2 et AL 1	sans batterie ni chargeur	sans batterie ni chargeur
Contenu de la livraison				
Tension maximale (V)	12	12	40	40
Tension nominale (V)	10,8	10,8	36	36
Puissance à l'arbre (kW)	0,6	0,6	1,08	1,44
Système de batterie STIHL	ASiM SYSTEM	ASiM SYSTEM	APIII SYSTEM	APIII SYSTEM
Batterie recommandée	AS 2	AS 2	AP 200 S	AP 300 S
Max. de coupes par charge de batterie ^① (jusqu'à...)	2.000	2.000	7.500	9.000
Poids de l'appareil (kg)	0,8 ^②	1,0 ^③	0,9 ^②	1,05 ^②
Ouverture maximale de la lame (mm)	25	25	35	45
Épaisseur de coupe maximale (mm)	25	25	35	45
Longueur du câble de raccordement (m)	-	-	1,5	1,5
Niveau de pression sonore ^④ (dB(A))	70	70	70	70
Valeur de vibrations gauche / droite ^⑤	1,4	1,4	2,0	2,0
Caractéristiques ^⑥				
Description	<ul style="list-style-type: none"> Pour l'entretien des arbres, buissons, arbustes, plantes ornementales et vignes Aide sensible au travail de coupe grâce à l'assistance par batterie Écran OLED pour l'affichage de l'état de charge de la batterie et de l'état de fonctionnement 	<ul style="list-style-type: none"> Sécateur à batterie pour travaux de coupe professionnels jusqu'à 35 mm Pour l'entretien des vignes, buissons, arbustes et plantes ornementales Écran OLED pour l'affichage de l'état de charge de la batterie et de l'état de fonctionnement <p>Contenu supplémentaire 1 x système de port avec étui, 1 x poche batterie avec câble de raccordement, 1 x pierre à aiguiser, 1 x outils d'entretien, 1 x coffret</p>	<ul style="list-style-type: none"> Sécateur à batterie pour travaux de coupe professionnels jusqu'à 45 mm Pour l'arboriculture fruitière, les plantations, le jardinage ainsi que l'entretien des arbres Écran OLED pour l'affichage de l'état de charge de la batterie et de l'état de fonctionnement <p>Contenu supplémentaire 1 x système de port avec étui, 1 x poche batterie avec câble de raccordement, 1 x pierre à aiguiser, 1 x outils d'entretien, 1 x coffret</p>	
Référence et prix (€)	VA05 011 6200 179,00	VA05 011 6210 219,00	VA07 011 6200 799,00	VA08 011 6200 999,00

ENTRETIEN DES PLANTATIONS ET VITICULTURE

Prix de vente conseillés par le fabricant en euros

① Le nombre de coupes indiqué par charge de batterie peut varier selon l'application
② Sans batterie

③ Avec batterie sans chargeur
④ Facteur K selon la directive européenne 2006/42/EG = 2,0 dB(A)
⑤ Facteur K selon la directive européenne 2006/42/EG = 2 m/s²
⑥ Explication des symboles et des labels de contrôle à partir de la page à la page 298

DÉCOUVREZ LES SÉCATEURS MANUELS
À PARTIR DE LA PAGE 272

ACCESSOIRES POUR SÉCATEUR À BATTERIE				
	Référence	Prix (€)	Description	Compatible avec
Jeu de lames			Lames de rechange de qualité supérieure et durables, constituées d'un matériau robuste pour des performances de coupe optimales.	ASA 20
	VA05 007 4200	25,40		
NOUVEAU				
Lame de coupe	VA07 820 7400	66,50	Lame de coupe de haute qualité et durable, fabriquée dans un matériau robuste pour garantir des performances de coupe maximales.	ASA 130
	VA08 820 7400	66,50		ASA 140
NOUVEAU				
Contre-lame	VA07 820 7500	30,60	Contre-lame de haute qualité et durable, fabriquée dans un matériau robuste.	ASA 130
	VA08 820 7500	30,60		ASA 140

TRAVAIL PROFESSIONNEL EN FORÊT

SYSTÈME MODULABLE
ADVANCE X-FLEX
À PARTIR DE LA PAGE **279**



DISPOSITIFS DE COUPE

QUALITÉ SUPÉRIEURE
FIABILITÉ MAXIMALE



CHAÎNES ET GUIDES-CHAÎNE STIHL

COUPES PUISSANTES. TRAVAIL PRÉCIS. LONGUE DURÉE DE VIE.

Toutes les chaînes et guides-chaîne STIHL sont développés et fabriqués en interne. Des décennies d'expérience pratique et les plus hautes exigences de qualité assurent une assistance optimale dans chaque intervention. Car nos ensembles de coupe et nos motorisations sont parfaitement adaptés les uns aux autres. Un travail difficile exige la plus haute qualité.




Guide Ematic STIHL

Le guide Ematic STIHL permet à l'huile de chaîne d'atteindre sans perte la chaîne Oilomatic STIHL.



Chaîne oilomatic STIHL

Un canal d'huile fin et des cavités imprimées dans chaque maillon d'entraînement assurent une lubrification régulière et constante. Cela réduit l'usure et augmente la durée de vie par rapport aux chaînes classiques.



Système Ematic STIHL

Avec le système STIHL Ematic, la consommation d'huile de chaîne peut être réduite jusqu'à 50 % selon le type de guide-chaîne, de chaîne et l'essence du bois, par rapport aux ensembles sans Ematic. Le système se compose d'un guide-chaîne STIHL Ematic, d'une chaîne Oilomatic et d'une pompe à huile réglable ou à débit réduit.

01 FORME DE LA DENT DE COUPE

Différentes applications nécessitent différentes formes de dents, car celles-ci influencent la performance et le comportement de coupe. Plus d'informations sur les formes de dents de nos chaînes à partir de la page 76.

02 MARQUAGES D'USURE


Pour plus de sécurité, les dents de coupe des chaînes STIHL sont dotées de repères au pied de la dent. Ils indiquent jusqu'où une dent peut être réaffûtée ou usée.

03 COUCHE DE CHROME DUR

Afin d'augmenter la résistance à l'usure des dents de coupe, les toits des dents sont recouverts électrolytiquement de chrome dur lors de la fabrication.

04 ÉTIRAGE

Les chaînes STIHL sont soumises à une forte traction en fin de production. Cela réduit l'allongement lors de la première utilisation et prolonge la durée de vie de la chaîne avant retension.



05 INFORMATIONS

Vous trouverez ici toutes les indications dont vous avez besoin pour choisir la chaîne de tronçonneuse qui vous convient.

06 CONCEPTION ALLÉGÉE ET STABLE

Les guides-chaîne « light » sont constitués de trois plaques métalliques soudées électriquement, dont la plaque centrale est largement évidée. Cela garantit une grande stabilité, réduit le poids et permet un travail plus ergonomique. Les guides-chaîne allégés spéciaux, encore plus légers, sont signalés par la lettre « P » dans leur nom.

07 RIVETS TREMPÉS


Les boulons-rivet des chaînes STIHL sont trempés par induction, ce qui engendre une modification des caractéristiques du métal. Les boulons deviennent ainsi plus durs et plus résistants.

08 PIGNON DE RENVOI AVEC ROULEMENT ÉTANCHE

Le pignon de renvoi robuste à roulement étanche est résistant à la saleté et sans entretien grâce à sa lubrification permanente.



SWISS
MADE



TECHNOLOGIE STIHL ADVANCED HEXA

LE MEILLEUR DES DEUX MONDES

LA CHAÎNE HEXA ASSOCIE UNE DURÉE DE VIE EXCEPTIONNELLE À UNE PUISSANCE DE COUPE MAXIMALE.

Grâce à sa forme de dent hexagonale unique, elle établit de nouvelles références en matière de performance. Développée par STIHL, la technologie Hexa combine les avantages des chaînes à gouge pleine et demi-gouge, pour une utilisation sans compromis et une efficacité maximale. Le résultat : une coupe précise, un fonctionnement fluide, et un rendement de coupe net et régulier.

RESTE JUSQU'À

+50%

PLUS LONGTEMPS AFFÛTÉE
PAR RAPPORT À UNE
CHAÎNE À GOUGE PLEINE®

+20%

DE PERFORMANCE DE
COUPE EN PLUS PAR
RAPPORT À UNE CHAÎNE
DEMI-GOUGE®

**PUISSANCE DE COUPE
ET DE PÉNÉTRATION
EXTRÊMEMENT ÉLEVÉE
AU NIVEAU DE LA CHAÎNE
SUPER**

**AFFÛTAGE INTUITIF
GRÂCE À LA LIME
HEXAGONALE HEXA ET
AU PORTE-LIME 2-EN-1
HEXA, POUR UN RÉSULTAT
D'AFFÛTAGE OPTIMAL**

ACCESSOIRES POUR HEXA

	Référence	Prix (€)	Pas de chaîne	Ø (mm)	Description
Kits d'affûtage 	NOUVEAU 5607 007 1001	25,20	3/8" P Hexa	-	Composé d'un porte-lime avec lime Hexa, d'une lime plate et d'un gabarit d'affûtage dans une sacoche solide.
	5607 007 1000	25,00	3/8" Hexa, .325" Hexa	-	
Limes hexagonale 	NOUVEAU 5607 773 4201	3,60	3/8" P Hexa	4,2 x 200	Pour chaînes Hexa et limes de rechange pour porte-lime 2-en-1 Hexa (sans manche de lime).
	5607 773 5201	3,60	3/8" Hexa, .325" Hexa	5,2 x 200	
Meule 					Pour l'affûteuse universelle STIHL.
	5203 750 7018	26,80	3/8" Hexa	-	Retrouvez l'affûteuse universelle STIHL à la page 93.
	5203 750 7020	18,40	3/8" P Hexa	-	
Gabarit d'affûtage 	FL2 0000 893 4007	4,60	3/8" P Hexa	-	Pour l'utilisation manuelle du limiteur de profondeur en acier trempé avec revêtement spécial. Deux réglages pour le bois dur et le bois tendre. La rainure et le trou de graissage du guide-chaîne peuvent être nettoyés grâce au crochet.
	FL3 0000 893 4008	4,60	.325" Hexa	-	
	FL4 0000 893 4009	4,60	3/8" Hexa	-	
Gabarit d'affûtage 	1110 893 4000	4,80	3/8" P Hexa, 3/8" Hexa, .325" Hexa	-	Pour le contrôle de l'angle de front et d'affûtage, de la longueur des dents et de l'écart des limiteurs ainsi que pour le nettoyage de la rainure et du trou de graissage du guide-chaîne.

UPGRADE KITS HEXA

	Référence	Prix (€)	Contenu			Utilisation pour
Pour équiper facilement votre tronçonneuse STIHL du nouveau système de coupe Hexa.						
Contenu du kit:			Longueur de guide (cm)	Pas de chaîne	Épaisseur des maillons d'entraînement (mm)	2 x chaîne
2 x chaîne Hexa						
1 x lime Hexa (5,2 x 200 mm)						
1 x manche en bois pour lime Hexa						
Upgrade Kit 2	3132 007 4700	80,50	40	3/8"	1,6	3132 000 0060 MS 362, MS 400, MS 462, MS 500i
Upgrade Kit 3	3132 007 4701	88,00	45	3/8"	1,6	3132 000 0066 MS 362, MS 400, MS 462, MS 500i
Upgrade Kit 4	3132 007 4702	95,50	50	3/8"	1,6	3132 000 0072 MS 362, MS 400, MS 462, MS 500i, MS 661
Upgrade Kit 5	3132 007 4703	111,00	63	3/8"	1,6	3132 000 0084 MS 362, MS 400, MS 462, MS 500i, MS 661



CONSEIL PRO

Avec le système de coupe STIHL Hexa, la surface lisse au fond de la dent et les faces brutes de la lime hexagonale garantissent une profondeur d'affûtage prédéfinie - l'angle d'affûtage idéal est ainsi facilement respecté. La chaîne peut ainsi être réaffûtée facilement et avec précision, même sans grande expérience. Résultat : une durée de vie particulièrement longue avec une performance de coupe quasiment constante.



Scannez le QR code pour accéder à la vidéo explicative sur l'affûtage de la chaîne Hexa.

Prix de vente conseillés par le fabricant en euros.

① Par exemple, mesuré avec une chaîne 3/8" PH3 comparée à une 3/8" PS3 Pro
② Par exemple, mesuré avec une chaîne 3/8" PH3 comparée à une 3/8" PM3



GUIDE-CHAÎNES STIHL

FIABILITÉ MAXIMALE,
POUR UN POIDS
MINIMAL

GUIDES EN TROIS PARTIES

Trois plaques métalliques soudées électriquement assurent une stabilité optimale. La plaque centrale est largement évidée afin de réduire le poids total sans compromettre la stabilité. Les chaînes STIHL sont extrêmement durables et durent jusqu'à 50% plus longtemps que les chaînes comparables d'autres fabricants. Grâce au roulement étanche du pignon de renvoi, les chaînes STIHL sont sans entretien.



LIGHT S

- Pour GTA 40
- Largeur de rainure 1,1 mm
- Sans pignon de renvoi pour chaînes 1/4" P
- Longueur de coupe 15 cm



LIGHT 01

(anciennement : Rollomatic E Mini)

- Pour les petites tronçonneuses et élagueuses
- Pour les chaînes 1/4" P et 3/8" P
- Largeur de rainure 1,1 mm et 1,3 mm
- Faible tendance au rebond, sans entretien
- Un rivet (01) sur le pignon pour une meilleure durabilité du roulement



LIGHT 04

(anciennement : Rollomatic E)

- Pour les petites et moyennes tronçonneuses
- Pour les chaînes 3/8" P, .325" et 3/8"
- Largeur de rainure 1,1 mm, 1,3 mm et 1,6 mm
- Faible tendance au rebond, sans entretien
- Quatre rivets (04) sur le pignon pour une grande stabilité



LIGHT 06

(anciennement : Rollomatic E)

- Pour les tronçonneuses puissantes et les travaux de coupe exigeants
- Pour les chaînes 3/8"
- Largeur de rainure 1,3 mm et 1,6 mm
- Structure de guide robuste avec six rivets sur le pignon (= dénomination 06)

GUIDES ALLÉGÉS

Les guides STIHL allégés sont optimisés en poids. Nos guides Light P ne comportent pas seulement une plaque centrale évidée, mais leurs plaques latérales sont également remplies de polyamide renforcé de fibres de verre. Cela facilite considérablement le travail, notamment en arboriculture et en sylviculture.



LIGHT P01

(anciennement : Rollomatic E Mini Light)

- Pour les petites tronçonneuses et élagueuses
- En polyamide renforcé en fibres de verre (= dénomination P) permettant une réduction du poids allant jusqu'à 25 % par rapport aux guides traditionnels
- Roulement sans entretien
- Pour chaînes de pas 3/8" P
- Largeur de rainure 1,1 mm



LIGHT P04

(anciennement : Rollomatic E Light)

- Pour les petites et moyennes tronçonneuses
- En polyamide renforcé en fibres de verre (= dénomination P) permettant une réduction du poids allant jusqu'à 30 % par rapport aux guides traditionnels
- Roulement sans entretien
- Pour chaînes de pas 3/8" P
- Largeur de rainure 1,3 mm



LIGHT X

(anciennement : Rollomatic ES Light)

- Pour les tronçonneuses puissantes et une utilisation professionnelle en forêt
- En acier spécial résistant à l'usure, avec des évidements fraisés permettant une réduction du poids allant jusqu'à 30 % par rapport aux guides traditionnels
- Tête du guide complètement interchangeable, sans entretien
- Roulement sans entretien
- Pour chaînes de pas 3/8"
- Largeur de rainure 1,3 mm und 1,6 mm

GUIDES PLEINS ET GUIDES DE TÊTE

Guides avec corps en acier massif. L'acier spécial trempé assure une grande stabilité et une forte résistance. Pour une utilisation avec des tronçonneuses de puissance moyenne à élevée. Le grand classique - fiable et durable.



STRONG X

(anciennement : Rollomatic ES)

- Pour une utilisation professionnelle avec des tronçonneuses puissantes
- Guide en acier massif particulièrement stable, rigide et durable
- Tête du guide complètement interchangeable
- Roulement sans entretien
- Pour chaînes de pas 3/8" et .404"
- Largeur de rainure 1,3 mm et 1,6 mm



STRONG S

(anciennement : Duromatic E)

- Pour les travaux exigeants en forêt avec des tronçonneuses puissantes
- Guide robuste particulièrement stable et durable, nez du guide protégé par un blindage en carbure
- Pour chaînes de pas 3/8" und .404"
- Largeur de rainure 1,3 mm und 1,6 mm

GUIDE-CHAÎNE : NOUVEAU DESIGN

STIHL retravaille actuellement sa gamme de guide-chaînes. Par conséquent, il est possible que pour des raisons logistiques, vous commandiez un guide et en receviez un avec un nom et un design différents. **Ces guides sont techniquement identiques, et diffèrent uniquement par leur nom et leur esthétique.** Nous nous excusons par avance pour cet inconvénient.



GUIDE-CHAÎNES SPÉCIAUX



CARVING

(anciennement : Carving E)

- Guide-chaînes spéciaux pour sculpture sur bois
- Pour les chaînes avec un pas de chaîne de 1/4" P et 1/4"
- Épaisseur des rainures 1,1 mm et 1,3 mm
- Avec blindage de protection en métal renforcé (stellite) au niveau de la tête du guide-chaîne
- Très faible tendance au rebond, léger, avec guide optique



NOUVEAU GUIDE SPÉCIAL „CENTENNIAL EDITION“

Guide-chaîne standard en édition limitée, au design anniversaire des 100 ans de STIHL.

GUIDE SPÉCIAL 100 ANS DE STIHL

Référence	Prix (€)	Longueur du guide-chaîne	Largeur de la rainure	Pas de chaîne
Light 04				
3005 835 4809	55,90	35 cm	1,3 mm	3/8" P
3003 835 6813	74,90	40 cm	1,6 mm	.325"
Light 06				
3003 835 5221	93,90	50 cm	1,6 mm	3/8"

Prix de vente conseillés par le fabricant en euros.

COMMENT BIEN CHOISIR SON DISPOSITIF DE COUPE

Pour pouvoir travailler efficacement avec votre tronçonneuse, celle-ci doit être parfaitement compatible avec le guide-chaîne et la chaîne utilisés. Nous vous montrons comment choisir le bon dispositif de coupe.

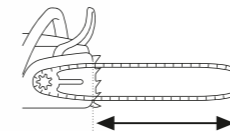
CHOIX DU GUIDE-CHAÎNE

Choisissez le guide-chaîne approprié sur la base de la **longueur de guide-chaîne** souhaitée ainsi que de la **largeur de rainure** de votre **modèle de tronçonneuse**.



Modèle de tronçonneuse

Vous trouverez le numéro du modèle de votre tronçonneuse sur la plaque signalétique située sur le côté de votre machine ou sur la face intérieure du frein de chaîne.



Longueur de coupe

La longueur nécessaire dépend de l'utilisation que vous souhaitez en faire.



Épaisseur des maillons / épaisseur des rainures

Les maillons d'entraînement permettent de guider la chaîne dans le guide-chaîne. L'épaisseur des rainures du guide-chaîne et l'épaisseur des maillons de la chaîne doivent donc concorder.

NUMÉRO DE RÉFÉRENCE DU GUIDE-CHAÎNE

À LA PAGE 84

CHOIX DE LA CHAÎNE

Une fois que vous avez sélectionné le guide-chaîne approprié, vous pouvez déterminer le **numéro de commande à 11 chiffres** de la chaîne correspondante à l'aide des informations techniques (pas de chaîne et largeur de rainure) figurant sur la **plaque descriptive du guide-chaîne**.



Type de chaîne

Le type de chaîne est déterminé par la forme de la dent de coupe. Le type de chaîne approprié doit être choisi en fonction des caractéristiques souhaitées pour la chaîne.



Nombre de maillons d'entraînement

Le nombre de maillons d'entraînement détermine la longueur de la chaîne. Cette valeur ne concerne que les maillons d'entraînement, et non les dents de la chaîne. Le nombre correct de maillons d'entraînement correspondant à la longueur du guide-chaîne est indiqué sur la plaque descriptive du guide-chaîne.

NUMÉRO DE RÉFÉRENCE DE LA CHAÎNE

À LA PAGE 86



GUIDES D'ACHAT POUR CHAÎNES ET GUIDE-CHAÎNES



Belgique Luxembourg

Scannez le code QR et trouvez en ligne la chaîne ou le guide-chaîne adapté à votre tronçonneuse. Indiquez quelques informations, par ex. le modèle de tronçonneuse, la spécification et l'application souhaitées et nous vous recommanderons la chaîne ou le guide-chaîne qui vous convient le mieux.

TAILLE-HAIES

TAILLE APRÈS TAILLE
JUSQU'À LA FORME PARFAITE.



POINTS FORTS TECHNIQUES

ÉQUIPEMENTS DES MACHINES SUR BATTERIE

ÉLECTRONIQUE EC

Dans le système AP, la commande électronique détecte les charges pendant la coupe et régule automatiquement le moteur EC en conséquence. Ceci assure un cadence toujours constante, même dans des conditions difficiles, afin de garantir une performance optimale.

MOTEUR ÉLECTRIQUE (EC)

Outre des performances de travail impressionnantes, les taille-haies professionnels du système AP sont également dotés d'un moteur électrique avec inversion automatique du sens de rotation. Cela permet de dégager le dispositif de coupe si nécessaire.

STIHL CONNECTED

Après installation à un endroit précis du carter de la machine, le Smart Connector 2 A STIHL permet d'intégrer la machine au système STIHL connected.

CONFORT OPTIMAL

Les émissions sonores réduites et les vibrations atténuées rendent le travail plus agréable.

COUPE EFFICACE

Des performances de coupe constantes et une autonomie prolongée assurent un travail fluide et sans interruption.

BONNE RÉPARTITION DU POIDS

La conception du taille-haie et la position de la batterie assurent un équilibre optimal. Cela permet un travail plus mobile avec une liberté de mouvement maximale.

TAILLE-HAIES SUR PERCHE → 103

Nous attirons votre attention sur le fait que les produits ne présentent pas tous les mêmes caractéristiques. Vous ne trouverez sur cette page que les principales caractéristiques. Vous trouverez plus d'explications sur stihl.be/fr et stihl.lu.



ÉQUIPEMENTS UNIVERSELS

POIGNÉE ROTATIVE

Peut être facilement orientée dans la position optimale pour les coupes latérales ou en hauteur.

GÉOMÉTRIE DE LAME OPTIMISÉE

La forme de lame bien pensée, associée à une boîte de transmission adaptée pour la taille et la coupe de finition, garantit une performance de coupe élevée et durable.

PRISE EN MAIN ERGONOMIQUE

La position et la forme des poignées facilitent une utilisation ergonomique, réduisant l'effort physique pendant le travail.

BUTÉE DE PROTECTION VISSÉE

Protège la pointe des lames de taille-haies de l'usure et facilite la taille près du sol et des murs.

➔ **ACCESSOIRES
PRATIQUES**
À LA PAGE 107



Contenu de la livraison	HSA 26		HSA 30		HSA 40		HSA 50	HSA 60
	sans batterie ni chargeur	avec AS 2, AL 1 et sac de transport	sans batterie ni chargeur	avec AS 2 et AL 1	sans batterie ni chargeur	avec 2 x AS 2 et AL 1	sans batterie ni chargeur	sans batterie ni chargeur
Tension maximale (V)	12	12	12	12	12	12	40	40
Tension nominale (V)	10,8	10,8	10,8	10,8	10,8	10,8	36	36
Puissance à l'arbre (kW)	0,16	0,16	0,23	0,23	0,23	0,23	0,35	0,40
Puissance nominale (kW)	0,10 ^①	0,10 ^①	0,14 ^①	0,14 ^①	0,14 ^①	0,14 ^①	0,22 ^①	0,29 ^①
Système de batterie STIHL	ASiM SYSTEM	ASiM SYSTEM	ASiM SYSTEM	ASiM SYSTEM	ASiM SYSTEM	ASiM SYSTEM	AKiM SYSTEM	AKiM SYSTEM
Batterie recommandée	AS 2	AS 2	AS 2	AS 2	AS 2	AS 2	AK 10	AK 10
Autonomie avec la batterie recommandée ^② (jusqu'à ... min)	110	110	50	50	40	40	50	70
Cadence (min ⁻¹)	2.200	2.200	2.800	2.800	2.800	2.800	2.800	3.000
Poids de l'appareil (kg)	0,8 ^③	1,0 ^③	2,0 ^③	2,2 ^③	2,1 ^③	2,3 ^③	2,9 ^③	3,5 ^③
Écartement des dents (mm)	19,0	19,0	22,0	22,0	24,0	24,0	30,0	34,0
Longueur maximale de l'appareil avec lame (cm)	50	50	89	89	94	94	101	117
Niveau de pression sonore ^④ (dB(A))	72	72	82	82	82	82	81	77
Niveau de puissance sonore ^④ (dB(A))	80	80	90	90	90	90	89	85
Valeur de vibrations gauche (m/s ²)	-	-	1,9 ^⑤	1,9 ^⑤	1,9 ^⑤	1,9 ^⑤	2,0 ^⑤	1,5 ^⑤
Valeur de vibrations droite (m/s ²)	1,0 ^⑥	1,0 ^⑥	1,4 ^⑥	1,4 ^⑥	1,4 ^⑥	1,4 ^⑥	1,6 ^⑥	1,6 ^⑥
Poignée rotative	-	-	-	-	-	-	-	•
Système anti-vibrations STIHL	-	-	-	-	-	-	-	•
Smart Connector	-	-	o SC 1	o SC 1	o SC 1	o SC 1	-	o SC 1
Caractéristiques ^⑦								
Description	<ul style="list-style-type: none"> Pour façonner et entretenir les haies et tailler les bordures de pelouse Haute précision et performances de coupe grâce à la géométrie des couteaux STIHL Se tient confortablement dans la main grâce à la poignée ergonomique et caoutchoutée 		<ul style="list-style-type: none"> Pour tailler les buissons et les haies autour de la maison Précision maximale grâce aux lames découpées au laser, affûtées au diamant et trempées Butée de protection vissée pour une manipulation facile 		<ul style="list-style-type: none"> Pour tailler les buissons et les haies autour de la maison Précision maximale grâce aux lames découpées au laser, affûtées au diamant et trempées Butée de protection vissée pour une manipulation facile 		<ul style="list-style-type: none"> Précision maximale grâce aux lames découpées au laser, affûtées au diamant et trempées Lamier simple avec contre lame en forme de goutte Butée de protection vissée pour une manipulation facile 	<ul style="list-style-type: none"> Précision maximale grâce aux lames découpées au laser, affûtées au diamant et trempées Lamier simple avec contre lame en forme de goutte Ergonomie grâce à la poignée multifonction rotative
Contenu supplémentaire :	1 x lame pour buisson, longueur de coupe 20 cm, avec protège-lames, 1 x cisaille à gazon, largeur de coupe 12 cm, avec protège-lames							
Longueur de coupe (cm)	20	45	50	60				
Référence et prix (€)	HA03 011 3500 99,00	HA03 011 3506 139,00	HA08 011 3500 119,00	HA08 011 3506 159,00	HA08 011 3520 149,00	HA08 011 3526 209,00	4521 011 3560 169,00	HA06 011 3530 269,00

ENTRETIEN DES JARDINS ET PROPRIÉTÉS

AUTONOMIES DES BATTERIES
À PARTIR DE LA PAGE 20

Prix de vente conseillés par le fabricant en euros

C = Version confort
E = STIHL ErgoStart

• De série
o Optionnel (accessoire)

① Puissance mécanique en tant que valeur de comparaison avec les appareil thermique
② Les temps de travail indiqués par charge de batterie sont des valeurs de référence et peuvent varier selon l'application et le mode de fonctionnement

③ Facteur K selon la directive européenne 2006/42/EG = 2,0 dB(A)
④ Selon la lame utilisée

⑤ Facteur K selon la directive européenne 2006/42/EG = 2 m/s²
⑥ Sans batterie, avec lame
⑦ Avec batterie et lame, sans chargeur

⑧ Explications des symboles et marquages de conformité à partir de la page 298





	HS 45	HSE 42	HSE 52	HSE 71	HSE 81
Cylindrée (cm³)	27,2	-	-	-	-
Tension nominale (V)	-	230	230	230	230
Puissance à l'arbre (kW)	-	0,42	0,46	0,60	0,65
Puissance nominale (kW)	0,75	-	-	-	-
Puissance nominale (ch)	1,00	-	-	-	-
Moteur STIHL	2-MIX	-	-	-	-
Cadence (min ⁻¹)	4.000	3.400	3.400	2.600	2.600
Poids de l'appareil (kg)	4,8 ^① (45 cm) 5,1 ^② (60 cm)	3,1 ^④	3,1 ^④	4,2 ^③ (60 cm) 4,3 ^③ (70 cm)	4,2 ^③ (60 cm) 4,4 ^③ (70 cm)
Écartement des dents (mm)	30,0	21,0	23,0	36,0	36,0
Longueur maximale de l'appareil avec lame (cm)	95	92	101	123 (60 cm) 133 (70 cm)	123 (60 cm) 133 (70 cm)
Niveau de pression sonore ^① (dB(A))	97	87	87	91	91
Niveau de puissance sonore ^① (dB(A))	106	95	95	99	99
Valeur de vibrations gauche (m/s ²)	10,0 ^②	3,1 ^②	3,1 ^②	3,8 ^②	3,5 ^② (60 cm) 3,5 ^② (70 cm)
Valeur de vibrations droite (m/s ²)	9,0 ^②	1,5 ^②	1,5 ^②	2,6 ^②	2,5 ^② (60 cm) 2,5 ^② (70 cm)
Poignée rotative	-	-	-	•	•
Système anti-vibrations STIHL	•	-	-	-	-
Description	<ul style="list-style-type: none"> Modèle léger pour un entretien optimal du jardin Avec STIHL ElastoStart pour un démarrage sans à-coups Confortable même pour de longues périodes d'utilisation grâce au système anti-vibrations STIHL 	<ul style="list-style-type: none"> Butée de protection vissée pour une manipulation facile Protection des mains intégrée pour plus de sécurité Confort grâce au frein de lame mécanique et au système de blocage de câble 	<ul style="list-style-type: none"> Taille et coupe précises des branches Butée de protection vissée pour une manipulation facile Protection des mains intégrée pour plus de sécurité 	<ul style="list-style-type: none"> Coupe de manière flexible et pratique grâce à la poignée rotative à 5 positions Sécurité accrue grâce au lamier et à la protection contre les coupures Travail confortable grâce à l'amortissement des vibrations 	<ul style="list-style-type: none"> Précis grâce aux lames de coupe à double tranchant affûtées au diamant avec grand espace des dents Poignée pivotante en 5 positions pour une utilisation flexible Sécurité accrue grâce au lamier et à la protection contre les coupures
Longueur de coupe (cm)					
45	4228 011 2937 369,00	4818 011 3520 149,00	-	-	-
50	-	-	4818 011 3530 179,00	-	-
Référence et prix (€)					
60	4228 011 2938 389,00	-	-	4812 011 3576 269,00	4812 011 3583 349,00
70	-	-	-	4812 011 3577 289,00	4812 011 3584 399,00



Prix de vente conseillés par le fabricant en euros

- De série
- Optionnel (accessoire)

- ① Facteur K selon la directive européenne 2006/42/EG = 2,0 dB(A)
 ② Facteur K selon la directive européenne 2006/42/EG = 2 m/s²
 ③ Réservoir vide, avec lame
 ④ Sans câble, avec lame





	HSA 100	HSA 130 R	HSA 130 T	HSA 140 R	HSA 140 T	HSA 150 R	HSA 150 T
	sans batterie ni chargeur	sans batterie ni chargeur	sans batterie ni chargeur	sans batterie ni chargeur	sans batterie ni chargeur	sans batterie ni chargeur	sans batterie ni chargeur
Contenu de la livraison							
Tension maximale (V)	40	40	40	40	40	40	40
Tension nominale (V)	36	36	36	36	36	36	36
Puissance à l'arbre (kW)	0,40	0,65	0,65	0,65	0,65	0,65	0,65
Puissance nominale (kW)	0,29 ^①	0,48 ^①	0,48 ^①	0,46 ^①	0,46 ^①	0,46 ^①	0,46 ^①
Système de batterie STIHL							
Batterie recommandée	AP 200 S	AP 300 S	AP 300 S	AP 200 S	AP 200 S	AP 200 S	AP 200 S
Autonomie avec la batterie recommandée ^② (jusqu'à ... min)	150	167	167	150	140	150	140
Cadence (min ⁻¹)	3.000	2.800	4.400	2.600	3.900	2.600	3.900
Cadence niveau 2 (min ⁻¹)	-	3.000	4.700	3.000	4.500	3.000	4.500
Cadence niveau 3 (min ⁻¹)	-	3.200	5.000	3.400	5.000	3.400	5.000
Poids de l'appareil (kg)	3,7 ^③	4,2 ^③ (60 cm) 4,6 ^③ (75 cm)	4,0 ^③ (60 cm) 4,2 ^③ (75 cm)	4,4 ^③ (60 cm) 4,7 ^③ (75 cm)	4,2 ^③ (60 cm) 4,3 ^③ (75 cm)	4,3 ^③	4,3 ^③
Écartement des dents (mm)	34,0	38,0	30,0	38,0	30,0	38,0	30,0
Longueur maximale de l'appareil avec lame (cm)	116	117 (60 cm) 132 (75 cm)	117 (60 cm) 130 (75 cm)	125 (60 cm) 137 (75 cm)	125 (60 cm) 137 (75 cm)	124	124
Niveau de pression sonore ^④ (dB(A))	76	86	87	77	82	83	85
Niveau de puissance sonore ^④ (dB(A))	84	94	95	85	90	91	93
Valeur de vibrations gauche (m/s ²)	1,0 ^⑤	3,5 ^⑤	3,0 ^⑤	2,7 ^⑤	1,9 ^⑤	1,9 ^⑤	1,7 ^⑤
Valeur de vibrations droite (m/s ²)	0,8 ^⑤	2,7 ^⑤	2,8 ^⑤	2,3 ^⑤	1,3 ^⑤	1,9 ^⑤	2,1 ^⑤
Poignée rotative	•	•	•	•	•	-	-
Système anti-vibrations STIHL	•	-	-	•	•	•	•
Smart Connector	○ SC 1	○ SC 2A	○ SC 2A	○ SC 2A	○ SC 2A	○ SC 2A	○ SC 2A
Caractéristiques ^⑥							
Description	<ul style="list-style-type: none"> Performances de coupe élevées et puissance optimale constante durant l'utilisation de la batterie Barre de coupe à double tranchant pour des coupes précises Protection anti-coupures pour une sécurité accrue 	<ul style="list-style-type: none"> Maniable grâce à la poignée multi-fonction rotative avec cadence de coupe réglable Lamier à double tranchant pour une performance optimale Utilisation souple grâce au fonctionnement sur batterie avec système de transport ou étui ceinture 	<ul style="list-style-type: none"> Version T : très puissant pour des coupes précises avec une cadence de coupe élevée Maniable grâce à la poignée multi-fonction rotative avec cadence de coupe réglable Lames à double tranchant pour la taille de mise en forme 	<ul style="list-style-type: none"> Batterie enfichable pour une plus grande flexibilité sans câble d'alimentation Maniable grâce à la poignée multi-fonction rotative avec cadence de coupe réglable Lamier à double tranchant pour une performance optimale 	<ul style="list-style-type: none"> Très puissant pour des coupes précises avec une vitesse de coupe élevée Batterie enfichable pour une plus grande flexibilité sans câble d'alimentation Maniable grâce à la poignée multi-fonction rotative avec cadence de coupe réglable 	<ul style="list-style-type: none"> Barre de coupe unilatérale avec déflecteur pour un travail efficace Batterie enfichable pour une plus grande flexibilité sans câble d'alimentation Lamier à double tranchant pour une performance optimale 	<ul style="list-style-type: none"> Poignée unilatérale avec trois niveaux de réglage de cadence Déflecteur intégré pour un travail efficace Lames à double tranchant pour la taille de mise en forme
Longueur de coupe (cm)	60	HA07 011 3530 399,00	4869 011 3560 619,00	4869 011 3566 619,00	HA02 011 3500 659,00	HA02 011 3510 659,00	-
Référence et prix (€)	75	-	4869 011 3561 669,00	4869 011 3567 669,00	HA02 011 3505 709,00	HA02 011 3515 709,00	HA02 011 3520 749,00
	100						HA02 011 3530 749,00

ENTRETIEN PAYSAGER

AUTONOMIES DES BATTERIES
À PARTIR DE LA PAGE 20

Prix de vente conseillés par le fabricant en euros R = Coupe de rabattage T = Coupe de mise en forme

• De série
○ Optionnel (accessoire)

① Puissance mécanique en tant que valeur de comparaison avec les appareils thermiques
② Les temps de travail indiqués par charge de batterie sont des valeurs de référence et peuvent varier selon l'application et le mode de fonctionnement

③ Facteur K selon la directive européenne 2006/42/EG = 2,0 dB(A)
④ Facteur K selon la directive européenne 2006/42/EG = 2 m/s²
⑤ Sans batterie, avec lame

⑥ Explications des symboles et marquages de conformité à partir de la page 298



COMBISYSTÈME

UN MOTEUR UNIQUE POUR
VENIR À BOUT DES TÂCHES LES
PLUS DIVERSES



01 CHOISISSEZ L'UN DES
PUISSANTS MOTEURS
COMBISYSTÈMES



02 COMBINEZ ENSUITE AVEC
L'UN DES NOMBREUX OUTILS
COMBISYSTÈMES ET C'EST PARTI



MULTISYSTÈME → 114

Veuillez noter que tous les moteurs Combi ne sont pas compatibles avec tous les outils Combi.
Voir les combinaisons et exclusions dans les tableaux des outils Combi sous « Compatible avec... » aux pages 112-113.



	KMA 80 R	KMA 120 R	KMA 135 R
Contenu de la livraison	sans batterie ni chargeur	sans batterie ni chargeur	sans batterie ni chargeur
Tension maximale (V)	40	40	40
Tension nominale (V)	36	36	36
Puissance nominale (kW)	0,8 ^①	0,8 ^①	1,0 ^①
Système de batterie STIHL	AKIII SYSTEM	APIII SYSTEM	APIII SYSTEM
Batterie recommandée	AK 30 S	AP 300 S	AP 300 S
Poids de l'appareil (kg)	3,4 ^②	3,5 ^②	3,4 ^②
Longueur jusqu'au manchon d'accouplement (cm)	92	93	96
Max. Niveau de pression sonore (dB(A)) ^③	90	90	91
Max. Niveau de puissance sonore (dB(A)) ^③	102	102	104
Max. Valeur de vibrations gauche (m/s ²) ^④	5,0	5,0	5,0
Max. Valeur de vibrations droite (m/s ²) ^④	3,2	3,1	3,7
Poignée circulaire	•	•	•
Harnais	•	•	•
Smart Connector	○ SC 1	○ SC 1	○ SC 2A
Caractéristiques ^⑤			
Description	<ul style="list-style-type: none"> • Manipulation facile grâce au faible poids • Deux vitesses (ECO et Max) en plus de la régulation de vitesse variable • Poignée circulaire réglable sans outil avec poignée souple 	<ul style="list-style-type: none"> • Pour une utilisation dans les zones sensibles au bruit • Deux vitesses (ECO et Max) en plus de la régulation de vitesse variable • Poignée circulaire réglable sans outil avec poignée souple 	<ul style="list-style-type: none"> • Filtre à air durable avec grille métallique pour un refroidissement optimal du moteur • Utilisable par tous les temps grâce à une protection anti-éclaboussures certifiée • Préparé pour une utilisation avec un Smart Connector 2 A
Référence et prix (€)	FA08 011 6800 319,00	FA08 011 6820 389,00	FA02 011 6810 479,00

APPLICATION UNIVERSELLE

Prix de vente
conseillés par le
fabricant en euros.

- De série
- Optionnel (accessoire)
- R = Poignée circulaire

① Puissance mécanique en
valeur de comparaison avec
un appareil thermique
② Poids sans batterie ni outil
CombiSystème

③ Facteur K selon la directive européenne 2006/42/EG = 2,0 dB(A)
④ Facteur K selon la directive européenne 2006/42/EG = 2 m/s²
⑤ Explications des symboles et marquages de conformité à
partir de la page 298
⑥ Avec le souffleur BG-KM, il est nécessaire de porter une protection auditive

**ACCESSOIRES
PRATIQUES**
À PARTIR DE LA PAGE 111

	ENTRETIEN DES JARDINS ET, PROPRIÉTÉS, ENTRETIEN PAYSAGER					ENTRETIEN DES JARDINS ET PROPRIÉTÉS, AGRICULTURE		ENTRETIEN DES JARDINS ET PROPRIÉTÉS, AGRICULTURE			
	BG-KM	FH-KM (145°)	HL-KM (145°)	HL-KM (145°)	HL-KM (0°)	FCB-KM	FCS-KM	FSS-KM	FS-KM	FS-KM	FSB-KM
Poids (kg)	1,8	2,2	2,4	-	1,7	2,3	2,6	1,3 ^①	1,2 ^①	1,2 ^①	0,7 ^①
Longueur totale sans moteur combi (cm)	89	126	148	148	107	92	100	94	94	94	77
Diamètre de coupe (mm)	-	-	-	-	-	-	-	450	420	420	420
Largeur de travail de l'outil fixé (mm)	154	-	-	-	-	-	-	-	-	-	-
Puissance de soufflage avec embout rond ^② (N)	16	-	-	-	-	-	-	-	-	-	-
Vitesse maximale de l'air (m/s) avec embout rond	59	-	-	-	-	-	-	-	-	-	-
Débit d'air (m³/h) avec embout rond	845	-	-	-	-	-	-	-	-	-	-
Longueur de coupe (cm)	-	25	50	60	50	-	-	-	-	-	-
Espacement des dents (mm)	-	-	34	34	34	-	-	-	-	-	-
Angle d'inclinaison (°)	-	145	145	145	0	-	-	-	-	-	-
Description	<ul style="list-style-type: none"> Dégage les chemins et surfaces des feuilles, de l'herbe coupée et de la neige Travail efficace grâce à une puissance de soufflage élevée 	<ul style="list-style-type: none"> Faucheuse avec barre de coupe réglable Pour une utilisation dans les espaces restreints et les zones proches de la circulation 	<ul style="list-style-type: none"> Pour des travaux exigeants sur des haies hautes Idéal également pour travailler près du sol 	<ul style="list-style-type: none"> Taille-haie avec arbre droit Idéal pour la taille de précision des haies hautes et larges 		<ul style="list-style-type: none"> Pour une utilisation sur les chemins, allées ou bordures de massifs Le tube courbé facilite l'accès aux endroits étroits 	<ul style="list-style-type: none"> Coupe précise des bordures de pelouse grâce à une profondeur de travail réglable Pour une utilisation sur les chemins, les allées ou sur le bord des plates-bandes 	<ul style="list-style-type: none"> Tête faucheuse AutoCut C 26-2 avec grand diamètre de coupe Idéale pour le dégagement autour des murs, clôtures, haies et bordures 	<ul style="list-style-type: none"> Tête faucheuse AutoCut C 26-2 pour moteurs combi Idéale pour le dégagement autour des murs, clôtures, haies et bordures 	<ul style="list-style-type: none"> Couteau à herbe GrassCut 230-2 Convient parfaitement pour les prairies aux herbes tenaces ou ligneuses 	<ul style="list-style-type: none"> Tête faucheuse AutoCut C 6-2 pour moteurs combi Idéale pour les travaux d'entretien dans des zones exiguës grâce au tube coudé
Compatible avec	Autorisé pour tous les moteurs CombiSystème	Autorisé pour tous les moteurs CombiSystème	Autorisé pour tous les moteurs CombiSystème avec poignée circulaire	Autorisé pour tous les moteurs CombiSystème avec poignée circulaire		Autorisé pour tous les moteurs CombiSystème avec poignée circulaire	Autorisé pour tous les moteurs CombiSystème avec poignée circulaire	KMA 200 R, KM 131 R, KM 235	Autorisé pour tous les moteurs CombiSystème, sauf KMA 200 R	Autorisé pour tous les moteurs CombiSystème	KM 56 R, KM 85 R, KM 94 R, KM 235 R
Référence et prix (€)	4606 740 5000 214,00	4243 740 5006 469,00	4243 740 5003 459,00	4243 740 5008 489,00	4243 740 5000 314,00	4180 740 5002 204,00	4180 740 5008 244,00	FA03 200 0018 184,00	4180 200 0687 169,00	4180 200 0475 169,00	4137 740 5008 89,00

	ENTRETIEN DES JARDINS ET PROPRIÉTÉS, AGRICULTURE ET HORTICULTURE	ENTRETIEN DES JARDINS ET PROPRIÉTÉS, ENTRETIEN PROFESSIONNEL DES ARBRES ET DES VERGERS	TÂCHES DE NETTOYAGE À DOMICILE ET EN MILIEU PROFESSIONNEL		DÉSHERBAGE PROFESSIONNEL
	BF-KM	HT-KM	KW-KM	KB-KM	RG-KM
Poids (kg)	4,1 ^④	1,6 ^⑤	7,4 ^④	6,4 ^④	2,5
Longueur totale sans moteur combi (cm)	100	126 ^⑥	125	125	94
Largeur de travail de l'outil fixé (mm)	220	-	600	600	-
Vitesse de rotation (tour/min)	2.800	-	2.800	2.800	-
Longueur de coupe ^③ (cm)	-	30	-	-	-
Pas de chaîne	-	1/4"	-	-	-
Type de chaîne STIHL Oilomatic	-	PM3	-	-	-
Écartement des dents (mm)	-	-	-	-	26
Description	<ul style="list-style-type: none"> Sarcluse pour aérer et cultiver les sols Bine facilement les sols lourds et argileux 	<ul style="list-style-type: none"> Pour une coupe précise des branches hautes pour l'élagage et l'entretien des vergers Transmission légère en magnésium avec crochet à branche robuste 	<ul style="list-style-type: none"> Balaye les gravats, la saleté, les feuilles, la neige et bien plus encore Utilisation universelle en toute saison 	<ul style="list-style-type: none"> Pour une utilisation sur les surfaces jointoyées ou les sols inégaux en pierre naturelle Élimine la saleté des sillons et sillons profonds 	<ul style="list-style-type: none"> Outil CombiSystème pour éliminer les mauvaises herbes sur le gravier et les surfaces pavées Faible tendance à s'enrouler et à s'encrasser avec les déchets coupés
Compatible avec	Autorisé pour tous les moteurs CombiSystème	Autorisé pour tous les moteurs CombiSystème avec poignée circulaire	Autorisé pour tous les moteurs CombiSystème avec poignée circulaire	Autorisé pour tous les moteurs CombiSystème avec poignée circulaire	KM 94 R, KM 131 R, KMA 80 R, KMA 120 R, KMA 135 R, KMA 200 R
Référence et prix (€)	4601 740 5000 339,00	4182 200 0212 409,00	4601 740 4904 589,00	4601 740 4905 429,00	4180 740 5006 459,00

MULTISYSTÈME

MOTEUR PUISSANT POUR DES TÂCHES POLYVALENTES

POINTS FORTS TECHNIQUES

MOTEUR AVEC FILTRE À AIR EN PAPIER

Pour faciliter le démarrage, le carburateur est équipé d'une pompe à carburant manuelle. Le système accélérateur garantit un régime élevé rapide. Le filtre à air en papier protège efficacement le moteur contre la poussière et les saletés.

POIGNÉE MULTIFONCTIONS

Tous les éléments de commande du moteur sont intégrés dans la poignée. L'utilisation est dès lors simple et fiable.


POIGNÉE DE TRANSPORT

La poignée de transport permet de transporter le MultiSystème STIHL très facilement.

CADRE RABBATABLE

Permet de replier facilement et rapidement le MultiSystème STIHL avec l'outil monté, ce qui facilite son transport et son rangement.

ASSOCIEZ-LE À L'UN DES SEPT OUTILS MULTISYSTÈME



ACCESSOIRES PRATIQUES
À PARTIR DE LA PAGE 115




Nous attirons votre attention sur le fait que les produits ne présentent pas tous les mêmes caractéristiques. Vous ne trouverez sur cette page que les principales caractéristiques. Vous trouverez plus d'explications sur stihl.be/fr et stihl.lu.



APPLICATION UNIVERSELLE

	MM 56
Cylindrée (cm ³)	27,2
Puissance nominale (kW)	0,85
Puissance nominale (ch)	1,2
Moteur STIHL	2-MIX
Poids de l'appareil ^① (kg)	8,3
Max. Niveau de pression sonore ^② (dB(A))	94
Max. Niveau de puissance sonore ^③ (dB(A))	102
Max. Valeur de vibrations gauche ^④ (m/s ²)	4,1
Max. Valeur de vibrations droite ^④ (m/s ²)	5,1
Description	<ul style="list-style-type: none"> • Moteur MultiSystème puissant et économique pour diverses tâches • Utilisation facile grâce à la poignée multifonction • Grand choix d'outils MultiSystème STIHL
Référence et prix (€)	4604 011 5401 679,00

ACCESSOIRES POUR MOTEUR ET OUTILS MULTISYSTÈME

	Référence	Prix (€)	Description	Compatible avec
Masse d'alourdissement 	4601 730 4500	65,00	Pour les outils BF-MM et BK-MM. Le complément idéal pour sarcler et émietter. Accroît la pression sur l'outil et permet de pénétrer plus profondément dans le sol.	BF-MM, BK-MM
Éperon 	4601 740 4800	20,00	Permet de modifier la profondeur et la vitesse de pénétration pendant le travail en soulevant légèrement ou en enfonceant plus profondément l'outil dans le sol.	BF-MM, BK-MM
Roues d'appui 	4601 007 1008	65,00	Permet de soulever légèrement l'outil et de réduire ainsi la résistance due au frottement pendant l'émoissage, le broissage et le balayage. Excellente manœuvrabilité.	FC-MM ^④ , RL-MM ^④ , MF-MM ^④ , KW-MM ^④ , KB-MM ^⑤

Prix de vente conseillés par le fabricant en euros.

① Poids avec réservoir vide, sans outil MultiSystème

② Facteur K selon la directive européenne 2006/42/EG = 2,0 dB(A)

③ Facteur K selon la directive européenne 2006/42/EG = 2 m/s²

④ Roues d'appui recommandées

⑤ Roues d'appui obligatoires





	TS 410	TS 420	TS 440	TS 500i	TS 710i	TS 910i
Contenu de la livraison	Disque de coupe					
Cylindrée (cm ³)	66,7	66,7	66,7	72,2	91,6	102,1
Puissance nominale (kW)	3,2	3,2	3,2	3,9	5,2	6,2
Puissance nominale (ch)	4,4	4,4	4,4	5,3	7,1	8,4
Moteur STIHL	2-MIX	2-MIX	2-MIX	2-MIX	2-MIX	2-MIX
Poids de l'appareil ^① (kg)	9,6	9,8	11,1	10,2	12,3	12,9
Disque à découper (mm)	300	350	350	350	350	400
Profondeur de coupe maximale (mm)	100	125	125	125	125	145
Longueur de l'appareil avec disque de coupe (cm)	67,5	72,0	72,7	73,0	82,0	87,0
Niveau de pression sonore ^② (dB(A))	98 ^③	98 ^③	98 ^③	98 ^③	105 ^③	108 ^③
Niveau de puissance sonore ^② (dB(A))	109 ^③	109 ^③	109 ^③	112 ^③	117 ^③	120 ^③
Valeur de vibrations gauche ^④ (m/s ²)	3,9	3,9	3,6	2,4	4,4	5,9
Valeur de vibrations droite ^④ (m/s ²)	3,9	3,9	3,9	2,0	3,9	4,4
Soupape de décompression	•	•	•	•	•	•
Système anti-vibrations STIHL	•	•	•	•	•	•
STIHL ElastoStart	○	○	○	•	•	•
Prise d'eau	•	•	•	•	•	•
Corde de lancement résistante à l'usure	•	•	•	•	•	•
Protection en magnésium	•	•	•	•	•	•
Commande électronique de l'eau	-	-	•	•	-	-
Frein de disque STIHL QuickStop	-	-	•	-	-	-
Pré-séparation cyclonique	•	•	•	•	•	•
Filtre magnétique STIHL	-	-	-	-	-	-
STIHL Injection	-	-	-	•	•	•
Smart Connector	○ SC 1	○ SC 1	○ SC 1	○ SC 1	○ SC 1	○ SC 1
Description	<ul style="list-style-type: none"> • Découpeuse thermique légère • Système de filtration nécessitant peu d'entretien grâce à la pré-séparation cyclonique • Pour disques de coupe de 300 mm 					
TS 420	<ul style="list-style-type: none"> • Découpeuse polyvalente et maniable • Système de filtration nécessitant peu d'entretien grâce à la pré-séparation cyclonique • Pour disques de coupe de 350 mm 					
TS 440	<ul style="list-style-type: none"> • Découpeuse thermique universelle • Réglage avancé du carter de protection et frein de disque STIHL QuickStop • Pour disques de coupe de 350 mm 					
TS 500i	<ul style="list-style-type: none"> • Découpeuse thermique universelle avec STIHL Injection • Démarrage facile grâce à STIHL Injection, STIHL ElastoStart et soupape de décompression • Pour disques de coupe de 350 mm 					
TS 710i	<ul style="list-style-type: none"> • Découpeuse thermique très puissante avec STIHL Injection • Démarrage facile grâce à STIHL Injection, STIHL ElastoStart et soupape de décompression • Pour disques de coupe de 350 mm 					
TS 910i	<ul style="list-style-type: none"> • Découpeuse thermique la plus puissante de la gamme STIHL avec injection • Démarrage facile grâce à STIHL Injection, STIHL ElastoStart et soupape de décompression • Pour disques de coupe de 400 mm 					
Référence et prix (€)	4238 011 2800 1.499,00	4238 011 2810 1.559,00	4238 011 2820 1.829,00	4250 011 2810 1.899,00	TB01 011 2800 2.099,00	TB01 011 2820 2.299,00

	Dalle en béton 40 x 4 cm d'épaisseur
	Brique 24 x 25 cm
	Tuiles de toit 26 cm de largeur
	Béton
	Acier d'armature Ø 14 mm

EXEMPLES D'APPLICATION

TSA 300 avec AP500 S	coupes	24	32	138	-	115
	mètres	8,8	8	-	4	-
TSA 500 avec 2 x AP500 S	coupes	42	55	238	-	226
	mètres	16,8	13	-	6,4	-

Prix de vente conseillés par le fabricant en euros

• De série
○ Optionnel (accessoire)

i = STIHL Injection

① Réservoir vide, sans disque de coupe
② Facteur K selon la directive européenne 2006/42/EG = 2,0 dB(A)
③ Facteur K selon la directive européenne 2006/42/EG = 2 m/s²
④ Mesuré conforme à la norme ISO 19432

TONDEUSES

TOUJOURS UNE TONDEUSE QUI RÉPOND À VOS ATTENTES

POINTS FORTS TECHNIQUES

ÉQUIPEMENTS DES MACHINES SUR BATTERIE

UNITÉ DE COMMANDE DIGITALE

L'écran et l'unité de commande sur le guidon de votre tondeuse vous informent, grâce à plusieurs indicateurs, sur l'état de charge des batteries, le mode de fonctionnement choisi, le niveau de vitesse maximale réglé ainsi que sur d'éventuelles anomalies. Ainsi, vous pouvez voir d'un seul coup d'œil ce qui est nécessaire pour travailler efficacement en continu. De plus, grâce à l'unité de commande, vous pouvez modifier certains réglages, comme par exemple la vitesse d'avancement ou le mode de tonte.

LAME À FLUX D'AIR OPTIMISÉ

La résistance minimale permet d'allonger l'autonomie de la batterie. Des zones de pré-torsion permettent de protéger le moteur en cas de choc.

MODE ÉCO

Lorsque le mode éco est activé, la vitesse du moteur de votre tondeuse s'adapte automatiquement à la puissance dont vous avez réellement besoin. Votre tondeuse à batterie consomme moins d'énergie et peut traiter une plus grande surface avant de devoir être rechargée.



ACCESSOIRES PRATIQUES
À LA PAGE 144

TONDEUSES ROBOTS → 145 TRACTEURS TONDEUSES → 152 SCARIFICATEURS → 155

Nous attirons votre attention sur le fait que les produits ne présentent pas tous les mêmes caractéristiques. Vous ne trouverez sur cette page que les principales caractéristiques. Vous trouverez plus d'explications sur stihl.be/fr et stihl.lu.



ÉQUIPEMENTS UNIVERSELS

FONCTION 4-EN-1

Quatre applications en une seule tondeuse : ramassage aisé de l'herbe coupée dans le bac de ramassage, éjection arrière avec clapet fermé, éjection latérale avec rallonge d'éjection latérale, mulching avec obturateur mulching intégré (série 2) ou trappe de mulching intégrée (série 4).

BAC DE RAMASSAGE TEXTILE

Le bac de ramassage textile robuste, d'une capacité de 80 litres, est idéal pour la tonte de grandes surfaces de pelouse. Grâce à la protection anti-poussière intégrée, les grosses particules de poussière restent efficacement retenues dans le bac. Le bac de ramassage textile se replie facilement pour un rangement aisé.

GUIDON CONFORTABLE

Le guidon confortable rabattable permet de tondre la pelouse et de retirer le bac de ramassage en toute simplicité. De plus, la tondeuse peut être transportée et rangée de manière peu encombrante. Le guidon ergonomique peut être réglé sans outil pour s'adapter instantanément à la taille de l'utilisateur.

RÉGLAGE INDIVIDUEL DE LA HAUTEUR DE COUPE PAR ROUE

Avec le système stable et fluide de réglage de la hauteur de coupe, vous pouvez ajuster individuellement chaque roue de votre tondeuse. Cela offre une flexibilité maximale pour s'adapter au terrain.





	RM 443	RM 443 T	RM 443 V	RM 448 T	RM 448 V	RM 453 T	RM 453 V	RM 650 T	RM 650 V	RM 650 VS
Cylindrée (cm³)	139	139	139	166	166	166	166	173	173	173
Puissance nominale (kW)	2,1	2,1	2,1	2,6	2,6	2,6	2,6	2,6	2,6	2,6
Puissance nominale (ch)	2,8	2,8	2,8	3,5	3,5	3,5	3,5	3,5	3,5	3,5
Entraînement (km/h)	-	3,5	2,4 - 4,2	3,5	2,4 - 4,2	3,5	2,4 - 4,2	3,5	2,6 - 4,6	2,6 - 4,6
Type de moteur	STIHL EVC 200 C	STIHL EVC 200 C	STIHL EVC 200 C	STIHL EVC 300	STIHL EVC 300	STIHL EVC 300	STIHL EVC 300	Kohler Serie HD775 OHV SC	Kohler Serie HD775 OHV SC	Kohler Serie HD775 OHV SC
Poids de l'appareil (kg)	28 ^②	30 ^②	31 ^②	32 ^②	32 ^②	33 ^②	33 ^②	45 ^②	46 ^②	50 ^②
Largeur de coupe (cm)	41	41	41	46	46	51	51	48	48	48
Hauteur de coupe (mm)	20 - 100	20 - 100	20 - 100	20 - 100	20 - 100	20 - 100	20 - 100	25 - 85	25 - 85	25 - 85
Réglage de la hauteur de coupe	7 niveaux, centralisé	7 niveaux, centralisé	7 niveaux, centralisé	7 niveaux, centralisé	7 niveaux, centralisé	7 niveaux, centralisé	7 niveaux, centralisé	7 niveaux, centralisé	7 niveaux, centralisé	7 niveaux, centralisé
Régime de service (tr/min)	2.800	2.800	2.800	2.800	2.800	2.800	2.800	2.800	2.800	2.800
Gazons jusqu'à ... (m²)	1.200 ^③	1.200 ^③	1.200 ^③	1.200 ^③	1.200 ^③	1.800 ^③	1.800 ^③	2.000 ^③	2.000 ^③	2.000 ^③
Bac de ramassage (l)	52	52	52	52	52	55	55	70	70	70
Largeur de l'appareil sans accessoires (cm)	50	50	50	52	52	57	57	52	52	52
Hauteur max. de l'appareil (cm)	108	108	108	108	108	108	108	112	112	112
Diamètre des roues avant (mm)	190	190	190	190	190	190	190	200	200	200
Diamètre des roues arrière (mm)	215	215	215	215	215	215	215	230	230	230
Niveau de pression sonore mesuré (dB(A))	79	79	79	82	82	82	82	81	81	81
Niveau de puissance sonore garanti (dB(A))	93	93	93	96	96	97	97	96	96	96
Incertitude sur le niveau de pression sonore ^① (dB(A))	2	2	2	2	2	2	2	2	2	2
Vibrations du guidon a _h w (m/s²)	4,4	4,4	4,4	4,4	4,4	4,4	4,4	3,8	3,8	3,8
Incertitude vibrations K ^① (m/s²)	2,2	2,2	2,2	2,2	2,2	2,2	2,2	1,9	1,9	1,9
Guidon confortable	•	•	•	•	•	•	•	•	•	•
Fonction mulching	•	•	•	•	•	•	•	•	•	•
Lame multifonctions	•	•	•	•	•	•	•	•	•	•
Embrayage / frein de lame	-	-	-	-	-	-	-	-	-	•
Bac de ramassage breveté	•	•	•	•	•	•	•	•	•	•
Réglage centralisé de la hauteur de coupe	•	•	•	•	•	•	•	•	•	•
Poignée caoutchoutée	-	-	-	-	-	-	-	•	•	•
Smart Connector	○ SC 1	○ SC 1	○ SC 1	○ SC 1	○ SC 1	○ SC 1	○ SC 1	-	-	-
Description	<ul style="list-style-type: none"> • Tondeuse à gazon compacte avec une largeur de coupe de 41 cm • Pour les pelouses moyennes • Réglage aisé de la hauteur de coupe, de 20 mm à 100 mm 	<ul style="list-style-type: none"> • Tondeuse à gazon compacte avec une largeur de coupe de 41 cm • Pour les pelouses moyennes • Travail confortable grâce à la transmission à 1 vitesse 	<ul style="list-style-type: none"> • Tondeuse à gazon compacte avec une largeur de coupe de 41 cm • Pour les pelouses de taille moyenne et de forme irrégulière • Vitesse constante même en cas de changement de tempo grâce à l'entraînement Vario 	<ul style="list-style-type: none"> • Tondeuse à gazon robuste avec largeur de coupe de 46 cm • Pour les pelouses de taille moyenne • Équipé d'un guidon mono confortable réglable en hauteur 	<ul style="list-style-type: none"> • Tondeuse à gazon thermique à traction Vario avec largeur de coupe de 46 cm • Pour les pelouses de taille moyenne • Équipé d'un guidon mono confortable réglable en hauteur 	<ul style="list-style-type: none"> • Tondeuse à gazon compacte avec une largeur de coupe de 51 cm et une roue motrice à 1 vitesse • Pour les grandes pelouses • Équipé d'un guidon mono confortable réglable en hauteur 	<ul style="list-style-type: none"> • Tondeuse à gazon thermique à traction Vario avec largeur de coupe de 51 cm • Pour les grandes surfaces • Équipé d'un guidon mono confortable réglable en hauteur 	<ul style="list-style-type: none"> • Tondeuse à gazon thermique puissante avec une largeur de coupe de 48 cm • Pour les grandes pelouses • Moteur Kohler puissant dans un boîtier en aluminium avec transmission à 1 vitesse 	<ul style="list-style-type: none"> • Tondeuse à gazon thermique puissante avec une largeur de coupe de 48 cm • Pour les grandes pelouses • Moteur thermique puissant dans un boîtier en aluminium avec transmission Vario à variation continue 	<ul style="list-style-type: none"> • Tondeuse à gazon thermique puissante avec une largeur de coupe de 48 cm • Pour les grandes pelouses • Moteur thermique puissant dans un boîtier en aluminium avec transmission Vario à variation continue
Référence et prix (€)	WB40 011 3400 499,00	WB40 011 3410 599,00	WB40 011 3420 649,00	WB41 011 3400 669,00	WB41 011 3410 719,00	WB42 011 3400 799,00	WB42 011 3410 849,00	6364 011 3441 999,00	6364 011 3401 1.099,00	6364 011 3411 1.349,00

ENTRETIEN EXIGEANT DES JARDINS ET PROPRIÉTÉS

Prix de vente conseillés par le fabricant en euros

• De série
○ Optionnel (accessoire)

Types de moteur
SC = SmartChoke
OHV = Soupapes en tête

S = Embrayage / frein de lame
T = Entraînement à 1 vitesse
V = Entraînement Vario

① Incertitudes selon la directive européenne 2006/42/EG

② Réservoir vide

③ Rendement surfacique dans des conditions optimales



	RM 650 VE	RM 655 V	RM 655 VS	RM 655 RS	RM 655 YS
Cylindrée (cm³)	166	173	173	173	179
Puissance nominale (kW)	2,6	2,6	2,6	2,6	2,9
Puissance nominale (ch)	3,5	3,5	3,5	3,5	3,9
Entraînement (km/h)	2,6 - 4,6	2,6 - 4,6	2,6 - 4,6	4,2	0 - 6,3
Type de moteur	STIHL EVC 300 E	Kohler Serie HD775 OHV SC	Kohler Serie HD775 OHV SC	Kohler Serie HD775 OHV SC	Kawasaki FJ 180 V KAI OHV
Poids de l'appareil (kg)	43 ^②	46 ^②	50 ^②	56 ^②	56 ^②
Largeur de coupe (cm)	48	53	53	53	53
Hauteur de coupe (mm)	25 - 85	25 - 85	25 - 85	20 - 80	25 - 85
Réglage de la hauteur de coupe	7 niveaux, centralisé	7 niveaux, centralisé	7 niveaux, centralisé	7 niveaux, centralisé	7 niveaux, centralisé
Régime de service (tr/min)	2.800	2.800	2.800	2.800	2.800
Gazons jusqu'à ... (m²)	2.000 ^③	2.500 ^③	2.500 ^③	2.500 ^③	2.500 ^③
Bac de ramassage (l)	70	70	70	70	70
Largeur de l'appareil sans accessoires (cm)	52	59	59	59	59
Hauteur max. de l'appareil (cm)	112	112	112	112	112
Diamètre des roues avant (mm)	200	200	200	200	200
Diamètre des roues arrière (mm)	30	230	230	90	230
Niveau de pression sonore mesuré (dB(A))	82	84	84	84	84
Niveau de puissance sonore garanti (dB(A))	96	98	98	98	98
Incertitude sur le niveau de pression sonore ^① (dB(A))	2	2	2	2	2
Vibrations du guidon ahw (m/s²)	3,0	3,8	3,8	2,8	3,0
Incertitude vibrations K ^① (m/s²)	1,5	1,9	1,9	1,4	1,5
Guidon confortable	•	•	•	•	•
Fonction mulching	•	•	•	•	•
Lame optimisée	-	-	-	-	-
Lame multifonctions	•	•	•	•	•
Embrayage / frein de lame	-	-	•	•	•
Bac de ramassage breveté	•	•	•	•	•
Réglage centralisé de la hauteur de coupe	•	•	•	•	•
Poignée caoutchoutée	•	•	•	•	•
Smart Connector	-	-	-	-	◦ SC 1
Description	<ul style="list-style-type: none"> • Tondeuse à gazon thermique puissante avec une largeur de coupe de 48 cm • Pour les grandes pelouses • Moteur thermique puissant dans un boîtier en aluminium avec transmission Vario à variation continue 	<ul style="list-style-type: none"> • Tondeuse à gazon thermique puissante avec une largeur de coupe de 53 cm • Pour les grandes pelouses • Vitesse constante même en cas de changement de tempo grâce à l'entraînement Vario 	<ul style="list-style-type: none"> • Pour les grandes pelouses • Permet de tondre, éjecter ou mulcher sans changer de couteau grâce à la lame biplan • Travail agréable avec guidon confortable et bac à herbe de 70 litres 	<ul style="list-style-type: none"> • Pour les grandes pelouses • Travail agréable avec guidon confortable et bac de ramassage de 70 litres • Permet de tondre, éjecter ou mulcher sans changer de couteau grâce à la lame biplan 	<ul style="list-style-type: none"> • Tondeuse à gazon thermique puissante avec une largeur de coupe de 53 cm • Pour les grandes pelouses • Travail confortable et efficace grâce à l'entraînement hydrostatique
Référence et prix (€)	6364 011 3453 1.299,00	6374 011 3401 1.319,00	6374 011 3412 1.549,00	6374 011 3432 1.919,00	6374 011 3441 1.999,00

ENTRETIEN EXIGEANT DES JARDINS ET PROPRIÉTÉS

CARE & CLEAN KIT iMOW® & TONDEUSES

KIT D'ENTRETIEN ET DE NETTOYAGE POUR iMOW® ET TONDEUSES.

À PARTIR DE LA PAGE **290**






	RMA 750 V	RMA 756 V	RMA 765 V	RM 756 GC	RM 756 YC
	sans batterie ni chargeur		sans batterie ni chargeur		
Contenu de la livraison				-	-
Cylindrée (cm³)	-	-	-	179	179
Puissance nominale (kW)	-	-	-	2,9	2,9
Puissance nominale (ch)	-	-	-	3,9	3,9
Entraînement (km/h)	0 - 6	0 - 6	0 - 5,5	2,5 / 3,7 / 5	0,5 - 6,0
Système de batterie STIHL / Type de moteur				Kawasaki FJ 180 V KAI OHV	Kawasaki FJ 180 V KAI OHV
Batterie recommandée	AP 500 S	AP 500 S	AR 3000 L	-	-
Autonomie avec la batterie recommandée [Ⓔ] (jusqu'à ... m²)	760	765	3.130	-	-
Poids de l'appareil (kg)	50 [Ⓔ]	52 [Ⓔ]	44 [Ⓔ]	60 [Ⓔ]	61 [Ⓔ]
Largeur de coupe (cm)	48	54	63	54	54
Hauteur de coupe (mm)	25 - 100	25 - 100	25 - 100	25 - 90	25 - 90
Régler de la hauteur de coupe	6 niveaux, roue individuelle	6 niveaux, roue individuelle	8 niveaux, roue individuelle	6 niveaux, roue individuelle	6 niveaux, roue individuelle
Régime de service (tr/min)	2.800	2.600	3.300	2.800	2.800
Gazons jusqu'à ... (m²)	760 [Ⓔ]	765 [Ⓔ]	3.130 [Ⓔ]	3.000 [Ⓔ]	3.000 [Ⓔ]
Bac de ramassage (l)	80	80	80	80	80
Largeur de l'appareil sans accessoires (cm)	57	61	69	59	59
Hauteur max. de l'appareil (cm)	116	117	123	116	116
Diamètre des roues avant (mm)	207	207	200	207	207
Diamètre des roues arrière (mm)	232	232	230	232	232
Niveau de pression sonore mesuré (dB(A))	82	82	84	86	86
Niveau de puissance sonore garanti (dB(A))	96	98	93	98	98
Incertitude sur le niveau de pression sonore ^① (dB(A))	2	2	3	2	2
Vibrations du guidon a _{hw} (m/s²)	1,4	1,8	1,4	2,4	2,4
Incertitude vibrations K ^① (m/s²)	0,7	0,9	0,7	1,2	1,2
Guidon confortable	●	●	●	●	●
Fonction mulching	●	○	○	○	○
Lame optimisée	●	●	●	-	-
Lame multifonctions	●	●	-	-	-
Embrayage / frein de lame	-	-	-	●	●
Régler centralisé de la hauteur de coupe	●	●	-	-	-
Poignée caoutchoutée	●	●	●	●	●
Mode ECO	●	●	●	-	-
Smart Connector	intégré	○ SC 1	○ SC 1	○ SC 1	○ SC 1
Caractéristiques [Ⓔ]				-	-
Description	<ul style="list-style-type: none"> Tondeuse à batterie avec largeur de coupe de 48 cm et entraînement Vario Pour les professionnels du jardinage et de l'aménagement paysager Pour la tonte et le mulching des pelouses de taille moyenne et les pentes jusqu'à 18° 	<ul style="list-style-type: none"> Tondeuse à batterie avec largeur de coupe de 54 cm et entraînement Vario Pour les professionnels du jardinage et de l'aménagement paysager Pour la tonte et le mulching des pelouses de taille moyenne et les pentes jusqu'à 18° 	<ul style="list-style-type: none"> Tondeuse à gazon à batterie professionnelle et puissante avec largeur de coupe de 63 cm Pour les professionnels du jardinage et de l'aménagement paysager Ramassage variable, éjection arrière ou mulching 	<ul style="list-style-type: none"> Tondeuse à gazon thermique professionnelle particulièrement puissante Haute efficacité grâce à la transmission à 3 vitesses et au changement de hauteur de roue Durable même en utilisation professionnelle grâce au boîtier hybride stable 	<ul style="list-style-type: none"> Convertible en tondeuse mulching avec le kit mulching approprié Tondeuse à gazon thermique professionnelle particulièrement puissante avec largeur de coupe 54 cm Travail efficace grâce à l'entraînement hydrostatique
Référence et prix (€)	WA70 011 1400 2.459,00	WA71 011 1400 2.669,00	6392 011 1400 2.389,00	6378 011 3431 2.299,00	6378 011 3421 2.499,00

ENTRETIEN PROFESSIONNEL DES JARDINS ET PROPRIÉTÉS

ACCESSOIRES POUR TONDEUSES

	Référence	Prix (€)	Description	Compatible avec	
ADA 1000 	6909 400 4300	256,00	Adaptateur permettant de loger et d'utiliser deux batteries AP (passage automatique à la deuxième batterie lorsque la première est vide). Batteries AP non fournies.	RMA 765 V	
Kit mulching	AMK 039	6909 007 1081	55,50	RMA 239, RMA 239 C, RME 339 C	
	AMK 043	6909 007 1083	61,50	Les modèles de la série 4 avec une largeur de coupe de 41 cm ^①	
	AMK 443	6909 007 1038	61,50	Les modèles de la série 4 avec une largeur de coupe de 41 cm ^②	
	AMK 045	6909 007 1047	64,50	Avec lame biplan et obturateur mulching. Pour trouver le kit mulching adapté à votre tondeuse, veuillez vous reporter aux indications figurant dans les notes de bas de page.	Les modèles de la série 5 avec une largeur de coupe de 43 cm
	AMK 048	6909 007 1034	69,00	Les modèles de la série 4 avec une largeur de coupe de 46 cm ^③	
	AMK 448	6909 007 1039	69,00	Les modèles de la série 4 avec une largeur de coupe de 46 cm ^④	
	AMK 056	6909 007 1024	81,00	Les modèles thermiques de la série 7 avec une largeur de coupe de 54 cm	
	AMK 065	6909 007 1063	43,00	RMA 765 V	
Lame soufflante	ACK 050	6909 007 1036	44,60	Capacités de ramassage améliorées lorsque les conditions de travail sont difficiles sur le terrain.	Les modèles de la série 6 avec une largeur de coupe de 48 cm
	ACK 055	6909 007 1037	51,50		Les modèles de la série 6 avec une largeur de coupe de 53 cm
Poulie de courroie trapézoïdale	AAL 050	6909 700 2501	11,30	Pour réduire la vitesse de 0,5 km/h.	RM 4 RT
	AAL 050 P	6909 700 2506	22,20		RM 4 RTP



TONDEUSES ROBOTS POUR UNE TONTE PARFAITE ET SANS EFFORT



POINTS FORTS TECHNIQUES

RÉSULTAT DE TONTE OPTIMAL

Trois lames oscillantes, particulièrement affûtées, assurent grâce à leur vitesse de rotation élevée une coupe nette du gazon. Comme le sens de rotation change automatiquement à intervalles réguliers, les lames sont particulièrement durables. La hauteur de coupe de la tondeuse robot peut être réglée entre 20 et 60 mm selon votre pelouse.

TONTE INTERACTIVE ET TÉLÉCOMMANDÉE

Si vous souhaitez contrôler ce que fait votre tondeuse robot ou comment ses tâches sont planifiées, vous pouvez accéder à votre iMOW® à distance et en toute mobilité grâce à l'application MY iMOW®. Vous pouvez par exemple créer un plan de tonte interactif, consulter la position actuelle de votre appareil ou définir des zones de tonte. Vous pouvez également effectuer d'autres réglages, comme par exemple la hauteur de coupe, directement dans l'application.

GESTION DES ZONES SUR MESURE

Avec la gestion des zones, vous pouvez diviser votre pelouse en différentes zones de tonte. Ainsi, vous pouvez déjà profiter d'une partie de votre pelouse pendant que l'iMOW® poursuit la tonte ailleurs.

TONTE SELON LA MÉTÉO

Grâce à son capteur de pluie, votre tondeuse robot iMOW® peut décider, en fonction des conditions météo, si elle doit tondre ou non. Vous pouvez définir vous-même la manière dont le robot doit réagir à la pluie.

ADAPTÉ À CHAQUE JARDIN

Grâce à son comportement de conduite précis, l'iMOW® tond de manière fiable même les pelouses complexes et peut franchir efficacement de fortes pentes - tout en garantissant un résultat optimal. Alors que l'iMOW® gère des pentes jusqu'à 40%, l'iMOW® EVO peut aller jusqu'à 45%.





	RT 4082	RT 4097 SX	RT 4112 SZ	RT 5097	RT 5097 Z	RT 5112 Z	RT 6112 ZL	RT 6127 ZL
Cylindrée (cm³)	452	452	635	452	635	635	635	764
Puissance nominale (kW)	8,2	8,9	12,6	8,2	12,2	12,2	12,2	15,6
Puissance nominale (ch)	11,1	12,1	17,1	11,1	16,6	16,6	16,6	21,2
Transmission	hydrostatique	hydrostatique	hydrostatique	hydrostatique	hydrostatique	hydrostatique	hydrostatique	hydrostatique
Type de moteur	EVC 4000	EVC 4000	EVC 7000	EVC 4000	EVC 7000	EVC 7000	EVC 7000	EVC 8000
Poids de l'appareil (kg)①	203	197	221	228	237	258	268	281
Gazons② jusqu'à ... (m²)	4.000	6.000	8.000	6.000	6.000	8.000	8.000	10.000
Largeur de coupe (cm)	80	95	110	95	95	110	110	125
Hauteur de coupe (mm)	35 - 90	35 - 90	35 - 90	30 - 100	30 - 100	30 - 100	30 - 110	30 - 110
Capacité du réservoir (l)	6	9	9	9	9	9	9	9
Vitesse nominale (tr/min)	2.700	3.100	2.800	2.700	2.700	2.700	2.700	2.950
Rayon de braquage (m)	0,9	0,8	0,7	0,8	0,8	0,7	0,7	0,7
Volume du bac de ramassage (l)	250	-	-	250	250	350	350	350
Longueur de l'appareil sans bac de ramassage (cm)	177	187	191	206	206	206	206	206
Longueur de l'appareil avec bac de ramassage (cm)	213	-	-	242	242	260	260	260
Largeur de l'appareil avec plateau de coupe (cm)	90	116	132	101	101	117	117	132
Hauteur de l'appareil jusqu'au siège (cm)	117	115	118	115	116	116	118	118
Niveau de pression sonore mesuré (dB(A))	86	85	86	86	86	86	86	90
Niveau de puissance sonore garanti (dB(A))	100	100	100	100	100	100	100	105
Incertitude du niveau de pression sonore③ (dB(A))	2	2	2	2	2	2	2	2
Valeur de vibration au siège (m/s²)	0,60	0,50	0,50	0,98	0,98	0,98	0,50	0,50
Incertitude de vibration au siège③ (m/s²)	0,30	0,25	0,25	0,49	0,49	0,49	0,25	0,25
Valeur de vibration au volant	3,0	2,8	2,5	2,6	2,2	4,4	4,4	4,4
Incertitude de vibration au volant③ (m/s²)	1,50	1,40	1,25	1,30	1,10	2,20	2,20	2,20
Fonction mulching	○	○	○	○	○	○	○	○
Régulateur de vitesse	-	-	-	-	-	-	●	●
Éjection latérale	-	●	●	-	-	-	-	-
Transmission à pédale unique	●	●	●	●	●	●	●	●
Système de coupe synchronisé	-	-	-	-	-	●	●	●
Embrayage électromagnétique de la lame	●	●	●	●	●	●	●	●
Système de guidage du bac	●	●	●	●	●	●	●	●
Siège amorti et réglable	●	●	●	●	●	●	●	●
Vidage facile du bac	●	-	-	●	●	●	●	●
Description	<ul style="list-style-type: none"> Tracteur tondeuse compact et maniable pour un travail précis Pour les propriétaires de jardins privés et les paysagistes Réglage de la hauteur de coupe et embrayage de lame faciles à utiliser 	<ul style="list-style-type: none"> Tracteur tondeuse maniable pour l'entretien de grandes surfaces Confortable grâce au siège conducteur réglable Travail efficace grâce à l'embrayage de lame électromagnétique et à l'éjection latérale de l'herbe 	<ul style="list-style-type: none"> Puissant tracteur tondeuse pour l'entretien de très grandes pelouses Entraînement à 1 pédale pour des manœuvres rapides Travail efficace grâce à l'embrayage de lame électromagnétique et à l'éjection latérale de l'herbe 	<ul style="list-style-type: none"> Puissant tracteur tondeuse pour l'entretien de grandes pelouses Entraînement à 1 pédale pour des manœuvres rapides Réglage de la hauteur de coupe et embrayage de lame faciles à utiliser 	<ul style="list-style-type: none"> Puissant tracteur tondeuse avec moteur 2 cylindres Réglage de la hauteur de coupe et embrayage de lame faciles à utiliser Bac de ramassage en plastique de 250 litres avec poignée sabre 	<ul style="list-style-type: none"> Puissant tracteur tondeuse avec plateau de coupe synchrone Confortable grâce au siège conducteur réglable Grand bac de ramassage en plastique de 350 litres avec poignée sabre 	<ul style="list-style-type: none"> Puissant tracteur tondeuse même pour les terrains difficiles Confort de conduite élevé grâce au régulateur de vitesse et à la commande à 1 pédale Grand bac de ramassage en plastique de 350 litres avec poignée sabre 	<ul style="list-style-type: none"> Puissant tracteur tondeuse pour l'entretien de grandes pelouses Réglage de la hauteur de coupe et embrayage de lame faciles à utiliser Écran LCD clair et convivial
Référence et prix (€)	6140 200 0005 3.749,00	6165 200 0012 3.449,00	6165 200 0013 4.299,00	6160 200 0023 4.199,00	6160 200 0024 4.899,00	6160 200 0025 5.499,00	6170 200 0029 6.199,00	6170 200 0030 6.499,00

ENTRETIEN DES JARDINS ET PROPRIÉTÉS, ENTRETIEN PAYSAGER

Prix de vente conseillés par le fabricant en euros ● De série ○ Optionnel (accessoire)

L = Équipement de luxe (régulateur de vitesse par ex.)
S = Ejection latérale
X = Modèle de base
Z = Moteur EVC 2 cylindres STIHL

① Réservoir vide
② Rendement surfacique dans des conditions optimales
③ Incertitudes selon la directive européenne 2006/42/EG



ACCESSOIRES POUR TRACTEURS TONDEUSES

	Référence	Prix (€)	Description	Compatible avec	
Kit mulching			Avec lame bi-plan et obturateur mulching.		
	AMK 082	6907 007 1024	120,00	Lame biplan et obturateur mulching pour une largeur de coupe de 80 cm	RT 4082
	AMK 097	6907 007 1029	77,50	Obturateur mulching pour une largeur de coupe de 95 cm	Une sélection de modèles de la série T5
	AMK 097 S	6907 007 1012	77,50	Obturateur mulching pour une largeur de coupe de 95 cm	Une sélection de modèles de la série T4
	AMK 112 S	6907 007 1014	89,50	Obturateur mulching pour une largeur de coupe de 110 cm	Une sélection de modèles de la série T4
	AMK 127	6907 007 1032	89,50	Obturateur mulching, pour une largeur de coupe de 110 cm en 125 cm	Une sélection de modèles de la série T5 et tous les modèles de la série T6
Défecteur					
	ADF 400	6907 760 6926	154,00	Pour l'éjection arrière de l'herbe coupée.	RT 4082
	ADF 500	6907 760 6931	154,00		Les séries T5, T6



SCARIFICATEURS

POUR UN GAZON PLUS DENSE ET PLUS SAIN.



POINTS FORTS TECHNIQUES

ÉQUIPEMENTS DES MACHINES SUR BATTERIE

TECHNOLOGIE DE LA BATTERIE LITHIUM-ION STIHL

L'utilisation avec les batteries AK STIHL permet de travailler confortablement et sans bruit ou presque.

ÉQUIPEMENTS DES MACHINES THERMIQUES

MOTEUR AVEC SYSTÈME DE DÉMARRAGE FACILE

Grâce à la technologie SmartChoke, le moteur démarre quelle que soit la température et avec un minimum d'effort.

ÉQUIPEMENTS UNIVERSELS

RÉGLAGE DE LA PROFONDEUR DE TRAVAIL

Sur les RL 540, la poignée tournante de forme ergonomique située sur le guidon permet d'adapter la profondeur de travail des lames en fonction du sol sur six niveaux. Sur les RLA 240 et RLE 240, la molette de réglage de forme ergonomique située sur le carter permet d'adapter progressivement la profondeur de travail des lames en fonction du sol. Il est ainsi possible d'adapter tant l'unité de scarification que le rouleau de débossage en fonction du sol.

EMBRAYAGE AISÉ DES COUTEAUX DE SCARIFICATION

Passage facile de la position de transport à la position de travail.

BAC DE RAMASSAGE

Le bac de ramassage d'un volume de 50 litres est en tissu textile résistant. Le cadre en acier avec sa poignée procure de la stabilité et permet un transport agréable.

GUIDON RÉGLABLE EN HAUTEUR

Sur les RLA 240 et RLE 240, le guidon peut être aisément réglé sur quatre niveaux différents. Il est en outre pliable en trois, ce qui facilite le transport et prend peu de place lors du stockage.

CARTER EN POLYMÈRE

Fabriquée à partir d'un matériau high-tech, le carter en polymère allie légèreté, haute résistance et grande solidité.

UNITÉ DE SCARIFICATION / UNITÉ DE DÉBOSSAGE®

Les couteaux fixes de l'unité de scarification assurent l'aération efficace de la pelouse. Leurs lames tranchantes de conception robuste garantissent durablement d'excellents résultats de travail. Avec ses pointes à ressort, le rouleau de débossage peigne le gazon en douceur et élimine les brins d'herbe morts et la couche de mousse, sans pour autant entailler le gazon.



Nous attirons votre attention sur le fait que les produits ne présentent pas tous les mêmes caractéristiques. Vous ne trouverez sur cette page que les principales caractéristiques. Vous trouverez plus d'explications sur stihl.be/fr-etstihl.lu.

① Concerne RLE 240 et RLA 240





ENTRETIEN DES JARDINS ET PROPRIÉTÉS

	RLA 240	RL 540	RLE 240
Contenu de la livraison	sans batterie ni chargeur		
Cylindrée (cm³)	-	149	-
Puissance nominale (kW)	0,9	2,2	1,5
Puissance nominale (ch)	-	3,0	-
Système de batterie STIHL / moteur STIHL	AKH SYSTEM	Kohler HD675 OHV SC	-
Batterie recommandée	AK 30 S	-	-
Gazons jusqu'à ... (m²)	250	2.000	500
Poids de l'appareil (kg)	14 ^④	33 ^④	16 ^④
Profondeur de travail (mm)	15	25	15
Régime nominal de l'outil de travail (tr/min)	3.300	2.800	4.100
Largeur de travail (cm)	34	38	34
Longueur max. de l'appareil (cm)	131	131	131
Largeur de l'appareil (cm)	56	54	56
Hauteur max. de l'appareil (cm)	119	111	119
Niveau de pression sonore mesuré (dB(A))	77	81	79
Niveau de puissance sonore garanti (dB(A))	94	94	95
Incertitude du niveau de pression sonore ^① (dB(A))	3	2	3
Valeur de vibrations (m/s²)	4,8	4,12	5,2
Incertitude de valeur de vibrations ^① (m/s²)	2,4	2,06	2,08
Bac de ramassage	•	○	•
Rouleau de démoussage	•	-	•
Réglage de la profondeur de travail sur le guidon / carter	- / •	• / -	- / •
Caractéristiques ^⑤		-	-
Description	<ul style="list-style-type: none"> • Scarificateur à batterie compact pour les pelouses petites et sinueuses • Idéal pour la scarification des pelouses • Profondeur de travail souhaitée réglable en continu 	<ul style="list-style-type: none"> • Scarificateur puissant pour les grandes pelouses • La profondeur de travail souhaitée peut être facilement ajustée grâce à la commande sur le guidon • Travail facile grâce à des roues avec roulements à billes 	<ul style="list-style-type: none"> • Scarificateur électrique compact pour les petites pelouses • Travail facile grâce à des roues avec roulements à billes • Facile à transporter et à ranger
Référence et prix (€)	6291 011 6610 259,00	6290 011 3105 799,00	6291 011 5610 239,00

ACCESSOIRE POUR SCARIFICATEURS				
	Référence	Prix (€)	Description	Compatible avec
	6910 700 9601	82,10	Bac de ramassage de 50 l.	RL 540, RLE 540



Vous trouverez un guide vidéo pour bien aérer votre pelouse avec le RLA 240 sur notre chaîne YouTube.

Prix de vente conseillés par le fabricant en euros

- De série
- Optionnel (accessoire)

Types de moteur
SC = SmartChoke
OHV = Soupapes en tête

① Facteur d'incertitude conformément à la directive RL 2006/42/EG
② Sans batterie
③ Réservoir vide

④ Sans câble
⑤ Explication des symboles et des labels de contrôle à partir de la page 298



COUPE-BORDURES ET DÉBROUSSAILLEUSES

DOMPTEZ LA VÉGÉTATION SAUVAGE DE MAIN DE MAÎTRE



POINTS FORTS TECHNIQUES

ÉQUIPEMENTS DES MACHINES SUR BATTERIE

PUISSANCE CONSTANTE, QUEL QUE SOIT LE NIVEAU DE CHARGE DE LA BATTERIE

Sur les appareils à batterie d'autres marques, la puissance diminue généralement au fur et à mesure de la décharge de la batterie. Avec les appareils STIHL équipés de CONSTANT POWER, ce n'est pas le cas. Grâce à l'électronique intelligente, votre appareil STIHL fonctionne en continu avec une puissance élevée constante.

ÉQUIPEMENTS DES MACHINES THERMIQUES

MOTEUR 2-TEMPS STIHL

Le moteur 2-temps STIHL est à la fois puissant et économique. La séparation des gaz d'échappement et des gaz frais minimise les pertes de balayage, augmente les performances et réduit en même temps la consommation.

STIHL M-TRONIC

⚠ Pour le démarrage à froid, le système STIHL M-Tronic ne nécessite plus qu'une seule position de démarrage sur le levier combiné. Après le démarrage, vous pouvez directement passer à la puissance maximale. La quantité de carburant nécessaire est calculée avec précision par le système et injectée en fonction des besoins. Ensuite, le démarrage s'effectue comme d'habitude dans la position I.

STIHL ERGOSTART

Permet un démarrage confortable et économe en effort, sans à-coups sur la corde. Un ressort supplémentaire entre la poulie de démarrage et le vilebrequin amortit les pics de force lors du démarrage.

POIGNÉE ADVANCE GRIP

Nouvelles poignées de commande ergonomiques pour un travail sans fatigue. Position de la poignée réglable pour plus de confort à l'utilisation.

ÉQUIPEMENTS UNIVERSELS

SYSTÈME ANTI-VIBRATIONS STIHL

Permet un travail plus confortable. Ses éléments tampons et amortisseurs réduisent les vibrations. Disponible en système à un point et, à partir du modèle FS 311, également en système à 4 points.

OUTILS DE COUPE

Pour s'adapter aux différentes tâches, vous pouvez choisir parmi une large gamme d'outils de coupe.



ACCESSOIRES PRATIQUES
À PARTIR DE LA PAGE 172



Contenu de la livraison	FSA 30		NOUVEAU FSA 50	FSA 60 R		FSA 70 R	FSA 80	FSA 80 R	
	sans batterie ni chargeur		sans batterie ni chargeur	sans batterie ni chargeur		sans batterie ni chargeur	sans batterie ni chargeur	sans batterie ni chargeur	sans batterie ni chargeur
Batterie et chargeur									
Harnais							Harnais double	Ceinture simple	
Tension maximale (V)	12		40	40		40	40	40	
Tension nominale (V)	10,8		36	36		36	36	36	
Puissance à l'arbre (kW)	0,24		0,43	0,65		1,00	1,03	1,03	
Puissance nominale (kW)	0,13 ^③		0,30 ^③	0,50 ^③		0,80 ^③	0,80 ^③	0,80 ^③	
Système de batterie STIHL									
Batterie recommandée	AS 2		AK 10	AK 20		AK 20	AK 30 S	AK 30 S	
Autonomie max. avec batterie recommandée ^① (jusqu'à ... min)	19		50	60		90	60	60	
Poids de l'appareil (kg)	2,1 ^④		2,9 ^④	3,1 ^④		3,2 ^④	4,3 ^④	4,1 ^④	
Diamètre de coupe (mm)	230		280	350		380	230	380	
Longueur de l'appareil sans outil de coupe (mm)	1.160		1.475	1.680		1.660	1.775	1.775	
Niveau de pression sonore ^② (dB(A))	76 / 76 / -		69 / - / -	77 / 81 / -		76 / 79 / -	81 / 82 / 81	81 / 82 / 81	
Niveau de puissance sonore ^② (dB(A))	89 / 89 / -		85 / - / -	91 / 94 / -		91 / 91 / -	94 / 93 / 94	94 / 93 / 94	
Valeur de vibrations ^② gauche (m/s ²)	1,5 / 1,5 / -		2,6 / - / -	3,7 / - / -		4,9 / 3,8 / -	3,2 / 1,9 / 2,4	5,2 / 2,7 / 4,1	
Valeur de vibrations ^② droite (m/s ²)	1,9 / 1,9 / -		0,9 / - / -	2,0 / - / -		2,0 / 2,0 / -	1,9 / 1,3 / 1,4	2,9 / 2,1 / 3,4	
Réglage de la poignée sans outil	•		•	-		•	•	•	
Poignée circulaire / double poignée / poignée SoftGrip	- / - / •		- / - / •	• / - / -		• / - / -	- / • / -	• / - / -	
Arbre d'entraînement dans le tube	-		-	-		-	rigide	rigide	
Accessoire de fauchage / broyage / sciage	• / - / -		• / - / -	• / - / -		• / - / -	• / - / -	• / - / -	
Smart Connector	○ SC 1		○ SC 1	○ SC 1		○ SC 1	○ SC 1	○ SC 1	
Caractéristiques ^⑤									
Description	<ul style="list-style-type: none"> Appareil 2-en-1 : se transforme facilement de coupe-bordure en dresse-bordure Léger, compact et maniable Facile à ranger, compact Arceau de protection protégeant les obstacles comme arbres et arbustes pendant le travail Avec tube réglable en longueur 		<ul style="list-style-type: none"> Appareil 2-en-1 : se transforme facilement de coupe-bordure en dresse-bordure Butée de protection flexible pour couper au plus près des obstacles Compact et bien équilibré Inclinaison de la tête de coupe Avec manche réglable en longueur 	<ul style="list-style-type: none"> Réglage variable de la vitesse Arceau de protection pour éviter d'endommager arbres et arbustes lors du travail 		<ul style="list-style-type: none"> Excellent rapport poids/puissance Système Rapid Click permettant de retirer la tête faucheuse rapidement et sans outil Dispositif Advanced EasySpool permettant d'enrouler rapidement et facilement un nouveau fil sur la tête faucheuse 	<ul style="list-style-type: none"> Utilisation d'une grande variété d'outils de coupe comme par exemple la lame à herbe en métal Deux niveaux de vitesse (ECO & Max) en plus du réglage variable de la vitesse Adaptation de la puissance selon l'outil utilisé (métal ou fil) 	<ul style="list-style-type: none"> Utilisation d'une grande variété d'outils de coupe comme par exemple la lame à herbe en métal 	
Outil de coupe	PolyCut 3-2		PolyCut 3-2	AutoCut C 3-2		AutoCut C 6-2	AutoCut C 12-2	GrassCut 230-2	AutoCut 27-2
Référence et prix (€)	FA10 011 5700 119,00		FA10 011 5710 159,00	FA11 011 5700 179,00		FA04 011 5700 219,00	FA07 011 5700 269,00	FA08 011 5700 379,00	FA08 011 5720 359,00

ENTRETIEN DES JARDINS ET PROPRIÉTÉS

AUTONOMIES DES BATTERIES À PARTIR DE LA PAGE 20

Prix de vente conseillés par le fabricant en euros

- De série
- Optionnel (accessoire)

R = Poignée circulaire

^① Les temps de travail indiqués par charge de batterie sont des valeurs de référence et peuvent varier selon l'application et le mode de fonctionnement
^② Fil de coupe / lame en plastique / outil métallique



POLYVALENCE ET PRÉCISION

OUTILS DE COUPE À PARTIR DE LA PAGE **179**

^③ Facteur K selon la directive européenne 2006/42/EG = 2,0 dB(A)
^④ Facteur K selon la directive européenne 2006/42/EG = 2 m/s²
^⑤ Puissance mécanique en tant que valeur de comparaison avec les machines thermiques

^⑥ Sans batterie, outil de coupe ni protection
^⑦ Avec batterie, outil de coupe et protection, sans chargeur
^⑧ Explication des symboles et des labels de contrôle à partir de la page 298





Contenu de la livraison	Batterie et chargeur Harnais							
	FS 89	FSE 52	FSA 135	FSA 135 R	FSA 200	FSA 200 R	FS 91	FS 94 C-E
Cylindrée (cm³)	28,4	-	-	-	-	-	28,4	24,1
Tension maximale (V)	-	-	40	40	40	40	-	-
Tension nominale (V)	-	230	36	36	36	36	-	-
Puissance à l'arbre (kW)	-	0,50	1,20	1,20	2,00	2,00	-	-
Puissance nominale (kW)	0,95	-	1,00 ^⑤	1,00 ^⑤	1,60 ^⑤	1,60 ^⑤	0,95	0,90
Puissance nominale (ch)	1,30	-	-	-	-	-	1,30	1,20
Système de batterie STIHL / moteur STIHL	4-MIX [®]	-	AP 300 S	AP 300 S	AP 500 S	AP 500 S	4-MIX [®]	2-MIX
Batterie recommandée	-	-	AP 300 S	AP 300 S	AP 500 S	AP 500 S	-	-
Autonomie max. avec batterie recommandée ^① (jusqu'à ... min)	-	-	100	45	70	70	-	-
Poids de l'appareil (kg)	5,8 ^⑦	2,2 ^⑧	4,9 ^⑧	4,3 ^⑧	5,7 ^⑧	4,8 ^⑧	5,8 ^⑦	4,8 ^⑦
Diamètre de coupe (mm)	230	300	420	420	450	450	420	420
Longueur de l'appareil sans outil de coupe (mm)	1.800	1.310	1.880	1.835	1.805	1.805	1.800	1.780
Longueur de câble (m)	-	0,33	-	-	-	-	-	-
Niveau de pression sonore ^③ (dB(A))	96 / - / 94	83 / - / -	80 / - / 81	80 / - / 81	80 / 87 / 85	80 / 87 / 85	96 / - / 94	93 / 93 / 93
Niveau de puissance sonore ^③ (dB(A))	104 / - / 104	94 / - / -	92 / - / 94	92 / - / 94	94 / 98 / 106	94 / 98 / 106	104 / - / 104	108 / 105 / 104
Valeur de vibrations ^④ gauche (m/s²)	4,8 / - / 4,1	3,0 / - / -	2,9 / - / 2,1	3,7 / - / 2,9	2,8 / 2,5 / 2,2	3,8 / 4,3 / 4,1	5,5 / - / 5,0	6,1 / 4,7 / 5,5
Valeur de vibrations ^④ droite (m/s²)	3,8 / - / 3,2	4,5 / - / -	2,0 / - / 1,8	1,8 / - / 2,9	1,6 / 1,8 / 1,8	3,0 / 3,1 / 3,5	4,5 / - / 4,3	6,1 / 4,0 / 5,5
STIHL ErgoStart	-	-	-	-	-	-	-	•
Réglage de la poignée sans outil	-	•	•	-	•	•	•	-
Décompression automatique	•	-	-	-	-	-	•	-
Poignée multifonctionnelle à une main	•	-	-	-	-	-	•	•
Poignée circulaire / double poignée / poignée SoftGrip	- / • / -	- / - / •	- / • / -	• / - / -	- / • / -	• / - / -	- / • / -	- / • / -
Arbre d'entraînement dans le tube	flexible	-	rigide	rigide	rigide	rigide	rigide	rigide
Détection automatique des outils	-	-	•	•	•	•	-	-
Système anti-vibrations STIHL	1 point	-	-	-	4 point	-	1 point	1 point
Accessoire de fauchage / broyage / sciage	• / - / -	• / - / -	• / - / •	• / - / -	• / - / •	• / - / -	• / - / ○	• / - / -
Smart Connector	○ SC 1	○ SC 1	○ SC 2A	○ SC 2A	○ SC 2A	○ SC 2A	○ SC 1	○ SC 1
Marques de contrôle ^⑨	-	-					-	-
Caractéristiques ^⑨	-	-	 	 	 	 	-	-
Description	<ul style="list-style-type: none"> • Débroussailleuse puissante pour les travaux de surface avec de l'herbe dure • Puissant moteur STIHL 4-MIX[®] • Prêt à fonctionner immédiatement grâce au bouton stop retour automatique 	<ul style="list-style-type: none"> • Compact et léger • Tête de coupe pivotante atteignant même les zones difficiles d'accès • Poignée en étrier inclinable SoftGrip • Avec manche réglable en longueur 	<ul style="list-style-type: none"> • Poignée à deux mains facilitant la tonte de grandes surfaces • Filtre à air durable avec grille métallique pour un refroidissement optimal du moteur • Préparé pour l'utilisation avec un Smart Connector 2 A 	<ul style="list-style-type: none"> • Poignée circulaire facilitant le travail dans les espaces restreints • Filtre à air durable avec grille métallique pour un refroidissement optimal du moteur • Préparé pour l'utilisation avec un Smart Connector 2 A 	<ul style="list-style-type: none"> • Poignée à deux mains facilitant la tonte de grandes surfaces • Préparé pour l'utilisation avec un Smart Connector 2 A • Compatible avec différents outils de coupe 	<ul style="list-style-type: none"> • Poignée circulaire facilitant le travail dans les espaces restreints • Préparé pour l'utilisation avec un Smart Connector 2 A • Compatible avec différents outils de coupe 	<ul style="list-style-type: none"> • Moteur STIHL 4-MIX[®] puissant avec couple élevé • Harnais double rembourré économisant l'effort et augmentant le confort • Utilisation universelle grâce à un large choix d'outils de coupe 	<ul style="list-style-type: none"> • Poignée à deux mains facilitant la tonte de grandes surfaces • STIHL ECOSPEED économise du carburant et réduit les émissions sonores • Démarrage facile grâce à STIHL ErgoStart
Outil de coupe	GrassCut 230-2	AutoCut C 2-2	GrassCut 260-2	AutoCut C 26-2	GrassCut 260-2	AutoCut C 26-2	GrassCut 230-2	GrassCut 230-2
Référence et prix (€)	4180 200 0540 579,00	4816 011 4100 109,00	FA01 200 0027 659,00	FA01 200 0029 609,00	FA03 200 0002 789,00	FA03 200 0007 729,00	4180 200 0547 649,00	4149 200 0076 689,00
	AutoCut C 26-2		AutoCut C 26-2		AutoCut C 26-2		AutoCut C 26-2	AutoCut 25-2
	4180 200 0681 579,00		FA01 200 0025 659,00		FA03 200 0000 789,00			4149 200 0080 689,00

Prix de vente conseillés par le fabricant en euros

• De série
○ Optionnel (accessoire)C = Version confort
E = STIHL ErgoStart
R = Poignée circulaire① Les temps de travail indiqués par charge de batterie sont des valeurs de référence et peuvent varier selon l'application et le mode de fonctionnement
② Fil de coupe / lame en plastique / outil métallique③ Facteur K selon la directive européenne 2006/42/EG = 2,0 dB(A)
④ Facteur K selon la directive européenne 2006/42/EG = 2 m/s²
⑤ Puissance mécanique en tant que valeur de comparaison avec les machines thermiques⑥ Sans batterie, outil de coupe ni protection
⑦ Réservoir vide, sans outil de coupe ni protection
⑧ Sans câble, outil de coupe ni protection
⑨ Explication des symboles et des labels de contrôle à partir de la page 298



Contenu de la livraison	Batterie et chargeur	FSA 400 K	FS 261	FS 261 C-E	FS 361 C-EM	FS 411 C-EM L	FS 461 C-EM	FS 461 C-EM L
	Harnais	sans batterie ni chargeur	-	-	-	-	-	-
		Harnais forestier ADVANCE X-TREE ^{EM}	Harnais double	Harnais double	Harnais universel ADVANCE	Harnais universel ADVANCE	Harnais universel ADVANCE	Harnais universel ADVANCE
Cylindrée (cm³)		-	41,60	41,6	37,7	41,6	45,6	45,6
Tension maximale (V)		40	-	-	-	-	-	-
Tension nominale (V)		36	-	-	-	-	-	-
Puissance à l'arbre (kW)		2,60	-	-	-	-	-	-
Puissance nominale (kW)		2,00 ^②	2,00	2,00	1,70	2,00	2,20	2,20
Puissance nominale (ch)		-	2,70	2,70	2,30	2,70	3,00	3,00
Système de batterie STIHL / moteur STIHL		APIII SYSTEM	2-MIX	2-MIX	2-MIX	2-MIX	2-MIX	2-MIX
Batterie recommandée		AP 500 S	-	-	-	-	-	-
Autonomie max. avec batterie recommandée ^① (jusqu'à ... min)		50	-	-	-	-	-	-
Poids de l'appareil (kg)		6,9 ^④	7,6 ^⑤	7,8 ^⑤	8,7 ^⑤	8,8 ^⑤	8,7 ^⑤	8,8 ^⑤
Diamètre de coupe (mm)		300	520	520	520	520	520	520
Longueur de l'appareil sans outil de coupe (mm)		1.680	1.800	1.800	1.786	1.846	1.786	1.846
Niveau de pression sonore ^③ (dB(A))		- / - / 92	100 / - / 99	100 / - / 99	100 / - / 100	100 / - / 99	101 / - / 101	101 / - / 101
Niveau de puissance sonore ^③ (dB(A))		- / - / 110	109 / - / 109	109 / - / 109	109 / - / 110	110 / - / 109	110 / - / 110	110 / - / 110
Valeur de vibrations ^② gauche (m/s²)		- / - / 1,3	4,8 / - / 5,0	4,8 / - / 5,0	2,6 / - / 2,6	1,9 / - / 2,6	1,9 / - / 2,4	1,9 / - / 2,4
Valeur de vibrations ^② droite (m/s²)		- / - / 1,5	6,1 / - / 5,9	6,1 / - / 5,9	2,3 / - / 2,7	2,3 / - / 2,4	2,7 / - / 2,3	2,7 / - / 2,3
STIHL ErgoStart		-	-	•	•	•	•	•
STIHL M-Tronic		-	-	-	•	•	•	•
Réglage de la poignée sans outil		•	•	•	•	•	•	•
Poignée multifonctionnelle à une main		-	•	•	•	•	•	•
Poignée circulaire / double poignée / poignée SoftGrip		- / • / -	- / • / -	- / • / -	- / • / -	- / • / -	- / • / -	- / • / -
Arbre d'entraînement dans le tube		rigide	rigide	rigide	rigide	rigide	rigide	rigide
Détection automatique des outils		•	-	-	-	-	-	-
Système anti-vibrations STIHL		4 point	1 point	1 point	4 point	4 point	4 point	4 point
Accessoire de fauchage / broyage / sciage		○ / - / •	• / ○ / ○	• / ○ / ○	• / ○ / ○	• / ○ / ○	• / ○ / ○	• / ○ / ○
Smart Connector		○ SC 2A	○ SC 1	○ SC 1	○ SC 1	○ SC 1	○ SC 1	○ SC 1
Marques de contrôle ^⑤		-	-					
Caractéristiques ^⑤			-	-	-	-	-	-
Description		<ul style="list-style-type: none"> Débroussailleuse professionnelle sur batterie ultra puissante munie d'un tube court Compatible avec différents outils de coupe Guidon à deux poignées ergonomique, idéal pour les travaux de coupe 	<ul style="list-style-type: none"> Pour fauchages et travaux de surfaces exigeants Applications multiples grâce à une large sélection d'outils de coupe 	<ul style="list-style-type: none"> Débroussailleuse thermique puissante pour une utilisation sur de plus grandes surfaces Démarrage facile grâce au système ErgoStart STIHL Double harnais confortable pour un travail de longue durée avec les débroussailleuses 	<ul style="list-style-type: none"> Débroussailleuse puissante pour les travaux de fauchage et d'entretien sur de grandes surfaces STIHL M-Tronic 3.0 pour une commande entièrement électronique du moteur Harnais universel confortable STIHL ADVANCE pour un travail moins fatigant 	<ul style="list-style-type: none"> Version avec une longueur de 185 cm pour les utilisateurs particulièrement grands STIHL M-Tronic 3.0 pour une commande entièrement électronique du moteur Démarrage facile grâce au système ErgoStart STIHL 	<ul style="list-style-type: none"> Débroussailleuse puissante pour les travaux de fauchage et d'entretien sur de grandes surfaces STIHL M-Tronic 3.0 pour une commande entièrement électronique du moteur Démarrage facile grâce au système ErgoStart STIHL 	<ul style="list-style-type: none"> Débroussailleuse puissante pour les travaux de fauchage et d'entretien sur de grandes surfaces STIHL M-Tronic 3.0 pour une commande entièrement électronique du moteur
Outil de coupe		WoodCut 200-22	BrushCut 300-3	BrushCut 300-3	BrushCut 300-3	BrushCut 300-3	BrushCut 300-3	BrushCut 300-3
Référence et prix (€)		FA09 200 0004 929,00	4147 200 0581 999,00	4147 200 0589 999,00	4147 200 0604 1.149,00	4147 200 0626 1.279,00	4147 200 0631 1.389,00	4147 200 0647 1.389,00
				AutoCut 46-2	AutoCut 46-2	AutoCut 46-2	AutoCut 46-2	AutoCut 46-2
				4147 200 0592 999,00	4147 200 0607 1.149,00	4147 200 0625 1.279,00	4147 200 0637 1.389,00	4147 200 0649 1.389,00

Prix de vente conseillés par le fabricant en euros

- De série
 - Optionnel (accessoire)
- C = Version confort
E = STIHL ErgoStart
K = Axe court

- L = Axe long
M = STIHL M-Tronic

^① Les temps de travail indiqués par charge de batterie sont des valeurs de référence et peuvent varier selon l'application et le mode de fonctionnement

- ^② Fil de coupe / lame en plastique / outil métallique
^③ Facteur K selon la directive européenne 2006/42/EG = 2,0 dB(A)
^④ Facteur K selon la directive européenne 2006/42/EG = 2 m/s²
^⑤ Puissance mécanique en tant que valeur de comparaison avec les machines thermiques

- ^⑥ Sans batterie, outil de coupe ni protection
^⑦ Réservoir vide, sans outil de coupe et protection
^⑧ Explication des symboles et des labels de contrôle à partir de la page 298

ACCESSOIRES POUR COUPE-BORDURES ET DÉBROUSSAILLEUSES

	Référence	Prix (€)	Description	Compatible avec
Taille-haie sur perche HL 145° 	4243 740 5101	419,00	Outil pour transformer la débroussailleuse en taille-haie sur perche. Position de transport, réglable graduellement de 0° à 145°, poids 1,3 kg.	FS 111, FS 130 R, FS 131 R, FS 131
	4243 740 5113	449,00	Snijlengte 60 cm	FS 111, FS 130 R, FS 131 R, FS 131
Perche élagueuse HT 	4182 200 0215	325,00	Outil perche élagueuse pour débroussailleuses. Longueur de coupe 30 cm.	FS 90 R, FS 91 R, FS 100 R, FS 111 R, FS 130 R, FS 131 R, FSA 130
Support mural FS 	0463 481 0002	7,10	Pour un rangement pratique et peu encombrant des coupe-bordures, débroussailleuses et moteurs CombiSystème. Matériel de montage pour fixer le support au mur inclus dans la livraison.	Toutes les débroussailleuses et moteurs combi
! Ceinture simple 	4130 710 9000	11,10	Cet élément fait partie de l'équipement de série de la plupart des débroussailleuses STIHL. Pour des travaux moins fatigants en toute sécurité.	FS 38, FS 40, FS 50, HL, HT
Ceinture 	4852 007 1000	26,60	Idéale pour un travail confortable. Cèillet de fixation rabattable inclus.	FSA 60 R, FSA 65, FSA 70 R, FSA 85, FSA 86 R, FSA 90 R, FSA 110 R, FSA 120 R, HLA 56, HLA 66

GUIDE D'ACHAT OUTIL DE COUPE

Que ce soit pour les pelouses, les prairies ou les buissons, notre guide d'achat des outils de coupe pour débroussailleuses vous aidera à trouver l'accessoire de coupe adapté à votre machine et à votre application spécifique.

Scannez le code QR pour ouvrir le guide d'achat.



Belgique Luxembourg



TRAVAILLER CONFORTABLEMENT AVEC LES DÉBROUSSAILLEUSES

DÉCOUVREZ LE SYSTÈME DE CEINTURE MODULABLE ADVANCE X-FLEX, À PARTIR DE LA PAGE

279

OUTILS DE COUPE



Herbe sur les bordures
Végétation dense
Roseaux et broussailles
Taillis et arbustes

TÊTES FAUCHEUSES ^①		FILS DE COUPE			Description	Compatibilité
Référence	Prix (€)	Ø ^② (mm)	Quantité recommandée de recharge (m)	Forme		
TrimCut						
TrimCut C 32-2	4002 710 2198	27,00	2,4 / 2,7 / 3,0	1 × 8	○□⊕□○	À deux fils, pour couper et faucher l'herbe. Il est possible de recharger le fil par l'extérieur ou en enlevant la bobine. Réglage manuel du fil.
TrimCut C 42-2	4003 710 2122	30,20	2,4 / 2,7 / 3,0	1 × 8	○□⊕□○	
TrimCut C 52-2	4005 710 2117	34,10	2,4 / 2,7 / 3,0 / 3,3	1 × 8	○□⊕□○	
AutoCut						
Bobine de fil	6421 710 4300	9,60	1,4	-	○	
Bobine de fil pour Autocut C 3-2	4009 710 4304	11,60	1,6	-	⊕	
Bobine de fil pour Autocut C 3-2	4009 710 4305	13,70	2,0	-	⊕	
AutoCut C 3-2	4009 710 2100	24,20	1,6	1 × 5	⊕	
AutoCut C 3-2	4009 710 2106	24,30	2,0	1 × 5	⊕	
AutoCut C 6-2	4006 710 2126	24,00	2,0 / 2,4	1 × 4	○□⊕□○	À deux fils, pour fauchage et nettoyage. Réglage automatique de la longueur du fil dès lors que la tête faucheuse entre en contact avec le sol.
AutoCut C 12-2	4010 710 2100	25,20	2,4	1 × 4	○□⊕□○	
AutoCut C 26-2	4002 710 2169	38,50	2,4 / 2,7	1 × 7	○□⊕□○	
AutoCut 27-2	4002 820 2302	35,10	2,4 / 2,7	2 × 3,5	○□⊕□○	
AutoCut 36-2	4002 710 2170	37,10	2,4 / 2,7 / 3,0 / 3,3	2 × 4	○□⊕□○	
AutoCut 46-2	4003 710 2115	39,60	2,4 / 2,7 / 3,0 / 3,3	2 × 4	○□⊕□○	
AutoCut 56-2	4005 710 2107	44,50	2,4 / 2,7 / 3,0 / 3,3	2 × 4	○□⊕□○	
SuperCut						
SuperCut 20-2	4002 710 2162	40,60	2,4	2 × 3	○□⊕	À deux fils, pour fauchage et nettoyage. Réglage automatique de la longueur du fil pour une optimisation du travail.
SuperCut 40-2	4003 710 2140	43,80	2,4	1 × 7,5	○□⊕	
PolyCut						
PolyCut 2-2 ^③	4008 710 2102	21,50	230	-	-	Outil de coupe universel pour nettoyage et fauchage de surfaces étendues. Avec deux couteaux mobiles en plastique. Spécialement recommandé pour les débroussailleuses à batterie STIHL, pour une plus grande autonomie par charge de batterie.
PolyCut 3-2 ^③	4009 710 2104	22,70	230	-	-	
PolyCut 6-2 ^③	4006 710 2137	23,50	300	-	-	
PolyCut 12-2	4010 710 2110	27,80	330	-	-	
PolyCut 18-2 ^③	4002 820 2320	35,20	330	-	-	
PolyCut 28-2 ^③	4002 820 2300	34,80	365	-	-	
PolyCut 48-2 ^③	4003 710 2126	38,10	365	-	-	
DuroCut						
DuroCut 5-2 ^④	4006 710 2131	27,00	1,6 / 2,0 / 2,4 / L	2 × 0,2	○□⊕□○	Avec deux ou quatre fils, pour les travaux de tonte et de débroussaillage même dans les herbes épaisses. Faible hauteur de coupe. Fil de coupe en matériau particulièrement résistant à l'abrasion et durable.
DuroCut 20-2 ^⑤	4002 710 2182	47,00	2,0 / 2,4 / 2,7 / L / XL	2 × 0,2	○□⊕□○	
DuroCut 40-4 ^⑥	4005 710 2114	71,90	2,7 / 3,0 / 3,3 / 4,0 / XL / XXL	4 × 0,25	○□⊕□○	

FS 38, FS 40, FS 50, FS 50 C-E, FSB-KM
FS 55 R, FS 55, FS 56 R, FS 56, FS 56 C-E, FS 70 RC-E, FS 70 C-E
FS 89, FS 91, FS 111, FS-KM
FS 94 RC-E, FS 94 C-E
FS 131
FS 240 C-E
FSA 250, FS 261 C-E
FS 311
FS 361 C-EM, FS 411 C-EM L, FS 411 C-EM
FS 461 C-EM, FS 491 C-EM, FS 491 C-EM L, FSA 400
FS 561 C-EM
FSA 30
FSA 45
FSA 50, FSA 57, FSE 52
FSA 60 R^⑦, FSA 86 R
FSA 70 R, FSA 110 R
FSA 80, FSA 80 R, FSA 120, FSA 120 R
FSA 135 R, FSA 135, FSA 200 R, FSA 200
FSE 31
FSE 60, FSE 71, FSE 81
FR 410 C-E, FR 460 TC-EM

Prix de vente conseillés par le fabricant en euros
 ⊕ Compatible
 ⊖ Combinable
 - Non autorisé
 ① Uniquement autorisé avec protection
 ② Les chiffres en gras indiquent le diamètre de fil dont la tête de coupe est équipée d'origine
 ③ En alternative, peut être équipé de fils coupés
 ④ Comprend 6 morceaux de fil L
 ⑤ Comprend 12 morceaux de fil XL
 ⑥ Comprend 12 morceaux de fil XXL
 ⑦ Pour FSA 60 R avec le référence FA04
 ⑧ Pour FSA 60 R avec le référence FA12
 ○ Ril de coupe rond
 □ Fil de coupe high-tech CF3 Pro cruciforme
 ⊕ Fil de coupe rond et silencieux
 ⊖ Fil de coupe carré
 ⊕ Fil de coupe pentagonal





Herbe sur les bordures
Végétation dense
Roseaux et broussailles
Taillis et arbustes

FS 55 R, FS 55, FS 56 R,
FS 56, FS 56 C-E, FS 70 RC-E,
FS 70 C-E
FSA 80, FSA 80 R, FSA 120,
FSA 120 R
FS 80, FS 85, FS 89, FS 91,
FS 111, FS 131, FSA 130,
FSA 135, FSA 200 R, FSA 200
FSA 130 R, FSA 135 R, FS-KM
FS 94 RC-E, FS 94 C-E
FS 240 C-E
FS 261 C-E
FS 311
FS 361 C-EM, FS 411 C-EM L,
FS 411 C-EM, FSA 250,
FSA 400
FS 410 C-EM K,
FS 490 C-EM K, FS 490 C-EM
KW, FSA 400 K
FS 461 C-EM, FS 490 C-EM,
FS 491 C-EM, FS 491 C-EM L
FS 561 C-EM
FR 410 C-E, FR 460 TC-EM

OUTILS DE COUPE EN MÉTAL

	Référence	Prix (€)	Ø de raccord (mm)	Description	Compatibilité
GrassCut®					
230 mm (2 F)	4001 713 3805	15,90	25,4	Couteau à herbe En acier. Versions avec nombre différent de lames ou de dents pour les travaux de fauchage dans l'herbe épaisse, sèche et les roseaux.	● ● ● ● ● ● - - - - - ●
260 mm (2 F)	4001 713 3812	17,90	25,4		- - ● ● ● ● - - - - - ●
230 mm (4 F)	4001 713 3801	20,60	25,4		● ● ● ● ● ● - - - - - ●
230 mm (4 F)	4000 713 3801	21,60	20,0		- - - - - ● ● ● - - - - - ●
230 mm (8 F)	4001 713 3803	21,40	25,4		● ● ● ● ● ● ● ● - - - - - ●
255 mm (8 F)	4000 713 3802	24,90	20,0		- - - - - ● ● ● - - - - - ●
250 mm (32 Z)②	4000 713 3812	37,90	20,0		- - - - - ● ● ● - - - - - ●
250 mm (40 Z)③	4001 713 3806	47,00	25,4		- - - - - ● ● ● - - - - - ●
250 mm (40 Z)③	4000 713 3806	49,30	20,0		- - - - - ● ● ● - - - - - ●
BrushCut®					
250 mm (3 F)	4112 713 4100	33,70	25,4	Couteau à taillis À deux ou trois ailes, en acier, réversible. Pour éclaircir et éliminer l'herbe dense et emmêlée, les broussailles et les haies épineuses. Version « Spécial » en acier spécialement traité pour une longue durée de vie, même sous fortes contraintes.	- - ● ● - - - - - ● - - - - - ●
300 mm (3 F)	4119 713 4100	42,40	20,0		- - - - - ● ● ● - - - - - ●
305 mm „Spezial“ (2 F)③	4000 713 4103	48,70	20,0		- - - - - ● ● ● - - - - - ●
350 mm (3 F)	4110 713 4100	49,40	20,0		- - - - - ● ● ● - - - - - ●
350 mm „Spezial“ (3 F)③	4000 713 4100	64,50	20,0		- - - - - ● ● ● - - - - - ●
ShredCut®					
270 mm (2 F)	4000 713 3903	43,90	20,0	Lame de broyage À deux dents coudées, en acier, pour éclaircir et hacher des taillis épais et des haies d'épineux.	- - - - - ● ● ● - - - - - ●
320 mm (2 F)	4000 713 3902	52,00	20,0		- - - - - ● ● ● - - - - - ●
WoodCut, à dents pointues®					
200 mm (80 Z)	4112 713 4201	36,10	25,4	Scie circulaire, à dents pointue Outil en acier, particulièrement conçu pour les débroussailleuses de puissance moyenne. Pour broussailles noueuses et troncs d'arbre fins.	- - - - - ● - - - - - ●
200 mm (44 Z)	4000 713 4200	37,90	20,0		- - - - - ● - - - - - ●
225 mm (48 Z)	4000 713 4205	42,70	20,0		- - - - - ● - - - - - ●
WoodCut, à dents douces®					
200 mm (22 Z)	4112 713 4203	40,70	25,4	Scie circulaire, à dents douces Outil en acier, particulièrement conçu pour les débroussailleuses de puissance moyenne. Pour broussailles noueuses, arbustes, accessoires de sciage et de défrichage. Idéal pour l'entretien des jeunes peuplements.	- - ● - - - - - ● - - - - - ●
200 mm (22 Z)	4119 713 4200	42,70	20,0		- - - - - ● - - - - - ●
225 mm (24 Z)	4000 713 4201	48,00	20,0		- - - - - ● - - - - - ●
200 mm (22 Z) HP④	4001 713 4203	48,80	25,4		- - - - - ● - - - - - ●
200 mm (22 Z) HP④	4000 713 4203	51,50	20,0		- - - - - ● - - - - - ●
225 mm (22 Z) HP④	4000 713 4202	58,00	20,0		- - - - - ● - - - - - ●
250 mm (26 Z)	4000 713 4204	53,50	20,0		- - - - - ● - - - - - ●
WoodCut, en métal renforcé®					
225 mm (36 Z)	4000 713 4211	62,50	20,0	Scie circulaire, en métal renforcé Outil spécial très robuste pour une utilisation dans les zones sèches et sablonneuses ainsi que pour les travaux de coupe dans les zones proches du sol.	- - - - - ● - - - - - ●

Prix de vente conseillés par le fabricant en euros
 ● Compatible
 ● Uniquement pour FS 491 C-EM
 - Non autorisé
 ① Uniquement autorisé avec protection
 ② Peu de projections
 ③ Très résistant, longue durée de vie

④ Uniquement autorisé avec protection contre le broyage
 ⑤ Homologation uniquement pour FS avec guidon à double poignée
 ⑥ Autorisé uniquement avec butée, voir page 184
 ⑦ HP = hautes performances (20 % de performances de coupe en plus)



ACCESSOIRES POUR OUTILS DE COUPE

	Référence	Marques de contrôle ^①	Prix (€)	Description	Compatible avec
Manches de limes 	0811 490 7860		2,00	Manche en bois	Limes triangulaires, plates, rondes et hexagonales de 4,0 jusqu'à 5,5 mm
	FH 3 0000 881 4503	-	4,70	Poignée SoftGrip	Limes plates jusqu'à 150 mm
Porte-lime avec lime ronde 	5605 750 4343	-	13,30	-	Lame de scie circulaire à dents douces

GUIDE D'ACHAT OUTIL DE COUPE

Que ce soit pour les pelouses, les prairies ou les buissons, notre guide d'achat des outils de coupe pour débroussailleuses vous aidera à trouver l'accessoire de coupe adapté à votre machine et à votre application spécifique.

Scannez le code QR pour ouvrir le guide d'achat.




Belgique Luxembourg




CAPOTS DE PROTECTION POUR OUTILS DE COUPE

Référence Prix (€) Ø de coupe max. (mm)

Capot de protection universel pour têtes à fil et outils métalliques

	4180 007 1028	44,10	420	260
---	---------------	-------	-----	-----


Capots de protection pour outils métalliques

	4144 710 8116	12,70	-	230
	4147 710 8115	29,10	-	305
	4147 007 1021	36,10	-	305
	4148 710 8105	21,90	-	350

Capots de protection pour têtes à fil et PolyCut

	4144 710 8117	26,60	420	-
	4147 710 8100	33,20	480	-
	4180 007 1030	34,90	420	-
	FA05 710 8101	25,00	350	-
	4147 710 8112	34,70	520	-
	4148 710 8104	56,00	560	-
NOUVEAU	FA10 710 8100	9,00	230	-
NOUVEAU	FA11 710 8100	9,70	280	-
	4144 710 8127	28,10	380	-

Capots de protection pour kit de broyage
(couteau de broyage, capot de protection et pièces de fixation)

	4147 007 1023	83,50	-	270
	4148 007 1012	123,00	-	320

Capots de protection pour scies circulaires
(butée et protection pour lames de scie circulaire)^①

	4180 710 8202	23,50	-	200
	4147 007 1008 ^②	41,70	-	200
	4147 007 1009 ^②	43,40	-	225
	4147 710 8210	30,80	-	200
	4147 710 8211	32,50	-	225
	4148 710 8202	32,70	-	225
	4148 710 8203	34,90	-	250

MACHINES THERMIQUES

FS 38, FS 40, FS 50, FS 55, FS 56, FS 70, FS 89, FS 91, FS 111, FS 120, FS 94 RC-E, FS 94 C-E, FS 131, FS 240 C-E, FS 235, FS 250, FS 251, FS 255, FS 260 R, FS 311, FS 460 C-EMK, FS 410 C-EMK, FS 490 C-EMK

FS 261 C-E, FS 361 C-EM, FS 411 C-EM, FS 411 C-EM L, FS 461 C-EM, FS 461 C-EM L, FS 491 C-EM, FS 491 C-EM L, FS 511 C-EM, FS 561 C-EM

MACHINES THERMIQUES À DOS

FR 235, FR 410 C-E, FR 460 TC, FR 480 C-E

MACHINES À BATTERIE

FSA 30, FSA 50, FSA 57, FSE 52, FSA 60 R, FSA 86 R, FSA 70 R, FSA 110 R, FSA 80 R, FSA 80, FSA 120 R, FSA 120, FSA 135, FSA 140, FSA 160, FSA 200 R, FSA 200, FSA 250, FSA 400, FSA 400 K

OUTILS

FS-KM, FSS-KM

Prix de vente conseillés par le fabricant en euros

🟡 Compatible
- Non autorisé

① Autorisé(e) uniquement pour les débroussailleuses FS à double poignée
② La transformation n'est possible qu'en combinaison avec la bague de protection 4147 717 2701 (fournie)



MOTOBINEUSES

UN SOL AMEUBLI,
UN TRAVAIL ALLÉGÉ



POINTS FORTS TECHNIQUES

ÉPERON DE TERRAGE PIVOTANT À 180°

Permet de déterminer la profondeur de travail et la vitesse de progression. Facilite ainsi le travail même dans les passages étroits et les virages serrés. Il est en outre facile d'accès, facilement réglable en hauteur et conçu avec une sécurité anti-perte.

COMMANDE D'ACCÉLÉRATEUR SIMPLE

Assure un travail efficace : toutes les motobineuses se pilotent à l'aide des deux poignées. La commande d'accélérateur se trouve à portée de main, afin que l'on puisse utiliser le régulateur de régime situé sur le guidon à l'aide du pouce pendant la conduite. Cela permet de doser de façon précise la puissance dont vous avez besoin lors du binage.

POSITION DE NETTOYAGE

Permet de nettoyer, monter et démonter très facilement les fraises labour.

RÉGLAGE CENTRALISÉ DU GUIDON

Le levier à tendeur rapide permet d'adapter le guidon sur le côté et en hauteur et de le replier, pour pouvoir transporter et stocker aisément la motobineuse.



	MH 445	MH 445 R	MH 560	MH 585
Cylindrée (cm³)	139	139	149	149
Puissance nominale (kW)	2,2	2,2	2,3	2,3
Puissance nominale (ch)	3,0	3,0	3,1	3,1
Entraînement	1 vitesse avant	1 vitesse avant et 1 marche arrière	1 vitesse avant et 1 marche arrière	1 vitesse avant et 1 marche arrière
Type de moteur	EVC 200 C	EVC 200 C	Kohler HD675 OHV SC	Kohler HD675 OHV SC
Poids de l'appareil ^① (kg)	36	37	41	44
Volume du réservoir (l)	0,9	0,9	1,4	1,4
Régime nominal (tr/min)	3.100	3.100	2.900	2.900
Largeur de travail standard (cm)	45	45	60	85
Diamètre du jeu de fraises (cm)	30	30	32	32
Longueur maximale de l'appareil (cm)	122	122	122	122
Largeur de l'appareil avec équipement standard (cm)	57	57	57	57
Hauteur maximale de l'appareil (cm)	118	118	119	119
Niveau de puissance acoustique garanti (dB(A))	93	93	93	93
Niveau de pression acoustique mesuré (dB(A))	80	80	79	79
Incertitude sur le niveau de pression acoustique (dB(A))	2	2	2	2
Niveau de vibrations (m/s²)	5,5	5,5	5,0	5,0
Incertitude sur le niveau de vibrations ^② (m/s²)	2,2	2,2	2,5	2,5
Réglage centralisé du guidon	•	•	•	•
Position de nettoyage	•	•	•	•
Vis sans fin	•	•	•	•
Système anti-vibrations	•	•	•	•
Smart Connector	-	-	-	-
Description	<ul style="list-style-type: none"> • Une motobineuse thermique maniable pour les petits jardins • Idéale pour travailler dans les espaces confinés et petits jardins • Avec poignée réglable pour faciliter le transport et le stockage 	<ul style="list-style-type: none"> • Confortable, même en cas d'utilisation prolongée, grâce au système anti-vibrations STIHL • La largeur standard de 45 cm peut être réduite à 25 cm • Incluable pour un meilleur montage et nettoyage des fraises 	<ul style="list-style-type: none"> • Pour travailler entre les rangées de plantes et pour créer des zones de taille moyenne • Confortable, même en cas d'utilisation prolongée, grâce au système anti-vibrations STIHL • Composants particulièrement robustes en acier trempé 	<ul style="list-style-type: none"> • Pour les zones de taille moyenne et les surfaces plus grandes • Binage efficace des sols solides • Ensemble de binage séparable pour réduire la largeur de travail
Référence et prix (€)	6241 011 3905 809,00	6241 011 3914 869,00	6241 011 3940 949,00	6241 011 3922 999,00

ENTRETIEN DES JARDINS ET PROPRIÉTÉS

LES ACCESSOIRES PRATIQUES SONT PRÉSENTÉS À LA PAGE 189

Nous attirons votre attention sur le fait que les produits ne présentent pas tous les mêmes caractéristiques. Vous ne trouverez sur cette page que les principales caractéristiques. Vous trouverez plus d'explications sur stihl.be/fr et stihl.lu.

Prix de vente conseillés par le fabricant en euros

• De série
○ Optionnel (accessoire)

Types de moteurs
SC = SmartChoke
OHV = Soupapes en tête

R = Marche arrière
V = Vitesse avant

① Poids net, sans essence ni huile
② Incertitudes selon la directive européenne 2006/42/EG












	MH 600	MH 685	MH 700
Cylindrée (cm ³)	212	173	252
Puissance nominale (kW)	4,4	2,9	5,2
Puissance nominale (ch)	6,0	3,9	7,1
Entraînement	2 vitesses avant et 1 marche arrière	1 vitesse avant et 1 marche arrière	2 vitesses avant et 1 marche arrière
Type de moteur	EHC 600	Kohler HD775 OHV SC	EHC 700
Poids de l'appareil ^① (kg)	62	46	113
Volume du réservoir (l)	3,6	1,4	4
Régime nominal (tr/min)	3.600	3.200	3.600
Largeur de travail standard (cm)	79	85	121
Diamètre du jeu de fraises (cm)	31	32	36
Longueur maximale de l'appareil (cm)	163	122	155
Largeur de l'appareil avec équipement standard (cm)	85	57	128
Hauteur maximale de l'appareil (cm)	105	119	105
Niveau de puissance acoustique garanti (dB(A))	101	93	100
Niveau de pression acoustique mesuré (dB(A))	87	80	86
Incertitude sur le niveau de pression acoustique (dB(A))	2	2	2
Niveau de vibrations (m/s ²)	6,9	6,0	6,9
Incertitude sur le niveau de vibrations ^② (m/s ²)	2,76	2,4	2,76
Réglage centralisé du guidon	-	•	-
Position de nettoyage	•	•	•
Vis sans fin	-	•	-
Système anti-vibrations	-	•	-
Smart Connector	-	-	-
Description	<ul style="list-style-type: none"> • Pour les applications difficiles et les sols lourds • Des composants particulièrement robustes en acier trempé et en aluminium • Fraises avec forme spéciale pour biner le sol de manière particulièrement efficace 	<ul style="list-style-type: none"> • La largeur standard de 85 cm peut être réduite à 60 cm • Fraises avec forme spéciale pour biner le sol de manière particulièrement efficace • Confortable, même en cas d'utilisation prolongée, grâce au système anti-vibrations STIHL 	<ul style="list-style-type: none"> • Motobineuse très puissante avec marche arrière • Pour les applications difficiles et les sols lourds • Des composants particulièrement robustes en acier trempé et en aluminium
Référence et prix (€)	6250 011 3915 899,00	6241 011 3932 1.099,00	6251 011 3910 1.299,00

AGRICULTURE ET HORTICULTURE

• De série
○ Optionnel (accessoire)Types de moteurs
SC = SmartChoke
OHV = Soupapes en têteR = Marche arrière
V = Vitesse avant

ACCESSOIRES POUR MOTOBINEUSES

	Référence	Prix (€)	Description	Compatible avec	
Charrue-buttoir					
	AHK 702	6906 710 1137	121,00	Fixe	MH 560, MH 585, MH 685
	AHK 800	6906 710 1142	74,00	Réglable	MH 600, MH 700
Jeu de fraises additionnelles					
	AHV 600	6906 710 0311	154,00	Permet d'étendre la largeur de travail de la motobineuse à 60 cm. Renforts de protection latéraux inclus.	MH 445, MH 445 R
Protection pour le logement du carter de transmission					
	AGS 100	6906 820 1305	60,00	Cage pour protéger le logement du carter de transmission en toute sécurité.	MH 445, MH 445 R, MH 560, MH 585, MH 685
Set de roues métalliques					
	AMR 060	6906 710 0922	149,00	Roues métalliques particulièrement robustes pour un travail plus facile et plus efficace sur les sols difficiles	MH 600
	AMR 070	6906 710 0924	299,00		MH 700
Roues de transport pneumatiques					
	ART 012	6906 740 1401	118,00	Pneus 12" pour le transport.	MH 600
Adaptateur de transport des fraises					
	AHT 600	6906 820 2200	46,60	Adaptateur de transport des fraises pour attacher le jeu de fraises à la motobineuse lors du transport avec les pneus. Pneus non compris.	MH 600
Poids supplémentaires					
	AZG 030	6906 820 0111	210,00	Pour un travail plus efficace et moins fatigant sur des sols difficiles. Contenu de la livraison : 2 x 9,0 kg.	MH 560, MH 585, MH 685

Prix de vente conseillés par le fabricant en euros

① Poids net, sans essence ni huile
② Incertitudes selon la directive européenne 2006/42/EG

PULVÉRISATEURS

PROTECTION CIBLÉE
DES PLANTES EN TOUTE
SIMPLICITÉ.



POINTS FORTS TECHNIQUES

SUPPORT INTÉGRÉ POUR LANCE DE PULVÉRISATION

Protégez le dispositif de pulvérisation de votre appareil grâce au support intégré, lors des pauses de travail, du transport ou du stockage.

CERTIFICATION IPX4

Les classes de protection IPX définissent le niveau de résistance à l'humidité des appareils électriques ou électroniques. Le test d'étanchéité est défini en plusieurs niveaux. L'IPX4 teste la protection contre les projections d'eau provenant de toutes directions. Les appareils à batterie certifiés IPX4 sont donc conçus pour un usage quotidien, même sous la pluie.

SYSTÈME DE PORT CONFORTABLE

Grâce à la répartition optimisée du poids, le système de port confortable permet de travailler sans fatigue et en tout confort, même lors d'interventions prolongées. Le rembourrage dorsal respirant assure une sensation agréable au port.

RÉGLAGE DE LA PRESSON DE TRAVAIL ET DU DÉBIT D'EAU

Pour une application régulière et parfaitement adaptée à la tâche, la pression de travail peut être réglée en continu. Cela contribue à réduire la consommation des liquides utilisés (par ex. produits phytosanitaires).

Nous attirons votre attention sur le fait que les produits ne présentent pas tous les mêmes caractéristiques. Vous ne trouverez sur cette page que les principales caractéristiques. Vous trouverez plus d'explications sur stihl.be/fr et stihl.lu.

Prix de vente conseillés par le fabricant en euros

① Les temps de travail indiqués par charge de batterie sont des valeurs de référence et peuvent varier selon l'application et le mode d'utilisation.

ACCESSOIRES PRATIQUES
À PARTIR DE LA PAGE 198

ENTRETIEN DES JARDINS ET PROPRIÉTÉS



Contenu de la livraison	NOUVEAU PKA 30	NOUVEAU SGA 30 ^②	NOUVEAU Set SGA 30 ^②
	sans batterie ni chargeur	sans batterie ni chargeur	avec AS 2 et AL 1
Tension maximale (V)	12	12	12
Tension nominale (V)	10,8	10,8	10,8
Puissance à l'arbre (kW)	0,04	0,04	0,04
Système de batterie STIHL	AS11 SYSTEM	AS11 SYSTEM	AS11 SYSTEM
Batterie recommandée	AS 2	AS 2	AS 2
Autonomie max. avec la batterie recommandée ^① (jusqu'à ... min)	-	30	30
Poids de l'appareil (kg)	0,9 ^③	2,1 ^③	2,3 ^③
Contenu de la cuve (l)	-	5	5
Débit d'eau minimum (l/min)	-	3,4	3,4
Débit d'eau maximum (l/min)	-	3,9	3,9
Pression de travail (bar)	1,5 - 2,5	1,5 - 2,5	1,5 - 2,5
Largeur de l'appareil (mm)	128	195	195
Profondeur de l'appareil (mm)	145	200	200
Hauteur de l'appareil (mm)	259	634	634
Niveau de pression sonore ^② (dB(A))	-	70	70
Niveau de puissance sonore ^② (dB(A))	-	77,2	77,2
Valeur de vibrations droite ^③ (m/s ²)	-	4,4	4,4
Manomètre	-	-	-
Caractéristiques ^④			
Description	<ul style="list-style-type: none"> Le PKA 30 ne peut être utilisé qu'avec les modèles SG 21, SG 31 et le réservoir sous pression Tête de pompe avec réglage continu de la pression pour un dosage précis et affichage intégré de l'état de charge Pompage automatique pour une application régulière du liquide Dosage précis grâce au réglage progressif de la pression 	<ul style="list-style-type: none"> Tête de pompe avec réglage progressif de la pression et affichage du niveau de charge Application pratique, précise et régulière des produits de protection et d'entretien des plantes, adaptée aux petits et moyens jardins Tube télescopique et embout réglable pour une adaptation flexible aux différentes utilisations 	
Référence et prix (€)	SA09 011 9100 80,00	SA09 011 7000 119,00	SA09 011 7010 159,00

AUTONOMIES DES BATTERIES
À PARTIR DE LA PAGE 20

CONSEIL PRO

Utilisation polyvalente : La tête de pompe à batterie PKA 30, livrée avec le pulvérisateur SGA 30, rend le pompage manuel inutile, y compris avec les modèles SG 21 et SG 31. Vous pouvez ainsi changer facilement de réservoir selon l'application (fertilisation ou traitement des plantes). Le montage est rapide et l'utilisation simple. Grâce au réglage progressif de la pression entre 1,5 bar et 2,5 bar, vous pouvez adapter le débit à vos besoins.

② Facteur K selon la directive européenne 2006/42/EG = 2,0 dB(A)
③ Facteur K selon la directive européenne 2006/42/EG = 2 m/s²
④ L'utilisation des pulvérisateurs est soumise aux réglementations spécifiques de chaque pays.

⑤ Sans batterie
⑥ Sans batterie ni contenu
⑦ Avec batterie, sans chargeur ni contenu
⑧ Explication des symboles et des labels de contrôle à partir de la page 298





ENTRETIEN DES JARDINS ET PROPRIÉTÉS

	SG 11 ^④	SG 21 ^④	SG 31 ^④
Contenu de la livraison	-	-	-
Tension maximale (V)	-	-	-
Tension nominale (V)	-	-	-
Puissance à l'arbre (kW)	-	-	-
Système de batterie STIHL	-	-	-
Batterie recommandée	-	-	-
Autonomie max. avec la batterie recommandée ^① (jusqu'à ... min)	-	-	-
Poids de l'appareil (kg)	0,46 ^⑥	1,2 ^⑥	1,8 ^⑥
Contenu de la cuve (l)	1,5	3,0	5,0
Débit d'eau minimum (l/min)	0,5	0,5	0,5
Débit d'eau maximum (l/min)	0,6	0,7	0,7
Pression de travail (bar)	1,5 - 3,0	1,5 - 3,0	1,5 - 3,0
Largeur de l'appareil (mm)	240	194	194
Profondeur de l'appareil (mm)	127	200	200
Hauteur de l'appareil (mm)	308	403	531
Niveau de pression sonore ^② (dB(A))	-	-	-
Niveau de puissance sonore ^② (dB(A))	-	-	-
Valeur de vibrations droite ^③ (m/s ²)	-	-	-
Manomètre	-	-	-
Smart Connector	-	-	-
Caractéristiques ^⑦	-	-	-
Description	<ul style="list-style-type: none"> Utilisation simple à une main Soupape de sécurité contre la surpression Buse à cône creux pour une grande précision Convient à l'application de produits liquides de protection et d'entretien des plantes à la maison et au jardin 	<ul style="list-style-type: none"> Transport confortable grâce à la sangle d'épaule Remplissage facile grâce à la grande ouverture Buse à cône creux pour une grande précision Pour l'application de produits liquides de protection et d'entretien des plantes sur le balcon ou dans le jardin domestique 	<ul style="list-style-type: none"> Transport confortable grâce à la sangle d'épaule Remplissage facile grâce à la grande ouverture Travail précis grâce à une vanne d'arrêt ergonomique et lance télescopique <p>Livré avec : 1 x embout à cône creux, 1 x embout à jet plat</p>
Référence et prix (€)	4255 019 4910 22,00	4255 019 4921 39,00	4255 019 4930 59,00



ENTRETIEN EXIGEANT DES JARDINS ET PROPRIÉTÉS, AGRICULTURE

	NOUVEAU SGA 60 ^④	SG 51 ^④
sans batterie ni chargeur	-	-
40	-	
36	-	
0,02	-	
	-	
AK 10	-	
270	-	
5,0 ^⑥	4,5 ^⑥	
15	12,0	
-	0,4	
1,8	1,0	
4,5	1,0 - 6,0	
358	398	
313	230	
546	498	
55	-	
69,0	-	
1,8	-	
-	●	
	-	
<ul style="list-style-type: none"> Pulvérisateur à batterie pour grands jardins privés et semi-professionnels Pour une utilisation en arboriculture, maraîchage, jardinage et cultures en plantation Grand confort d'utilisation grâce au système de port réglable individuellement Application précise et régulière de produits liquides de protection et d'entretien des plantes <p>Livré avec : 1 x embout simple, 1 x embout double, 1 x embout quadruple, 1 x embout à jet plat, 1 x embout réglable</p>	<ul style="list-style-type: none"> Longue durée de vie grâce à une construction robuste Levier de pompe variable pour droitiers ou gauchers Application ciblée des produits grâce à la buse conique creuse en laiton fournie de série 	
SA10 011 7000 189,00	4255 019 4950 139,00	



ENTRETIEN PROFESSIONNEL DES JARDINS ET PROPRIÉTÉS, AGRICULTURE

	NOUVEAU SGA 85 ^④	SG 71 ^④
sans batterie ni chargeur	-	-
40	-	
36	-	
0,06	-	
	-	
AP 200 S	-	
1.000	-	
6,2 ^⑥	4,8 ^⑥	
17,0	18,0	
1,5	0,4	
3,1	1,0	
1,0 - 6,0	1,0 - 6,0	
406	398	
292	230	
606	548	
66	-	
77	-	
0,9	-	
●	●	
○ SC 1	-	
	-	
<ul style="list-style-type: none"> Idéal pour une utilisation sur des surfaces de culture comme les vergers ou les vignobles Équipé d'une lance en laiton robuste Réglage facile de la pression entre 1 et 6 bars par simple pression sur un bouton 	<ul style="list-style-type: none"> Pulvérisateur de grande capacité pour les cultures étendues Longue durée de vie grâce à sa construction robuste Levier de pompe variable pour droitiers ou gauchers 	
4854 011 7005 639,00	4255 019 4970 159,00	

AUTONOMIES DES BATTERIES
À PARTIR DE LA PAGE 20

Prix de vente conseillés par le fabricant en euros

● De série

① Les temps de travail indiqués par charge de batterie sont des valeurs de référence et peuvent varier selon l'application et le mode d'utilisation.

② Facteur K selon la directive européenne 2006/42/EG = 2,0 dB(A)

③ Facteur K selon la directive européenne 2006/42/EG = 2 m/s²

④ L'utilisation des pulvérisateurs est soumise aux réglementations spécifiques de chaque pays.

⑤ Sans batterie
⑥ Sans contenu

⑦ Explication des symboles et des labels de contrôle à partir de la page 298



SOUFFLEURS

—
PUISSANCE DE SOUFFLAGE ÉLEVÉE POUR DES RÉSULTATS IMPECCABLES.

POINTS FORTS TECHNIQUES

ÉQUIPEMENTS DES MACHINES SUR BATTERIE

CONSTANT POWER

Avec les appareils à batterie d'autres marques, la puissance diminue généralement au fur et à mesure que la batterie se décharge. Avec les appareils STIHL équipés de CONSTANT POWER, ce n'est pas le cas. Grâce à l'électronique intelligente, votre machine STIHL fonctionne en continu avec une puissance élevée et constante.

NOISE REDUCTION SYSTEM

Grâce à une technologie innovante, le niveau sonore est nettement réduit. Les fréquences gênantes sont en même temps atténuées, créant ainsi un son plus agréable.

GESTION DE L'ÉNERGIE

Selon les besoins, la puissance de soufflage peut être réglée de manière flexible sur 4 niveaux, y compris un mode Boost. Le niveau sélectionné est affiché par des LED lumineuses. En mode Boost, en appuyant davantage sur la gâchette et sans changer la position de la main ou des doigts, la puissance maximale du souffleur est activée en continu, quelle que soit la puissance prédéfinie. Le choix du niveau adapté permet d'optimiser l'autonomie de la batterie.

ASPIREURS SOUFFLEURS → 209 BALAYEUSES → 213 NETTOYEURS HAUTE PRESSION → 215
 ASPIREURS EAU ET POUSSIÈRE → 226 COMPRESSEUR → 235

Nous attirons votre attention sur le fait que les produits ne présentent pas tous les mêmes caractéristiques. Vous ne trouverez sur cette page que les principales caractéristiques. Vous trouverez plus d'explications sur stihl.be/fr et stihl.lu.



ÉQUIPEMENTS DES MACHINES THERMIQUES

STIHL ELASTOSTART

Grâce à un élément amortisseur spécial situé dans la poignée de lancement, les forces saccadées sont réduites lors du démarrage. Les muscles et articulations sont ainsi préservés grâce à un lancement sans à-coups de la machine.

FILTRE HD2

Protège le moteur des poussières fines - permet de garantir une durée de vie plus longue. Grâce à son matériau spécial, le filtre peut être nettoyé par simple rinçage, par ex. avec STIHL Varioclean et de l'eau chaude.

MANETTE DE GAZ RÉGLABLE ÉQUIPÉE D'UN BOUTON D'ARRÊT

La manette de gaz peut être bloquée en position de puissance maximale. Une simple pression du pouce arrête le moteur. La machine est ensuite automatiquement prête à redémarrer.



ÉQUIPEMENTS UNIVERSELS

SYSTÈME ANTI-VIBRATIONS STIHL

Assure un travail plus confortable. Des ressorts et éléments tampons réduisent la transmission des vibrations du moteur au niveau des mains et des bras.

 **ACCESSOIRES PRATIQUES**
 À PARTIR DE LA PAGE 207





	BGA 30	Set BGA 30	BGA 50	BGA 60	BGA 160	BG 56	BGE 71					
	sans batterie ni chargeur	avec 2 x AS 2 et AL 1	sans batterie ni chargeur	sans batterie ni chargeur	sans batterie ni chargeur							
Contenu de la livraison												
Cylindrée (cm ³)	-	-	-	-	-	27,2	-					
Tension maximale (V)	12	12	40	40	40	-	-					
Tension nominale (V)	10,8	10,8	36	36	36	-	230					
Puissance à l'arbre (kW)	-	-	-	-	-	-	1,1					
Système de batterie STIHL / Moteur STIHL						2-MIX	-					
Batterie recommandée	AS 2	AS 2	AK 20	AK 30 S	AP 300 S	-	-					
Autonomie avec la batterie recommandée ^① (jusqu'à ... min)	25	25	115	130	110	-	-					
Poids de l'appareil (kg)	1,5 ^②	1,7 ^②	2,2 ^②	2,3 ^②	2,6 ^②	4,1 ^②	3,1 ^②					
Puissance de soufflage avec embout rond ^③ (N)	5	5	11	15	21	13	-					
Vitesse d'air max. (m/s) avec embout rond	43	43	55	69	78	71	-					
Vitesse d'air max. (m/s) avec embout plat	40	40	-	-	-	-	70					
Débit d'air (m ³ /h) avec embout rond	430	430	770	780	970	700	-					
Débit d'air (m ³ /h) avec embout plat	425	425	-	-	-	560	485					
Niveau de pression sonore ^④ (dB(A))	73	73	78	76	80	90	85					
Niveau de pression sonore à 15 m de distance ^④ (dB(A))	50	50	55	56	57	70	- ^⑤					
Niveau de puissance sonore ^④ (dB(A))	84	84	88	89	90	104	100					
Valeur de vibrations droite ^⑤ (m/s ²)	0,5	0,5	0,6	1,2	0,7	8,6	1,0					
Embout rond	●	●	●	●	●	●	-					
Embout plat	●	●	-	-	-	○	●					
STIHL ElastoStart	-	-	-	-	-	○	-					
Kit d'aspiration	-	-	-	-	-	○	○					
Smart Connector	○ SC 1	○ SC 1	○ SC 1	○ SC 1	○ SC 1	○ SC 1	-					
Caractéristiques ^⑥							-					
Description	<ul style="list-style-type: none"> • Pour un nettoyage efficace des surfaces dures de petite et moyenne taille • Passage rapide du tube de soufflage long à l'embout court et inversement • Pour une utilisation dans les zones sensibles au bruit 		<ul style="list-style-type: none"> • Puissance de soufflage constante tout au long de l'autonomie de la batterie • Pour une utilisation dans les zones sensibles au bruit • Retrait sans outil du tube de soufflage 		<ul style="list-style-type: none"> • Élimine rapidement et efficacement les feuilles mortes et autres déchets • Unité de soufflage à haute efficacité avec fonction Boost • Tube de soufflage à longueur réglable avec anneau métallique 		<ul style="list-style-type: none"> • Pour enlever les feuilles, les déchets verts et la saleté • Puissance de soufflage constante tout au long de l'autonomie de la batterie • Pour une utilisation dans les zones sensibles au bruit 		<ul style="list-style-type: none"> • Dégagez rapidement toutes les zones de feuilles ou d'herbe coupée • Manipulation confortable avec poignée ergonomique • Fort effet de soufflage grâce au moteur 2-MIX STIHL 		<ul style="list-style-type: none"> • Agréablement léger et silencieux pour une utilisation économe en énergie • Connecteur stable grâce au dispositif de maintien du câble intégré • Peut également être utilisé comme aspirateur de feuille avec dispositif d'aspiration rétro-adaptable 	
Référence et prix (€)	BA08 011 5900 109,00	BA08 011 5910 169,00	BA05 011 5900 159,00	BA04 011 5900 199,00	BA09 011 5900 349,00	4241 011 1750 369,00	4811 011 1544 149,00					

AUTONOMIES DES BATTERIES À PARTIR DE LA PAGE 20

Prix de vente conseillés par le fabricant en euros

Jusqu'à épuisement du stock !

- De série
- Optionnel (accessoire)

^① Les temps de travail indiqués par charge de batterie sont des valeurs indicatives et peuvent varier selon l'application et le mode de fonctionnement

^② Indication de la puissance en newton (N) pour permettre la comparaison des performances des souffleurs

^③ Facteur K selon la directive européenne 2006/42/EG = 2,0 dB(A)

^④ Mesuré selon ANSI/OPEI B175.2-2012 (R2019)

^⑤ Facteur K selon la directive européenne 2006/42/EG = 2 m/s²

^⑥ Sans batterie

^⑦ Avec batterie, sans chargeur












^⑧ Réservoir vide

^⑨ Sans câble

^⑩ Explication des symboles et des labels de contrôle à partir de la page à partir de la page 298

^⑪ Pas de données disponibles



ACCESSOIRES POUR SOUFFLEURS					
	Référence	Prix (€)	Forme	Utilisation	Compatible avec
Embouts plats					
	4866 701 8301	13,20	droite	Facilite l'élimination des saletés lourdes ou humides grâce à une vitesse de l'air élevée.	BGA 57, BGA 86, BGA 100
	4241 708 6302	15,10	coudée		BG 56, BG 86, BGE 71, BGE 81, SHA 56
	4282 708 6340	10,70	coudée	Permet de travailler sur des surfaces étendues grâce à un souffle d'air formant un large éventail, propulsé parallèlement vers le sol.	BR 430, BR 500, BR 600
	4282 708 6304	19,00	coudée		BRA 200, BRA 280, BRA 500, BRA 600, BR 700, BR 800, BGA 300
Embouts ronds					
	4282 708 6360	10,10	droite		BR 430
	4244 708 6301	10,60	droite		BR 450, BGA 300
	4282 708 6302	10,40	droite, large	La forme droite de l'embout permet une utilisation sans effort	BRA 500, BRA 600, BR 700
	4282 708 6350	10,10	droite		BR 600
	4282 708 6370	10,20	droite		BR 500
Embout réglable					
	0000 700 6300	36,80	droite et coudée	Changement rapide entre un volume d'air élevé et un flux d'air élevé. Utilisable en version courbée ou droite. Prolonge le tube de soufflage par rapport à l'embout droit standard.	BRA 200, BRA 280, BRA 500, BRA 600, BR 700, BR 800, BGA 300
Embouts de rallonge					
	4282 708 6350	10,10	droite	Pour les utilisateurs de grande taille, permet de rallonger le tube de soufflage de 10 cm par rapport à l'embout standard.	BGA 160, BGA 250



ASPIRATEURS SOUFFLEURS

POUR LE NETTOYAGE DES JARDINS, PARCS ET ALLÉES



POINTS FORTS TECHNIQUES

AIR FLOW MANAGEMENT






Pour garantir un flux d'air toujours constant et puissant, le sac de ramassage est doté d'une ouverture spéciale de ventilation. Ainsi, seule l'air s'échappe - indépendamment du niveau de remplissage et du degré d'encrassement du sac. Le système STIHL Air Flow Management assure donc une puissance d'aspiration constante et une progression de travail régulière.

RÉGULATION CONTINUE DE L'ACCÉLÉRATEUR

La gâchette peut être verrouillée dans n'importe quelle position entre le ralenti et le plein régime, ce qui est particulièrement utile lors de travaux prolongés. Le réglage est simple et confortable, la main restant toujours sur la poignée ergonomique.

SYSTÈME ANTIVIBRATIONS STIHL

Lors du fonctionnement de votre appareil, des vibrations apparaissent, particulièrement perceptibles au niveau de la poignée. Les éléments amortisseurs et ressorts du système antivibrations STIHL réduisent la transmission des oscillations du moteur vers la poignée et donc vers votre corps. Résultat : l'appareil est plus stable en main et vous travaillez avec beaucoup moins de fatigue.

ACCESSOIRES POUR ASPIRATEURS SOUFFLEURS				
	Référence	Prix (€)	Description	Compatible avec
Kit de montage sac d'aspiration 	SA02 007 1000	85,00	45 l. Réduit le poids de l'appareil pour un travail moins fatigant. Kit de montage composé d'un sac d'aspiration, d'un raccord coudé et d'un adaptateur. Montage possible sans outil.	SHA 56
Sac d'aspiration avec réduction de poussière 	4229 708 9702	55,00	45 l. Pour utilisations générant beaucoup de poussière.	SH 56, SH 86
Embout plat coudé 	4241 708 6302	15,10	Grâce au souffle d'air formant un large éventail et propulsé parallèlement vers le sol, l'embout plat coudé permet d'éliminer efficacement les feuilles et l'herbe coupée sur les grandes surfaces planes.	SH 56, SH 86, SHA 56, SHE 71, SHE 81
Housse pour sac de ramassage 	SA07 820 4800	22,50	Protège de l'humidité lors du travail avec des feuilles ou des déchets de coupe mouillés.	SH 56, SH 86, SHA 56 ^① , SHA 140, SHE 71, SHE 81
Kit de nettoyage pour gouttières 	4241 007 1003	59,50	Pour éliminer les saletés et les feuilles mortes. Tube de soufflage d'environ 3 m.	BG 56, BG 66, BG 86, BGE 71, BGE 81, SH 56, SH 86, SHE 71, SHE 81



Prix de vente conseillés par le fabricant en euros

① Uniquement en association avec le kit de montage Sac de ramassage (SA02 007 1000)



BALAYEUSES

NETTOYAGE EN PROFONDEUR
DE GRANDES SURFACES
INTÉRIEURES ET EXTÉRIEURES



POINTS FORTS TECHNIQUES

BANDE D'ÉTANCHÉITÉ ET FILTRE À AIR

Retiennent même les particules les plus fines lors du balayage.

SYSTÈME DE BALAYAGE STIHL MULTICLEAN

Permet de ramasser tous types de saletés - même les déchets lourds comme les canettes ou les bouteilles PET. Avec le rouleau supplémentaire du STIHL MultiClean PLUS, même les poussières fines sont collectées. Le ramassage s'effectue devant l'appareil, évitant que les déchets ne se coincent dessous.

BAC À DÉCHETS PRATIQUE

Son grand volume lui permet de recueillir une quantité importante de déchets, tout en économisant de la place. La machine peut être déposée et stockée en toute facilité à la verticale sur le bac, sans que le contenu ne se déverse.

MATÉRIAUX DURABLES

Les brosses en nylon résistantes à l'usure sont garanties par STIHL pour une durée de quatre ans.

RÉGLAGE CENTRALISÉ DE LA HAUTEUR ET DE LA COMPRESSION DES BROSSES

Permet d'adapter les balayeuses aux sols les plus divers. Les balais qui dépassent latéralement et le dispositif d'abaissement des brosses assurent un nettoyage parfait des murs et des rebords.

SYSTÈMES D'ENTRAÎNEMENT ET GUIDON ERGONOMIQUE RÉGLABLE EN HAUTEUR

Le poids réduit, l'entraînement longue durée avec répartition optimale de la force et le guidon ergonomique assurent un déplacement facile.

Nous attirons votre attention sur le fait que les produits ne présentent pas tous les mêmes caractéristiques.

Vous ne trouverez sur cette page que les principales caractéristiques. Vous trouverez plus d'explications sur stihl.be/fr et stihl.lu.





	KGA 770	KG 550	KG 770
Contenu de la livraison	sans batterie ni chargeur		
Tension maximale (V)	40	-	-
Tension nominale (V)	36	-	-
Système de batterie STIHL	APIII SYSTEM	-	-
Batterie recommandée	AP 200 S	-	-
Pour surfaces allant ^① jusqu'à ... (m²)	2.000	300	1.500
Poids de l'appareil (kg)	16,9 ^②	6,0	13
Volume du réservoir (l)	40	25	40
Procédé de balayage	MultiClean PLUS	MultiClean	MultiClean PLUS
Largeur de balayage (cm)	77	55	77
Niveau de pression sonore ^③ (dB(A))	64	-	-
Niveau de puissance sonore ^③ (dB(A))	80	-	-
Réglage en hauteur central	•	•	•
Élément de protection pour entraînement longue durée	•	-	•
Barre d'étanchéité couvrant l'ensemble du périmètre et filtre à air	•	-	•
Dispositif d'abaissement des brosses	•	-	•
Guidon ergonomique	•	-	•
Fonctionnement sur batterie pour balais circulaires	•	-	-
Fonctionnement sur batterie pour rouleau de balayage	•	-	-
Intérieur :			
Pavé autobloquant	•	-	•
Chape de ciment étanche	•	-	•
Extérieur :			
Asphalte	•	•	•
Béton lavé	•	•	•
Pavé autobloquant	•	•	•
Pavés	•	•	•
Caractéristiques ^④			
Description	<ul style="list-style-type: none"> Balayeuse à batterie pour grandes surfaces intérieures et extérieures Travail avec peu de poussière grâce aux filtres à air intégrés Poussée facile et nettoyage des coins grâce à l'entraînement par batterie du balai rotatif et du rouleau de balayage 	<ul style="list-style-type: none"> Avec le système de balayage STIHL MultiClean pour les surfaces autour de la maison Réglage centralisé de la hauteur sur 8 niveaux pour tout type de sol Longue durée de vie grâce aux brosses de nettoyage robustes 	<ul style="list-style-type: none"> Balayeuse pour grandes surfaces intérieures et extérieures Haute performance de nettoyage grâce au STIHL MultiClean PLUS Travail avec peu de poussière grâce aux filtres à air intégrés Rangement vertical peu encombrant
Référence et prix (€)	4860 011 4704 929,00	4860 019 4705 269,00	4860 019 4707 599,00

TÂCHES DE NETTOYAGE À DOMICILE ET EN MILIEU PROFESSIONNEL

AUTONOMIES DES BATTERIES
À PARTIR DE LA PAGE 20

Prix de vente conseillés par le fabricant en euros

• De série

- ① La surface indiquée par charge de batterie peut varier selon l'application.
 ② Facteur K selon la directive européenne 2006/42/EG = 2,0 dB(A)
 ③ Sans batterie
 ④ Explication des symboles et des labels de contrôle à partir de la page 298

LES NETTOYEURS HAUTE PRESSION

—
PUISSANCE DE NETTOYAGE ADAPTÉE À DE MULTIPLES USAGES

POINTS FORTS TECHNIQUES

RACCORD RAPIDE ANTI-VRILLE

Le raccord rapide anti-vrille permet de connecter et de déconnecter rapidement le pistolet haute pression du tuyau haute pression.

MOTEURS À INDUCTION ET EC SANS BALAIS

Grâce à leurs moteurs à induction et EC sans balais, les nettoyeurs haute pression STIHL sont particulièrement puissants et durables.

RÉGULATION PRESSION/DÉBIT

La pression de travail et le débit d'eau peuvent être réglés en continu en fonction de la tâche de nettoyage.

ENROULEUR INTÉGRÉ

Les modèles PLUS disposent d'un enrouleur intégré pour un rangement pratique et sûr du tuyau haute pression.

RÉSERVOIR DE DÉTERGENT INTÉGRÉ

L'utilisation de détergents est particulièrement simple et rapide grâce au réservoir intégré.



COMPARTIMENT DE RANGEMENT INTÉGRÉ POUR EMBOUTS

Le compartiment pratique permet de stocker les embouts en toute sécurité et à l'abri.

PISTOLET CONFORT AVEC LANCE ROTATIVE

Grâce à la lance orientable, l'angle du jet haute pression s'adapte toujours de façon optimale à la tâche de nettoyage.

POMPE EN LAITON AVEC PISTONS REVÊTUS

L'utilisation de matériaux de haute qualité comme le laiton ou l'acier inoxydable revêtu rend les pompes particulièrement robustes et durables.

TUYAU HAUTE PRESSION RENFORCÉ D'ACIER

Le tuyau haute pression renforcé par une tresse en acier est particulièrement robuste et adapté aux conditions les plus difficiles.

FONCTION CONTROL

Les modèles CONTROL disposent d'un réglage de la pression par simple bouton avec affichage LED directement sur le pistolet haute pression.

ACCESSOIRES PRATIQUES
À PARTIR DE LA PAGE 221

Nous attirons votre attention sur le fait que les produits ne présentent pas tous les mêmes caractéristiques.

Vous ne trouverez sur cette page que les principales caractéristiques. Vous trouverez plus d'explications sur stihl.be/fr/stihl.lu.





	RCA 20	Set RCA 20	REA 60 PLUS	REA 100 PLUS	RE 80 X	RE 80	RE 90	RE 100 PLUS CONTROL
Contenu de la livraison	sans batterie ni chargeur	avec 2x AS 2 et AL 1	sans batterie ni chargeur	sans batterie ni chargeur	-	-	-	-
Tension (V/phases/Hz)	10,8 / - / -	10,8 / - / -	36 / - / -	36 / - / -	230 / 1 / 50 - 60	230 / 1 / 50 - 60	230 / 1 / 50 - 60	230 / 1 / 50 - 60
Puissance à l'arbre (kW)	-	-	-	-	1,7	1,7	2,1	2,1
Système de batterie STIHL					-	-	-	-
Batterie recommandée	AS 2	AS 2	AK 30 S	AP 30	-	-	-	-
Autonomie avec la batterie recommandée ^① (jusqu'à ... min)	15	15	25	43	-	-	-	-
Poids de l'appareil (kg)	1,3 ^②	1,5 ^②	6,5 ^②	6,7 ^②	7,0 ^②	7,5 ^②	8,0 ^②	9,0 ^②
Pression de service (bar)	22	22	100	125	90	90	100	110
Pression max. ^③ (bar)	24	24	130	150	120	120	130	150
Débit d'eau min. (l/h)	140	140	240	270	330	330	350	350
Débit d'eau max. (l/h)	230	230	270	300	430	430	440	450
Température max. d'arrivée d'eau (°C)	40	40	40	40	40	40	40	40
Longueur du tuyau haute pression (m)	-	-	5	6	5	5	6	7
Longueur du câble (m)	-	-	-	-	5	5	5	5
Réservoir pour détergent, transparent (l)	0,4	0,4	-	-	0,5	0,5	0,5	0,5
Niveau de pression sonore ^④ (dB(A))	73	73	72	75	80	80	80	80
Niveau de puissance sonore ^⑤ (dB(A))	84	84	85	87	91	91	90	89
Niveau de vibrations gauche (m/s ²)	1,0 ^⑥	1,0 ^⑥	1,7 ^⑥	1,7 ^⑥	2,5 ^⑥	2,5 ^⑥	2,5 ^⑥	2,5 ^⑥
Niveau de vibrations droite (m/s ²)	1,5 ^⑥	1,5 ^⑥	2,0 ^⑥	2,0 ^⑥	2,5 ^⑥	2,5 ^⑥	2,5 ^⑥	2,5 ^⑥
Kit de pulvérisation de détergent / réservoir de détergent / épandage externe de détergent	• / - / -	• / - / -	- / - / •	- / - / •	• / - / -	• / - / -	• / - / -	- / • / -
Système de dosage du détergent	•	•	-	-	-	-	-	-
Raccord rapide pour flexible haute pression	-	-	•	•	•	•	•	•
Réglage de la pression / débit sur la machine / le pistolet	- / •	- / •	• / -	• / -	- / -	- / -	- / -	- / •
Tête de pompe en aluminium / tête de pompe en laiton / pistons enduits	• / - / -	• / - / -	• / - / -	• / - / -	• / - / -	• / - / -	• / - / -	• / - / -
Raccord anti-vrille sur le pistolet	•	•	•	•	•	•	•	•
Embout rotatif séparé / embout multifonctions avec embout rotatif intégré	- / •	- / •	- / •	- / •	• / -	• / -	• / -	- / •
Tambour-enrouleur de flexible haute pression intégré	-	-	•	•	-	-	-	•
Smart Connector	-	-	○ SC 1	○ SC 1	-	-	-	-
Caractéristiques ^⑦								
Description	<ul style="list-style-type: none"> Pour tous les petits travaux de nettoyage autour de la maison et au jardin Permet d'effectuer des travaux de nettoyage sans avoir besoin d'un raccordement à l'eau ou à l'électricité Changement de jet rapide grâce à l'embout 4-en-1 <p>Équipement supplémentaire inclus : 1 x embout 4-en-1, 1 x rallonge de lance, 1 x tuyau d'aspiration avec filtre, 1 x réservoir d'eau pliable, 1 x kit de pulvérisation de détergent, 1 x sac de rangement</p>	<ul style="list-style-type: none"> Grande flexibilité grâce à un design particulièrement compact, léger et portable Embout 3-en-1 avec jet rotatif, jet plat et buse pour détergent Enrouleur intégré pour un rangement pratique du tuyau haute pression 	<ul style="list-style-type: none"> Permet de réaliser divers travaux de nettoyage sans raccordement à l'eau ni à l'électricité Grande flexibilité grâce à un design compact, léger et portable Embout 3-en-1 avec jet rotatif, jet plat et buse pour détergent 	<ul style="list-style-type: none"> Nettoyeur haute pression ultra compact et facile à transporter Nettoyage minutieux grâce à l'embout rotatif et l'embout à jet plat Raccord rapide permettant de connecter facilement le flexible haute pression et le pistolet 	<ul style="list-style-type: none"> Nettoyeur haute pression particulièrement léger avec châssis roulant Nettoyage efficace grâce aux embout rotatif et à jet plat Raccord rapide pour connecter facilement le tuyau haute pression au pistolet 	<ul style="list-style-type: none"> Nettoyeur haute pression léger et pratique Raccord rapide permettant de connecter facilement le flexible haute pression et le pistolet Position de rangement permettant de stocker la lance sur l'appareil pendant les pauses 	<ul style="list-style-type: none"> Nettoyeur haute pression particulièrement confortable avec équipement supplémentaire Réglage de la pression et affichage LED directement sur le pistolet Embout 3-en-1 avec jet rotatif, jet plat et embout pour détergent 	
Référence et prix (€)	RA02 011 7600 169,00	RA02 011 7610 229,00	RA01 011 7600 259,00	RA01 011 7610 349,00	RE02 011 4505 149,00	RE02 011 4502 159,00	RE02 011 4540 199,00	RE02 011 4529 269,00

TRAVAUX DE NETTOYAGE AUTOUR DE LA MAISON

Prix de vente conseillés par le fabricant en euros

• De série
○ Optionnel (accessoire)
X= Version portable

① Les temps de travail indiqués par charge de batterie sont des valeurs indicatives et peuvent varier selon l'application et le mode de fonctionnement
② Pression du système maximale autorisée

③ Facteur K selon la directive européenne 2006 / 42 / EG = 2,0 dB(A)
④ Facteur K selon la directive européenne 2006 / 42 / EG = 2 m/s²
⑤ Facteur K selon la directive européenne 2006 / 42 / EG = 1,5 m/s² (RE 90), 2,0 m/s² (ab RE 100), avec embout à jet plat

⑥ Sans batterie
⑦ Avec batterie sans chargeur
⑧ Explication des symboles et des labels de contrôle à partir de la page 298
⑨ Sans câble, prêt à l'emploi





	RE 110	RE 110 PLUS	RE 120 PLUS	RE 130 PLUS	RE 140 PLUS	RE 150 PLUS	RE 170 PLUS	RE 232
Tension (V/phases/Hz)	230 / 1 / 50 - 60	230 / 1 / 50 - 60	230 / 1 / 50 - 60	230 / 1 / 50 - 60	230 / 1 / 50 - 60	230 / 1 / 50 - 60	230 / 1 / 50 - 60	230 / 1 / 50 - 60
Puissance à l'arbre (kW)	1,7	1,7	2,1	2,3	2,5	2,9	3,3	3,3
Poids de l'appareil (kg)	17,6 ^④	20,3 ^④	21,2 ^④	21,2 ^④	22,7 ^④	31,0 ^④	31,0 ^④	36,0 ^④
Pression de service (bar)	110	110	125	135	145	140	150	145
Pression max. ^② (bar)	150	150	160	170	180	180	180	200
Débit d'eau min. (l/h)	380	380	400	420	430	540	570	590
Débit d'eau max. (l/h)	430	430	480	500	510	610	640	660
Température max. d'arrivée d'eau (°C)	40	40	40	40	40	60	60	60
Longueur du tuyau haute pression (m)	7	8	9	9	10	12	12	10
Longueur du câble (m)	5	5	5	5	5	5	5	5
Réservoir pour détergent, transparent (l)	0,5	0,5	0,5	0,5	0,5	2,0	2,0	-
Niveau de pression sonore ^② (dB(A))	73	73	74	74	74	71	71	76
Niveau de puissance sonore ^② (dB(A))	85	85	86	86	86	85	85	90
Niveau de vibrations gauche (m/s²)	0,9 ^③	0,9 ^③	2,2 ^③	1,3 ^③	1,2 ^③	0,8 ^③	0,9 ^③	2,5 ^③
Niveau de vibrations droite (m/s²)	1,8 ^③	1,8 ^③	2,2 ^③	2,4 ^③	2,2 ^③	1,5 ^③	1,4 ^③	2,5 ^③
Kit de pulvérisation de détergent / réservoir de détergent / épandage externe de détergent	● / - / -	● / - / -	● / - / -	● / - / -	● / - / -	- / ● / ●	- / ● / ●	- / - / ●
Système de dosage du détergent	-	-	-	-	-	●	●	●
Flexible haute pression en acier trempé	-	-	-	●	●	●	●	●
Raccord rapide pour flexible haute pression	●	●	●	●	●	●	●	-
Réglage de la pression / débit sur la machine / le pistolet	- / -	- / -	- / -	- / -	- / -	● / -	● / -	- / -
Tête de pompe en aluminium / tête de pompe en laiton / pistons enduits	● / - / -	● / - / -	● / - / -	● / - / -	● / - / -	- / ● / -	- / ● / ●	- / ● / -
Manomètre	-	-	-	-	-	●	●	-
Poignée télescopique en aluminium	●	●	●	●	●	●	●	-
Capot escamotable pour le rangement des embouts	●	●	●	●	●	●	●	-
Raccord anti-vrille sur le pistolet	●	●	●	●	●	●	●	●
Embout rotatif séparé / embout multifonctions avec embout rotatif intégré	● / -	● / -	● / -	● / -	● / -	● / -	● / -	○ / -
Pistolet confort avec lance rotative et poignée SoftGripp	-	-	●	●	●	●	●	●
Tambour-enrouleur de flexible haute pression intégré	-	●	●	●	●	●	●	-
Smart Connector	○ SC 1	○ SC 1	○ SC 1	○ SC 1	○ SC 1	-	-	-
Caractéristiques ^⑤								
Description	<ul style="list-style-type: none"> Nettoyeur haute pression robuste avec moteur à induction sans balais Design compact avec poignée télescopique en aluminium Compartiment latéral pour ranger les embouts et le câble 	<ul style="list-style-type: none"> Nettoyeur haute pression robuste avec moteur à induction sans balais Compartiment latéral pour ranger les embouts et le câble Enrouleur intégré pour un rangement pratique du tuyau haute pression 	<ul style="list-style-type: none"> Nettoyeur haute pression puissant avec moteur à induction robuste Pistolet haute pression ergonomique avec SoftGripp et lance extra-longue pour réduire l'effort Enrouleur intégré pour un rangement pratique du tuyau haute pression 	<ul style="list-style-type: none"> Nettoyeur haute pression puissant avec moteur à induction robuste Tuyau haute pression renforcé en acier de 9 m de long Enrouleur intégré pour un rangement pratique du tuyau haute pression 	<ul style="list-style-type: none"> Nettoyeur haute pression particulièrement puissant avec moteur à induction robuste Tuyau haute pression renforcé en acier de 10 m de long Enrouleur intégré pour un rangement pratique du tuyau haute pression 	<ul style="list-style-type: none"> Nettoyeur haute pression durable, conçu pour les professionnels et les particuliers exigeants Équipé d'une tête de pompe en laiton, d'un moteur à induction et d'un tuyau haute pression renforcé en acier Enrouleur de tuyau intégré avec guide 	<ul style="list-style-type: none"> Nettoyeur haute pression durable, conçu pour les professionnels et les particuliers exigeants Avec pompe en laiton, pistons à revêtement céramique et flexible haute pression en acier trempé Enrouleur de tuyau intégré avec guide 	<ul style="list-style-type: none"> Nettoyeur d'entrée de gamme pour la classe professionnelle Lance ergonomique professionnelle Aspiration externe de détergent
Référence et prix (€)	4950 011 4520 319,00	4950 011 4533 359,00	4950 011 4550 459,00	4950 011 4560 499,00	4950 011 4580 599,00	RE01 011 4512 799,00	RE01 011 4541 879,00	4788 012 4500 1.149,00

TRAVAUX DE NETTOYAGE AUTOUR DE LA MAISON

TRAVAUX DE NETTOYAGE EXIGEANTS

TRAVAUX DE NETTOYAGE PROFESSIONNELS

Prix de vente conseillés par le fabricant en euros

● De série
○ Optionnel (accessoire)

① Pression du système maximale autorisée

② Facteur K selon la directive européenne 2006/42/EG = 2,0 dB(A)

③ Facteur K selon la directive européenne 2006/42/EG = 1,5 m/s² (RE 90), 2,0 m/s² (à partir de RE 100), avec embout à jet plat

④ Sans câble, prêt à l'emploi

⑤ Explication des symboles et des labels de contrôle à partir de la page 298





	RE 272 PLUS	RE 282 PLUS	RE 362	RE 362 PLUS
Contenu de la livraison	-	-	-	-
Tension (V/phases/Hz)	230 / 1 / 50 - 60	400 / 3 / 50 - 60	400 / 3 / 50 - 60	400 / 3 / 50 - 60
Puissance à l'arbre (kW)	3,0	3,5	6,3	6,5
Poids de l'appareil (kg)	39,0 ^④	40,0 ^④	72,0 ^④	79,0 ^④
Pression de service (bar)	150	160	180	180
Pression max. ^① (bar)	200	200	250	250
Débit d'eau min. (l/h)	560	700	1.000	1.000
Débit d'eau max. (l/h)	620	760	1.080	1.080
Température max. d'arrivée d'eau (°C)	60	60	60	60
Longueur du tuyau haute pression (m)	15	15	10	15
Longueur du câble (m)	5	5	5	5
Réservoir pour détergent, transparent (l)	2,5	2,5	2 x 2,5	2 x 2,5
Niveau de pression sonore ^② (dB(A))	74,5	73,4	76	76
Niveau de puissance sonore ^② (dB(A))	90	87,6	87,5	87,5
Niveau de vibrations gauche (m/s ²)	2,5 ^⑤	2,5 ^⑤	2,5 ^⑤	2,5 ^⑤
Niveau de vibrations droite (m/s ²)	2,5 ^⑤	2,5 ^⑤	2,5 ^⑤	2,5 ^⑤
Kit de pulvérisation de détergent / réservoir de détergent / épandage externe de détergent	- / ● / ●	- / ● / ●	- / ● / ●	- / ● / ●
Système de dosage du détergent	●	●	●	●
Flexible haute pression en acier trempé	●	●	●	●
Raccord rapide pour flexible haute pression	-	-	-	-
Réglage de la pression / débit sur la machine / le pistolet	● / -	● / -	● / ●	● / ●
Tête de pompe en aluminium / tête de pompe en laiton / pistons enduits	- / ● / ●	- / ● / ●	- / ● / ●	- / ● / ●
Manomètre	●	●	●	●
Raccord anti-vrille sur le pistolet	●	●	●	●
Embout rotatif séparé / embout multifonctions avec embout rotatif intégré	● / -	● / -	○ / -	● / -
Pistolet confort avec lance rotative et poignée SoftGripp	●	●	●	●
Tambour-enrouleur de flexible haute pression intégré	●	●	-	●
Caractéristiques ^③		-		
Description	<ul style="list-style-type: none"> • Moteur à faible vitesse particulièrement durable • Enrouleur de tuyau • Deuxième lance avec embout rotatif 	<ul style="list-style-type: none"> • Moteur à régime lent • Pistons revêtus de céramique • Deuxième lance avec buse rotative 	<ul style="list-style-type: none"> • Pour les tâches de nettoyage difficiles et les exigences extrêmes • Deux réservoirs de détergent avec bouton passant de l'un à l'autre • Longue durée de vie grâce à une pompe robuste et un piston en céramique solide 	<ul style="list-style-type: none"> • Longue durée de vie grâce à une pompe robuste et un piston en céramique solide • Changement d'embout rapide • L'enrouleur de tuyau intégré facilite le travail
Référence et prix (€)	4788 012 4512 1.499,00	4788 012 4521 1.599,00	4780 012 4510 1.889,00	4780 012 4518 2.099,00

TRAVAUX DE NETTOYAGE PROFESSIONNELS

Prix de vente conseillés par le fabricant en euros

● De série
○ Optionnel (accessoire)

① Pression du système maximale autorisée
② Facteur K selon la directive européenne 2006 / 42 / EG = 2,0 dB(A)
③ Facteur K selon la directive européenne 2006 / 42 / EG = 1,5 m/s² (RE 90), 2,0 m/s² (à partir de RE 100), avec embout à jet plat

ACCESSOIRES POUR RCA 20

	Référence	Prix (€)	Description	Compatible avec
Brosse de lavage rotative				
	RA02 500 5900	35,10	Ø 15,5 cm. Pour le nettoyage efficace des surfaces sensibles, avec couronne rotative de brosse et angle de travail réglable.	RCA 20
NOUVEAU Rallonge de lance				
	RA02 500 0901	23,60	Longueur 40 cm. Lance droite sans buse. Avec raccord rapide. Pour le nettoyage des zones difficiles d'accès.	RCA 20

ACCESSOIRES POUR REA 60-REA 100

	Référence	Prix (€)	Description	Compatible avec
Chariot de transport avec réservoir d'eau				
	RA01 500 9800	123,00	Cadre robuste en tubes d'acier, bidon d'eau de 20 l, flexible d'aspiration de 0,5 m. Permet d'utiliser le nettoyeur haute pression sur batterie en toute autonomie, sans avoir besoin d'un quelconque raccordement à l'eau ou à l'électricité. Il facilite également le transport de l'appareil et du réservoir d'eau.	REA 60, REA 100
Flexible d'aspiration				
	RA01 500 0500	23,80	Longueur 5 m. Pour l'alimentation en eau sans pression à partir de récupérateurs d'eau de pluie et de citernes. Filtre à eau intégré.	REA 60, REA 100

ACCESSOIRES POUR RE 80 - RE 170 ET REA 60 - REA 100










	Référence	Prix (€)	Description	Compatible avec
Brosse de lavage rotative				
	4910 500 5900	49,40	Ø 15,5 cm. Pour le nettoyage efficace des surfaces sensibles, avec couronne rotative de brosse et angle de travail réglable.	RE 150 - RE 170
	4910 500 5911	47,10		RE 80 - RE 140, REA 60 - REA 100
Brosse-rouleau rotative				
	4910 550 3400	90,00	Pour nettoyer en douceur des surfaces étendues et délicates (par ex. terrasses avec revêtement en bois ou en pierre, façades ou portes de garage). Selon les besoins, elle peut être montée directement sur le pistolet, sur la lance ou également sur la lance télescopique STIHL. Remplacement facile de la brosse grâce au système de fermeture rapide. Largeur de travail d'environ 30 cm. Disponible comme accessoire : brosses souples pour nettoyer les panneaux solaires, les surfaces vitrées, les volets, serres, surfaces peintes ou en plastique.	RE 80 - RE 170, REA 60 - REA 100
Brosses de rechange				
	4910 500 3400	41,70	Brosses de rechange d'origine pour le nettoyage des terrasses en bois ou en pierre ainsi que des façades. Compatibles avec la brosse-rouleau rotative.	Accessoires pour brosse-rouleau rotative

④ Sans câble, prêt à l'emploi

⑤ Explication des symboles et des labels de contrôle à partir de la page 298



ACCESSOIRES POUR RE 80 - RE 170 ET REA 60 - REA 100

	Référence	Prix (€)	Description	Compatible avec
Brosses souples de rechange 	4910 500 3410	41,70	Brosses souples de rechange pour le nettoyage des panneaux solaires, vitres, volets roulants, vérandas, surfaces peintes ou plastiques. Compatibles avec le rouleau-brosse rotatif.	Accessoires pour brosse-rouleau rotative
Nettoyeurs de surfaces 	RA 90 4910 500 3904	47,40	Ø 25,5 cm. Pour le nettoyage rapide et sans projections de surfaces de taille moyenne. Avec réglage de la pression.	RE 80 - RE 170, REA 60 - REA 100
	RA 110 4910 500 3903	74,00	Ø 31 cm. Pour le nettoyage rapide et sans projections de grandes surfaces. Avec réglage de la pression.	RE 80 - RE 170, REA 60 - REA 100
Brosse de lavage pour surfaces étendues 	4910 500 6000	29,20	Largeur env. 28,5 cm. Pour le nettoyage des surfaces fragiles. Raclette en caoutchouc intégrée pour éliminer les traces d'eau.	RE 80 - RE 170, REA 60 - REA 100
Kits de nettoyage pour véhicules 			Composé d'une brosse de lavage, d'un embout spécial pour véhicule et d'un embout coudé de 90°.	
	4910 500 6100	45,50	Avec raccord encliquetable	RE 90 - RE 130 (pour les modèles avant 2022)
	4910 500 6101	45,50	Avec accouplement à baïonnette	RE 80 - RE 170 (pour les modèles à partir de 2022)
	4910 500 6112	46,90	Avec accouplement à baïonnette	REA 60 - REA 100
Protection anti-projections 	4910 550 9000	35,70	Protection contre les projections d'eau. Brosse longue et flexible pour s'adapter facilement aux différents objets à nettoyer. Grand écrou de serrage pour une fixation facile à la lance haute pression.	RE 80 - RE 170, REA 60 - REA 100
Injecteurs de mousse 			Grande efficacité de nettoyage grâce à la mousse longue durée. Orientation du jet et angle de dispersion réglables. Avec système de dosage et grande ouverture de remplissage.	
	4910 500 9600	32,30		RE 80 - RE 140, REA 60 - REA 100
	4910 500 9601	32,30		RE 150, RE 170
Lance, coudée 	4910 500 1900	63,00	Longueur env. 1 m. Lance coudée robuste avec embout pour le nettoyage des endroits difficiles d'accès.	RE 80 - RE 170
Tuyau textile avec enrouleur 	4910 500 8600	56,00	Longueur 12 m. Flexible basse pression avec enrouleur pour dérouler et enrouler facilement le flexible et pour un stockage compact. Possibilité de le ranger directement sur le nettoyeur haute pression. Température max. d'arrivée d'eau : 20 °C. Le support de tuyau est nécessaire pour pouvoir fixer l'enrouleur au nettoyeur haute pression.	RE 110 - RE 170










Prix de vente conseillés par le fabricant en euros

① Raccordez le nettoyeur haute pression au réseau d'eau potable uniquement au moyen du clapet anti-retour



② La rallonge de flexible haute pression ne s'enroule pas sur l'enrouleur de tuyau

③ Utilisation du capuchon de protection d'embouts recommandée



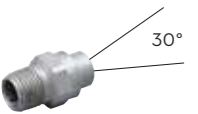







ACCESSOIRES POUR RE 80 - RE 170 ET REA 60 - REA 100

	Référence	Prix (€)	Description	Compatible avec
Support de tuyau 	4950 790 5400 RE01 790 5400	15,20 10,40	Accessoire pour tuyau textile avec enrouleur Le support de tuyau permet de stocker le tuyau textile avec enrouleur directement sur l'appareil.	RE 110 - RE 140 RE 150, RE 170 (semblable à la photo)
Rallonge de lance 	4910 500 0901	26,20	Longueur 43 cm	RE 80 - RE 170, REA 60 - REA 100
Clapet anti-retour avec raccord 3/4"① 	4900 500 5700	76,50	Empêche le retour de l'eau du nettoyeur haute pression dans le réseau d'eau potable.	RE 80 - RE 170, RCA 20, REA 60 - REA 100
Rallonges pour flexible haute pression② 			Pour un plus grand rayon d'action. Avec raccord rapide.	
	4910 500 0801	41,70	Longueur 7 m, fibre textile	RE 80 - RE 130, REA 60 - REA 100
	4910 500 0802	72,00	Longueur 9 m, acier trempé	RE 80 - RE 170, REA 60 - REA 100
	4910 500 0803	160,00	Longueur 20 m, acier trempé	RE 150, RE 170
Lance télescopique 	4910 550 3500	125,00	Longueur 1,57 - 4 m, facilement extensible grâce aux raccords rapides, de 1,57 à 4 m de long. Pour le nettoyage des endroits difficiles d'accès (par ex. façades ou toits). Raccord à baïonnette pour pouvoir utiliser simultanément les embouts haute pression STIHL et les accessoires des nettoyeurs haute pression STIHL. Travail confortable avec un poids de seulement 2,9 kg, sangle de transport incluse.	RE 80 - RE 170, REA 60 - REA 100
Dispositif de sablage humide 	4910 500 1800	87,00	Longueur 4 m. Pour le sablage humide des murs et pièces métalliques. Résultats optimaux avec l'abrasif de sablage STIHL SB 90.	RE 80 - RE 170
Kit d'aspiration 	4910 500 8000	63,00	Longueur 15 m. Pour un approvisionnement en eau sans pression provenant de citernes et de réservoirs d'eau de pluie. Utilisation d'un filtre à eau recommandée.	RE 80 - RE 170
Kit d'aspiration 	4910 500 0500	40,60	Longueur 3 m. Pour un approvisionnement en eau sans pression provenant de citernes et de réservoirs d'eau de pluie. Utilisation d'un filtre à eau recommandée.	RE 80 - RE 462
Filtre à eau 	4910 500 5400	11,00	Protège la pompe des impuretés de l'arrivée d'eau. 3/4".	RE 80 - RE 170, REA 60 - REA 100

ACCESSOIRES POUR RE 232 - RE 462

	Référence	Prix (€)	Description	Compatible avec
Brosse de lavage rotative 	4925 500 5900	180,00	Équipement professionnel, embout de brosse interchangeable, angle de travail réglable, poils naturels, raccord rapide.	RE 232 - RE 462
Lances 			Droites, sans embout③. Avec raccord rapide.	
	4925 500 0960	62,50	Longueur 35 cm	
	4925 500 0961	70,00	Longueur 50 cm	
	4925 500 0962	100,00	Longueur 107 cm	
	4925 500 0963	139,00	Longueur 180 cm	
	4925 500 0964	175,00	Longueur 250 cm	RE 232 - RE 462
			Avec raccord à vis③.	
	4925 500 0909	22,10	Longueur 50 cm	
	4925 500 0918	67,00	Longueur 107 cm	
	4925 500 0947	87,00	Longueur 180 cm	
	4925 500 0948	117,00	Longueur 250 cm	

ACCESSOIRES POUR RE 232-RE 462

	Référence	Prix (€)	Description	Compatible avec	
Lance 	4925 500 1900	107,00	Coudée, sans embout ^① . Avec raccord rapide. Longueur 107 cm.	RE 232 - RE 462	
Lances rotatives 	W12 040	4925 500 8304	159,00	Modèle fin. Pour lutter contre les salissures les plus tenaces, jet fin à rotation rapide efficace sur les surfaces étendues.	
	W12 050	4925 500 8306	159,00		
	W11 065	4925 500 8302	213,00		
	W12 050	4925 500 1605	212,00		
Embouts à jet plat 			Angle de jet 30°, embout universel pour tous types de nettoyage, grande surface d'action.		
		4900 502 1021	22,90	Taille d'embout 25035	RE 272
		4900 502 1029	22,90	Taille d'embout 2504	RE 232
		4900 502 1030	22,90	Taille d'embout 25045	RE 282
		4900 502 1031	22,90	Taille d'embout 2505	RE 281
		4900 502 1034	22,90	Taille d'embout 25065	RE 361
Injecteur de mousse 	4925 500 9600	46,20	Grande efficacité de nettoyage grâce à la mousse longue durée. Jet réglable verticalement ou horizontalement, angle de dispersion réglable, bouton de dosage pour la concentration du produit de nettoyage, flacon de 1 litre avec grande ouverture de remplissage.	RE 232 - RE 462	
Rallonges pour flexibles haute pression 			Augmente votre rayon d'action. La rallonge de tuyau doit être utilisée uniquement avec un adaptateur. En tresse métallique renforcée.		
	DN 06, M24 x 1,5	4925 500 0840	148,00	Longueur 10 m	RE 232 - RE 282
		4925 500 0841	297,50	Longueur 20 m	
	DN 08, M27 x 1,5	4925 500 0842	155,00	Longueur 10 m	RE 362 - RE 462
		4925 500 0843	233,00	Longueur 15 m	
	4925 500 0844	310,00	Longueur 20 m		
Adaptateur haute pression 	M24 x 1,5	4925 503 0800	30,60	Pour le raccord de tuyaux haute pression.	RE 232 - RE 282
Kits de nettoyage de canalisations 			Grande souplesse, également dans les conduites étroites. Embout compris.		
		4925 500 8000	180,00	Longueur 10 m	RE 232 - RE 462
		4925 500 8001	295,00	Longueur 20 m	
Kit d'aspiration 	4910 500 0500	40,60	Longueur 3 m. Équipement professionnel. Utilisation d'un filtre à eau recommandée.	RE 80 - RE 462	
Filtres à eau 		4900 500 5405	36,60	3/4". Protège la pompe contre les saletés de l'arrivée d'eau.	RE 232 - RE 282
		4900 500 5401	30,80		RE 362 - RE 462
Clapets anti-retour avec raccord 3/4" 		4900 500 5700	76,50	Empêche le retour de l'eau du nettoyeur haute pression dans le réseau d'eau potable.	RE 232 - RE 282
		4900 500 5701	78,00		RE 362 - RE 462






Prix de vente conseillés par le fabricant en euros

① Utilisation du capuchon de protection d'embouts recommandée

② La rallonge de flexible haute pression ne s'enroule pas sur l'enrouleur de tuyau

③ Raccordez le nettoyeur haute pression au réseau d'eau potable uniquement au moyen du clapet anti-retour

DÉTERGENT POUR RCA, REA ET RE

	Référence	Prix de base par l / kg (€)	Prix (€)	Quantité	Description
Détergent pour jantes CR 100 					Pour éliminer sans effort les saletés tenaces (par ex. élimination de la poussière et des salissures de la route). Aussi bien pour les jantes métallisées qu'en acier.
	0782 516 9400	20,00	10,00	500 ml	Propriétés dangereuses Contient de l'acide mercaptoacétique de sodium. Peut provoquer des réactions allergiques. Fiche de données de sécurité disponible sur demande. Les informations figurant sur l'étiquette du produit doivent toujours être respectées.
Détergent pour véhicules CC 100 					Pour l'élimination des saletés de route typiques comme le sel, la poussière, les restes d'insectes sur toutes sortes de véhicules. Moussant, ingrédients haute qualité à base de cire, brillance éclatante, effet nacré durable.
	0782 516 9300	6,60	6,60	1 l	
Détergent pour pierres et façades CS 100 					Pour surfaces en pierre dure, en béton, en bois ou carrelées ainsi que pour les façades. Élimine efficacement les dépôts verts tenaces, les salissures dues aux émissions de gaz d'échappement, la suie et la poussière.
	0782 516 9500	4,70	23,30	5 l	
Détergent universel CU 100 					Pour l'élimination en douceur des salissures les plus diverses des surfaces dures autour de la maison et au jardin. Convient aux surfaces vernies, métallisées, en pierre, en plastique et en verre.
	0782 516 9100	6,60	6,60	1 l	
Détergent universel professionnel CP 200 					Pour une utilisation professionnelle et pour toutes les surfaces dures, à l'exception des textiles. Élimine les résidus de diverses saletés comme la suie, la poussière, les restes d'insectes, l'huile et la graisse.
	0782 516 9200	7,60	7,60	1 l	
	0782 516 9201	4,50	45,10	10 l	



ASPIRATEURS EAU ET POUSSIÈRE

—
PUISSANCE DE
NETTOYAGE POUR
UNE LARGE GAMME
D'APPLICATIONS

POINTS FORTS TECHNIQUES

ÉQUIPEMENTS UNIVERSELS

FONCTION DE SOUFFLAGE

La fonction de soufflage est idéale pour nettoyer les zones difficiles d'accès. Le tube d'aspiration est dans ce cas branché sur le raccord d'air sortant.

RANGEMENT D'ACCESSOIRES INTÉGRÉ

Selon le modèle, les nombreux accessoires peuvent être rangés dans une boîte intégrée ou être accrochés aux supports prévus à cet effet. Support pour flexible d'aspiration et câble d'alimentation également disponibles.

NETTOYAGE DU FILTRE

Les performances restent à un niveau élevé grâce au nettoyage aisé et rapide du filtre.

SYSTÈME MULTI-FILTRE

Le système multi-filtre permet de filtrer la poussière épaisse et la poussière fine avec la même efficacité. Le filtre est lavable, hygiénique, économique et respectueux de l'environnement.

ASPIRATION EAU ET POUSSIÈRES

Les aspirateurs eau et poussière de STIHL permettent de nettoyer aussi bien des surfaces sèches que des surfaces humides. Le SEA 20 ne peut quant à lui être utilisé que sur des surfaces sèches.

EMBOUT POUR SOL COMMUTABLE

Pour passer du nettoyage d'une moquette à celui d'un sol lisse, vous pouvez ajuster très facilement l'embout avec le sélecteur au pied.

ÉQUIPEMENTS DES MACHINES ÉLECTRIQUES

ENCLENCHEMENT AUTOMATIQUE / PRISE DE COURANT

L'aspirateur s'allume et s'éteint automatiquement via l'outil électrique branché sur la prise.

Nous attirons votre attention sur le fait que les produits ne présentent pas tous les mêmes caractéristiques. Vous ne trouverez sur cette page que les principales caractéristiques. Vous trouverez plus d'explications sur stihl.be/fr et stihl.lu.

Prix de vente conseillé par le fabricant en euros

- De série
- Optionnel (accessoire)

**ACCESSOIRES
PRATIQUES**
À PARTIR DE LA PAGE 232

TRAVAUX DE NETTOYAGE DANS ET AUTOUR DE LA MAISON



Contenu de la livraison	SEA 20	Set SEA 20
	sans batterie ni chargeur	avec AS 2 et AL 1
Tension maximale (V)	12	12
Tension nominale (V)	10,8	10,8
Puissance à l'arbre (kW)	0,11	0,11
Système de batterie STIHL	AS11 SYSTEM	AS11 SYSTEM
Batterie recommandée	AS 2	AS 2
Autonomie avec la batterie recommandée ^① (jusqu'à ... min)	14	14
Poids de l'appareil (kg)	1,1 ^②	1,3 ^④
Dépression max. (mbar)	65	65
Débit volumétrique (Turbine) (l/s)	20	20
Volume du réservoir (l)	0,8	0,8
Longueur minimale du tuyau d'aspiration (m)	0,5	0,5
Longueur maximale du tuyau d'aspiration (m)	1,5	1,5
Diamètre intérieur du tuyau d'aspiration (mm)	29	29
Longueur du câble d'alimentation (m)	-	-
Niveau de pression sonore ^⑤ (dB(A))	68	68
Élément filtrant papier / élément filtrant en non-tissé	● / -	● / -
Unité d'aspiration plastique / inox	● / -	● / -
Embout universel / pour rainures	● / ●	● / ●
Adaptateur pour outil électrique	-	-
Smart Connector	○ SC 1	○ SC 1
Caractéristiques ^⑥		
Description	<ul style="list-style-type: none"> • Nettoyage rapide et efficace des petites surfaces dans et autour de la maison • Utilisation polyvalente grâce aux nombreux accessoires disponibles • Système de filtration à deux niveaux avec préfiltre lavable pour une filtration efficace de l'air <p>Équipement supplémentaire inclus : 1 × embout pour rainures, 1 × embout universel avec brosse amovible, 1 × tube de rallonge 49 cm, 1 × tuyau d'aspiration, 1 × sac de transport</p>	
Référence et prix (€)	SA03 011 7300 99,00	SA03 011 7310 139,00

**AUTONOMIES DES
BATTERIES**
À PARTIR DE LA PAGE 20

① Les temps de travail indiqués par charge de batterie sont des valeurs indicatives et peuvent varier selon l'application et le mode de fonctionnement
② Facteur K selon la directive européenne 2006/42/EG = 2,0 dB(A)



③ Sans batterie, prêt à l'emploi
④ Avec batterie, prêt à l'emploi, sans chargeur
⑤ Explication des symboles et des labels de contrôle à partir de la page 298



TRAVAUX DE NETTOYAGE DANS ET AUTOUR DE LA MAISON

	SE 33	SE 62	SE 62 E
Contenu de la livraison	-	-	-
Tension maximale (V)	-	-	-
Tension nominale (V)	230	230	230
Tension (phases)	1	1	1
Tension (Hz)	50 - 60	50 - 60	50 - 60
Puissance à l'arbre (kW)	1,40	1,40	1,40
Système de batterie STIHL	-	-	-
Batterie recommandée	-	-	-
Autonomie avec la batterie recommandée ^① (jusqu'à ... min)	-	-	-
Poids de l'appareil (kg)	5,5 ^②	7,5 ^②	8,0 ^②
Dépression max. (mbar)	210	210	210
Débit volumétrique (Turbine) (l/s)	60	60	60
Volume du réservoir (l)	12	20	20
Longueur minimale du tuyau d'aspiration (m)	-	-	-
Longueur maximale du tuyau d'aspiration (m)	2	2,5	3,5
Diamètre intérieur du tuyau d'aspiration (mm)	37	32	32
Longueur du câble d'alimentation (m)	-	-	-
Niveau de pression sonore ^③ (dB(A))	73	71	71
Mise en marche automatique / Prise de courant (E)	-	-	•
Système multi-filtre	•	•	•
Nettoyage du filtre automatique / manuel	- / -	- / •	- / •
Élément filtrant papier / élément filtrant en non-tissé	- / •	• / -	• / -
Sac filtrant papier / sac filtrant en non-tissé	• / -	- / •	- / •
Tube d'aspiration avec raccord rapide	-	•	•
Réglage de la puissance	-	-	-
Régulation de la vitesse	-	-	-
Unité d'aspiration plastique / inox	• / -	• / -	- / •
Équipement antistatique	-	-	-
Embout de sol commutable	•	•	•
Embout universel / pour rainures	- / •	• / •	• / •
Adaptateur pour outil électrique	-	-	•
Aspiration au choix humide ou sèche	•	•	•
Smart Connector	○ SC 1	-	-
Caractéristiques ^④	-	-	-
Description	<ul style="list-style-type: none"> Aspirateur d'entrée de gamme performant avec fonction de soufflage pour utilisateurs particuliers Bascule facilement entre l'aspiration eau et poussière grâce à l'embout pour sol commutable Utilisation aisée et ergonomie optimale grâce au tuyau d'aspiration en deux parties 	<ul style="list-style-type: none"> Pour l'élimination de la poussière, de la saleté et des liquides Fonction de soufflage pour les endroits difficiles d'accès Nettoyage facile avec palette combinée pour sol 	<ul style="list-style-type: none"> Fonction de soufflage pour les endroits difficiles d'accès Nettoyage facile avec palette combinée pour sol Connexion directe à d'autres outils électriques possible
Référence et prix (€)	SE01 012 4400 109,00	4784 012 4400 179,00	4784 012 4403 229,00

TRAVAUX DE NETTOYAGE DOMESTIQUES ET PROFESSIONNELS LÉGERS

	NOUVEAU SEA 50 L	SEA 60 L
	sans batterie ni chargeur	sans batterie ni chargeur
Tension maximale (V)	40	40
Tension nominale (V)	36	36
Tension (phases)	-	-
Tension (Hz)	-	-
Puissance à l'arbre (kW)	0,3	0,45
Système de batterie STIHL	AKM SYSTEM	AKM SYSTEM
Batterie recommandée	AK 20	AK 20
Autonomie avec la batterie recommandée ^① (jusqu'à ... min)	27	26
Poids de l'appareil (kg)	5,8 ^②	7,5 ^②
Dépression max. (mbar)	160	180
Débit volumétrique (Turbine) (l/s)	28,8	55
Volume du réservoir (l)	8,5	12
Longueur minimale du tuyau d'aspiration (m)	0,6	-
Longueur maximale du tuyau d'aspiration (m)	1,8	2,2
Diamètre intérieur du tuyau d'aspiration (mm)	29	32
Longueur du câble d'alimentation (m)	-	-
Niveau de pression sonore ^③ (dB(A))	68	68
Mise en marche automatique / Prise de courant (E)	-	-
Système multi-filtre	•	•
Nettoyage du filtre automatique / manuel	-	-
Élément filtrant papier / élément filtrant en non-tissé	- / •	- / •
Sac filtrant papier / sac filtrant en non-tissé	-	- / •
Tube d'aspiration avec raccord rapide	-	-
Réglage de la puissance	-	•
Régulation de la vitesse	-	2 niveaux
Unité d'aspiration plastique / inox	• / -	• / -
Équipement antistatique	-	-
Embout de sol commutable	•	•
Embout universel / pour rainures	• / -	• / •
Adaptateur pour outil électrique	•	•
Aspiration au choix humide ou sèche	•	•
Smart Connector	○ SC 1	○ SC 1
Caractéristiques ^④		
Description	<ul style="list-style-type: none"> Aspirateur eau et poussières sur batterie pour usage privé ou semi-professionnel Portable, offrant une grande flexibilité pour les travaux dans les escaliers ou espaces étroits Rangement intelligent des accessoires pour un travail flexible et agréable <p>Équipement supplémentaire inclus : 1 x tuyau d'aspiration accordéon 1,8 m, 1 x tube d'aspiration en 2 parties, 1 x embout universel, 1 x embout pour rainures, 1 x cartouche filtrante PET, 1 x sac filtrant en non-tissé, 1 x filtre humide, 1 x bandoulière</p>	<ul style="list-style-type: none"> 2 niveaux de puissance pour une aspiration élevée ou une autonomie prolongée Rangement intelligent des accessoires pour un travail flexible et agréable Élément filtrant PET lavable et réutilisable <p>Équipement supplémentaire inclus : 1 x tuyau d'aspiration 2,2 m, 1 x embout de sol, 1 x tube d'aspiration en 2 parties, 1 x embout universel, 1 x embout pour rainures, 1 x adaptateur universel pour outils électriques</p>
Référence et prix (€)	SA08 011 7300 189,00	SA04 011 7300 219,00

Prix de vente conseillés par le fabricant en euros

• De série
○ Optionnel (accessoire)
E = Démarrage automatique / prise
L = Classe de poussière L

① Les temps de travail indiqués par charge de batterie sont des valeurs indicatives et peuvent varier selon l'application et le mode de fonctionnement

② Facteur K selon la directive européenne 2006 / 42 / EG = 2,0 dB(A)
③ Sans batterie, prêt à l'emploi
④ Avec câble, prêt à l'emploi
⑤ Explication des symboles et des labels de contrôle à partir de la page 298





	SEA 100 L	SE 122	SE 122 E	SE 133 ME
	sans batterie ni chargeur			
Contenu de la livraison				
Tension maximale (V)	40	-	-	-
Tension nominale (V)	36	230	230	230
Tension (phases)	-	1	1	1
Tension (Hz)	-	50 - 60	50 - 60	50 - 60
Puissance à l'arbre (kW)	0,50	1,50	1,50	1,40
Système de batterie STIHL				
Batterie recommandée	AP 200 S	-	-	-
Autonomie avec la batterie recommandée ^① (jusqu'à ... min)	29	-	-	-
Poids de l'appareil (kg)	7,6 ^②	12,1 ^④	12,3 ^④	16 ^④
Dépression max. (mbar)	200	250	250	250
Débit volumétrique (Turbine) (l/s)	55	62	62	75
Volume du réservoir (l)	12	30	30	42
Longueur minimale du tuyau d'aspiration (m)	-	-	-	-
Longueur maximale du tuyau d'aspiration (m)	2,4	3	3	5
Diamètre intérieur du tuyau d'aspiration (mm)	32	36	36	32
Longueur du câble d'alimentation (m)	-	8,2	8,2	8,4
Niveau de pression sonore ^② (dB(A))	69	65	62	68
Mise en marche automatique / Prise de courant (E)	-	-	•	•
Système multi-filtre	•	•	•	•
Nettoyage du filtre automatique / manuel	-	- / •	- / •	- / •
Élément filtrant papier / élément filtrant en non-tissé	- / •	- / •	- / •	- / •
Sac filtrant papier / sac filtrant en non-tissé	- / •	- / •	- / •	- / •
Tube d'aspiration avec raccord rapide	-	•	•	•
Réglage de la puissance	•	-	•	•
Régulation de la vitesse	2 niveaux	En continu	En continu	En continu
Démarrage progressif	-	-	•	•
Unité d'aspiration plastique / inox	• / -	- / •	- / •	- / •
Équipement antistatique	•	•	•	•
Embout de sol commutable	•	•	•	•
Embout universel / pour rainures	• / •	• / •	• / •	- / •
Adaptateur pour outil électrique	•	-	•	•
Arrêt différé automatique	-	-	•	•
Aspiration au choix humide ou sèche	•	•	•	•
Smart Connector	○ SC 1	-	-	-
Caractéristiques ^③				
Description	<ul style="list-style-type: none"> • 2 niveaux de puissance pour une aspiration élevée ou une autonomie prolongée • Rangement intelligent des accessoires pour un travail flexible et agréable • Élément filtrant PET lavable et réutilisable <p>Équipement supplémentaire inclus : 1 × tuyau d'aspiration 2,4 m avec équipement antistatique, 1 × embout de sol, 1 × tube d'aspiration en 2 parties, 1 × embout universel, 1 × embout pour rainures, 1 × adaptateur universel pour outils électriques</p>	<ul style="list-style-type: none"> • Élimination facile des poussières, copeaux et liquides • Puissance d'aspiration élevée en permanence grâce au nettoyage simple du filtre • Rangement pratique des accessoires grâce au coffre intégré 	<ul style="list-style-type: none"> • Connexion directe à d'autres outils électriques possible • Fonctionnement sans poussière grâce à l'adaptateur • Rangement pratique des accessoires grâce au coffre intégré 	<ul style="list-style-type: none"> • Pour les applications de nettoyage à forte charge de poussière • Puissance d'aspiration élevée en permanence grâce au nettoyage automatique du filtre • Travail en toute sécurité grâce à la surveillance du flux d'air
Référence et prix (€)	SA04 011 7310 279,00	4774 012 4400 499,00	4774 012 4405 559,00	4786 012 4430 799,00

TRAVAUX DE NETTOYAGE DOMESTIQUES ET PROFESSIONNELS LÉGERS

USAGE PROFESSIONNEL














Prix de vente conseillés par le fabricant en euros

• De série
○ Optionnel (accessoire)
E = Démarrage automatique / prise
L = Classe de poussière L
M = Classe de poussière M













① Les temps de travail indiqués par charge de batterie sont des valeurs indicatives et peuvent varier selon l'application et le mode de fonctionnement

② Facteur K selon la directive européenne 2006/42/EG = 2,0 dB(A)
③ Sans batterie, prêt à l'emploi
④ Avec câble, prêt à l'emploi
⑤ Explication des symboles et des labels de contrôle à partir de la page 298










ACCESSOIRES POUR ASPIRATEURS				
	Référence	Prix (€)	Description	Compatible avec
Filtre PET 	SA03 080 1900	14,20	Filtre PET lavable pour une plus longue durée d'utilisation ou à utiliser comme filtre de remplacement.	SEA 20
Set de mini-embouts 	SA03 007 1000	18,50	Pour le nettoyage des endroits très étroits ou difficilement accessibles, comme les interstices des radiateurs. Contenu: 1 x adaptateur 2 x tube de rallonge 3 x embouts 1 x sac de transport	SEA 20
NOUVEAU Chariot 	SA08 500 9800	25,80	Chariot robuste avec roulettes pivotantes pour plus de mobilité et une manipulation plus flexible. Fixation simple sans outil. Inclut adaptateur pour outils électriques et embout de sol avec 1 insert brosse et 1 insert lèvres en caoutchouc. L'adaptateur, l'embout et les inserts peuvent être rangés dans le chariot de façon compacte.	SEA 50 L
Sacs à poussières 	SE01 500 9000	16,50	Kit de 5 sacs. En papier.	SE 33, SEA 60, SEA 100
 NOUVEAU	SA08 500 9000	14,10	Kit de 4 sacs. En non-tissé stable et résistant aux déchirures	SEA 50 L
	4901 500 9004	19,80	Kit de 5 sacs. En non-tissé stable et résistant aux déchirures.	SE 62, SE 62 E
	4901 500 9007	44,30	Kit de 5 sacs. En non-tissé stable et résistant aux déchirures. Avec fermeture anti-poussière	SE 122 E
	4901 500 9009	32,40	Kit de 5 sacs. En non-tissé stable et résistant aux déchirures. Avec fermeture anti-poussière	SE 133 ME
Éléments de filtre 	SE01 703 5900	29,10	Filtre PET stable et lavable.	SE 33, SEA 60, SEA 100
	SA08 703 5900	22,50	Filtre PET stable et lavable.	SEA 50 L
	4709 703 5900	21,10	Papier solide.	SE 62 - SE 122 E
	4742 703 5900	35,50	Filtre PET stable et lavable.	SE 62 - SE 122 E
	4901 501 0900	90,00	Pour une aspiration de liquides régulière, plus longue, acier inoxydable.	SE 62 - SE 122 E
	4786 703 5902	61,00	Filtre plissé PTFE, classe de poussière M, lavable.	SE 133 ME
Sacs d'élimination 	4901 903 4900	43,80	Pour une élimination facile et sans poussière. Set de 5 sacs, en plastique.	SE 133 ME

Prix de vente conseillés par le fabricant en euros

ACCESSOIRES POUR ASPIRATEURS				
	Référence	Prix (€)	Description	Compatible avec
Embout pour rainures (Raccord Ø 36 mm) 	4901 502 2200	2,40	Longueur 300 mm. Pour nettoyer des endroits difficiles d'accès. En plastique.	SE 33 - SE 133 ME
Embout pour radiateurs (Raccord Ø 36 mm) 	4901 500 2610	6,60	Pour le nettoyage des radiateurs et de stores vénitiens. Embout pour joints avec embout à brosse spéciale.	SE 33 - SE 133 ME, SEA 60, SEA 100
Pinceau d'aspiration (Raccord Ø 36 mm) 	4901 502 2900	7,90	Largeur 70 mm. Par ex. pour robinets et claviers. Rotatif, avec brosses en nylon.	SE 33 - SE 133 ME
Embout d'aspiration universel (Raccord Ø 36 mm) 	4901 502 2300	3,70	Largeur 115 mm. En plastique avec brosse à poils, p. ex. pour les sièges automobiles.	SE 33 - SE 133 ME
Bec oblique en caoutchouc (Raccord Ø 36 mm) 	4901 502 2400	8,10	Longueur 185 mm. Pour l'aspiration de surfaces délicates.	SE 33 - SE 133 ME
Embout à brosse (Raccord Ø 36 mm) 	4901 502 2600	9,60	Longueur 230 mm. Pour le nettoyage de surfaces délicates, par exemple le mobilier capitonné.	SE 33 - SE 133 ME, SEA 60, SEA 100
Embout spécial liquides (Raccord Ø 36 mm) 	4901 500 7200	71,00	Largeur 300 mm. Pour aspirer des liquides sur de grandes surfaces.	SE 33 - SE 133 ME
Embout pour rainures (Raccord Ø 36 mm) 	4901 502 2201	42,00	Longueur 920 mm. Pour le nettoyage de la chaudière ou du four. En métal.	SE 33 - SE 133 ME
Embout pour sols universels (Raccord Ø 36 mm) 	4901 500 2705	76,00	Largeur 400 mm. Aspiration humide / à sec. Réglable en hauteur.	SE 33 - SE 133 ME
Palette combinée (Raccord Ø 36 mm) 	4901 500 2503	40,00	Largeur 280 mm. Avec sélecteur au pied pour les surfaces lisses et les moquettes.	SE 33 - SE 122 E
Embout en aluminium pour sol (Raccord Ø 36 mm) 	4901 500 2700	71,00	Largeur 330 mm. Pour aspiration à sec. Fixation pour brosses amovible.	SE 62 - SE 133 ME
Embouts pour surfaces étendues (Raccord Ø 36 mm) 	4901 500 2710	131,00	Avec embout-brosse	SE 62 - SE 133 ME
	4901 500 2711	112,00	Avec embout en caoutchouc pour l'aspiration de liquides	SE 62 - SE 133 ME



ACCESSOIRES POUR ASPIRATEURS

	Référence	Prix (€)	Description	Compatible avec
Kit voiture 	4901 500 9500	97,00	Pour le nettoyage des différentes surfaces de véhicules. Embout pour rainures (300 mm), suceur pinceau, embout à brosse et embout en caoutchouc.	SE 33 - SE 133 ME, SEA 60, SEA 100
Kit d'aspiration des liquides 	4901 500 9400	114,00	Pour l'élimination de liquides. Embout pour l'aspiration des sols humides, bec oblique en caoutchouc, élément de filtre en inox.	SE 62 - SE 122 E
Kit salissures importantes 	4901 500 9300	113,00	Pour élimination des déchets plus grands. Embout, tubes de rallonge (2 x 500 mm), pièces pour raccord (2 x), tuyau d'aspiration de 1,75 m de longueur, Ø 50 mm.	SE 122 - SE 133 ME
Adaptateur pour outils électriques 	4901 503 1502	7,90	(Raccord Ø 27 mm) Antistatique	SE 61 - SE 122 E
	4901 503 1509	14,80	(Raccord Ø 32 mm) réglage de la puissance d'aspiration	SE 62, SE 62 E
	4901 500 7301	13,80	(Raccord Ø 36 mm) Raccord rapide	SE 122 - SE 133 ME
Raccord 	4901 503 0800	4,70	Pour fixer les embouts directement au flexible d'aspiration.	SE 122 - SE 122 E
Flexibles d'aspiration 	4901 500 0518	44,30	Ø 32 mm x 3,5 m, tube à main inclus	SE 33 - SE 62 E
	4901 500 0504	39,00	Ø 36 mm x 3,0 m	SE 122 - SE 133 ME
	4901 500 0520	57,50	Ø 27 mm x 3,5 m, avec adaptateur pour machines électriques.	SE 33 - SE 62 E
	4901 500 0503	68,00	Ø 27 mm x 3,5 m, avec adaptateur pour machines électriques.	SE 122 - SE 133 ME
	4901 500 0519	45,00	Ø 32 mm x 3,5 m, avec adaptateur pour machines électriques. Tube à main inclus.	SE 62 - SE 62 E
Lances de rallonge 	4901 503 1602	27,40	Chromé, télescopique	SE 33 - SE 133 ME
	4786 503 1600	37,30	1 pièce de 500 mm de longueur. En inox	SE 62 - SE 133 ME
	4901 503 1610	14,20	2 pièces de 500 mm de longueur. En aluminium	SE 33 - SE 133 ME
	4901 503 1605	24,10	2 pièces de 500 mm de longueur. En plastique	SE 61 - SE 122 E

Prix de vente conseillés par le fabricant en euros



COMPRESSEUR SUR BATTERIE

GONFLAGE ET DÉGONFLAGE RAPIDE



	KOA 20	
	sans batterie ni chargeur	Set KOA 20 avec AS 2 et AL 1
Contenu de la livraison		
Tension maximale (V)	12	12
Tension nominale (V)	10,8	10,8
Système de batterie STIHL	ASIII SYSTEM	ASIII SYSTEM
Batterie recommandée	AS 2	AS 2
Autonomie avec la batterie recommandée ^① jusqu'à ... min)	23	23
Poids (kg)	1,5 ^②	1,7 ^②
Pression max. (pompe haute pression) (bar)	10,3	10,3
Débit volumique max. (pompe volumétrique) (l/min)	360	360
Longueur de l'appareil (mm)	282	282
Largeur de l'appareil (mm)	105	105
Hauteur de l'appareil (mm)	223	223
Niveau de pression acoustique fonction haute pression ^③ (dB(A))	77	77
Niveau de pression sonore fonction volume ^④ (dB(A))	82	82
Niveau de puissance acoustique fonction haute pression ^③ (dB(A))	85	85
Niveau de puissance acoustique fonction volume ^④ (dB(A))	90	90
Écran digital	•	•
Éclairage LED intégré	•	•
Rangement des accessoires	•	•
Ceillet de suspension	•	•
Description	<ul style="list-style-type: none"> • Pour le gonflage / dégonflage pratique des équipements de loisirs, de sport et des pneus • Fonction haute pression ou fonction volume au choix • Utilisation simple grâce à un écran ergonomiquement disposé 	
	Équipement supplémentaire inclus : 1 x tuyau volume, 1 x tuyau pression, 3 x adaptateurs	
Référence et prix (€)	SA06 011 8200 99,00	SA06 011 8210 139,00

• De série
^① Les temps de travail indiqués par charge de batterie sont des valeurs de référence et peuvent varier selon l'application et le mode de fonctionnement

^② Sans batterie
^③ Avec batterie, sans chargeur
^④ Facteur K selon la directive européenne 2006/42/EG = 3,0 dB(A)



POMPES À EAU

DÉPLACER DE GRANDS VOLUMES
D'EAU EN TOUTE FACILITÉ



POINTS FORTS TECHNIQUES

SYSTÈME ANTI-VIBRATIONS

Les amortisseurs sont montés en ligne droite sur le moteur et sur la bride du corps de pompe et réduisent les contraintes mécaniques sur l'ensemble de la machine et garantissent un fonctionnement régulier, même à un régime moteur élevé.

MANIEMENT ET ENTRETIEN AISÉS

Tous les éléments nécessaires à l'entretien sont facilement accessibles. Le filtre à air peut être remplacé sans outils.

DESIGN COMPACT

Le design compact facilite le transport et le rangement.

SENSEUR DE NIVEAU D'HUILE

Dès que le niveau d'huile descend sous le niveau requis permettant de garantir le bon fonctionnement de la machine, le moteur s'arrête automatiquement.

CHÂSSIS STABLE

Le châssis robuste assure une bonne stabilité sur différents types de surface et protège en même temps le moteur des dommages.

MOTEUR STIHL EHC

Toutes les pompes à eau STIHL sont équipées de moteurs thermiques à 4 temps, puissants et fiables.



	WP 300	WP 600	WP 900
Cylindrée (cm ³)	212	212	252
Puissance (kW)	4,4	4,4	5,2
Puissance (ch)	6,0	6,0	7,1
Moteur STIHL	EHC 605	EHC 605	EHC 705
Poids (kg)	26 ^②	29 ^②	38 ^②
Régime de travail max. (tr/min)	3.600	3.600	3.400
Volume du réservoir (l)	3,6	3,6	4,0
Raccord (pouces)	2	3	4
Débit max. (m ³ /h)	37	63	94
Débit volumétrique max. (l/min)	615	1.050	1.565
Hauteur de refoulement max. (m)	33	31	34
Hauteur d'aspiration max. (m)	7,0	7,0	6,5
Pression de refoulement max. (bar)	3	3	3
Longueur de l'appareil (cm)	47	54	62
Largeur de l'appareil (cm)	44	44	48
Hauteur de l'appareil (cm)	44	45	52
Niveau de pression acoustique mesuré (dB(A))	86	87	89
Niveau de puissance acoustique garanti (dB(A))	101	103	105
Incertitude sur le niveau de pression acoustique ^① (dB(A))	2	3	3
Smart Connector	-	-	-
Description	<ul style="list-style-type: none"> Pompe auto-amorçante avec raccords de 2" pour des débits moyens Débit max. d'environ 37 m³/h et hauteur de refoulement totale de 33 m Châssis stable pour une bonne stabilité sur différents supports 	<ul style="list-style-type: none"> Pompe auto-amorçante avec raccords de 3" pour des débits élevés Débit max. d'environ 63 m³/h et hauteur de refoulement totale de 31 m Châssis stable pour une bonne stabilité sur différents supports 	<ul style="list-style-type: none"> Pompe auto-amorçante avec raccords de 4" pour des débits très élevés Débit max. d'environ 94 m³/h et hauteur d'élévation totale de 34 m Châssis stable pour une bonne stabilité sur différents supports
Référence et prix (€)	VB03 011 2000 359,00	VB04 011 2000 389,00	VB05 011 2000 589,00



POUR PLUS DE FLEXIBILITÉ

Afin de rendre le champ d'application des pompes à eau aussi flexible que possible, aucun tuyau n'est inclus dans la livraison. Veuillez donc à choisir un tuyau d'aspiration et de refoulement résistant à la forme et à la pression. Les diamètres intérieurs des tuyaux doivent correspondre aux dimensions des raccords des pompes à eau (2", 3" ou 4"). Pour le tuyau d'aspiration, un filtre d'aspiration (inclus dans la livraison) doit également être utilisé.

LORS DU PRÉLÈVEMENT D'EAU DANS DES COURS D'EAU OU PLANS D'EAU DE SURFACE, IL CONVIENT DE RESPECTER LA RÉGLEMENTATION LOCALE EN VIGUEUR.

BROYEURS DE JARDIN

GRANDES PERFORMANCES
ET UTILISATION AISÉE



POINTS FORTS TECHNIQUES

OUVERTURE DE REMPLISSAGE EXTRA GRANDE

Pour insérer facilement de grandes quantités de branches et de matériaux tendres.

LAMES EN COUCHES SUPERPOSÉES

Hachent efficacement les déchets végétaux pour un niveau de vibrations réduit. Des lames à ailettes et des ergots d'arrachage supplémentaires assurent un meilleur broyage.

ENTONNOIR DE REMPLISSAGE OPTIMISÉ SUR LE PLAN ACOUSTIQUE

Réduit les nuisances sonores lors du broyage.

TROUVEZ LE BROYEUR DE JARDIN ADAPTÉ

Déchets à broyer tendres

Déchets à broyer durs

Fleurs fanées, feuillages, fines brindilles, etc.

Branches, brindilles, chutes de haies et d'écorce, etc.

< Capacité de traitement >

GH 370 S	■	■■■■■■■■■■
GH 460	■■■■■■■■■■	■■■■■■■■■■
GH 460 C	■■■■■■■■■■	■■■■■■■■■■
GHE 135 L		■■■■■■■■■■
GHE 140 L		■■■■■■■■■■
GHE 105	■	■■■■■■■■■■
GHE 150	■	■■■■■■■■■■
GHE 250 S	■■	■■■■■■■■■■
GHE 250	■■■■	■■■■■■■■■■
GHE 260 S	■■■■	■■■■■■■■■■
GHE 260	■■■■■■	■■■■■■■■■■
GHE 355	■■■■■■	■■■■■■■■■■
GHE 375	■■■■■■■■	■■■■■■■■■■
GHE 420	■■■■■■■■■■	■■■■■■■■■■
GHE 450	■■■■■■■■■■	■■■■■■■■■■

Prix de vente conseillés par le fabricant en euros



	GHE 105	GHE 135 L	GHE 140 L	GHE 150
Tension nominale (V)	230	230	230	230
Puissance nominale (kW)	2,2	2,3	2,5	2,5
Poids de l'appareil (kg)	19 ^①	23 ^②	24 ^②	28 ^②
Diamètre maximal des branches (mm)	35	35	40	35
Vitesse nominale de l'outil de travail (tr/min)	2.800	40	40	2.800
Outil de coupe	Multi-Cut 103	Rotor	Rotor	Multi-Cut 150
Longueur de la machine (cm)	77	64	64	95
Largeur de l'appareil (cm)	48	49	49	48
Hauteur max. de l'appareil (cm)	97	96	96	114
Niveau de pression acoustique mesuré (dB(A))	92	87	85	92
Niveau de puissance acoustique garanti (dB(A))	102	94	93	100
Incertitude sur le niveau de pression acoustique ^① (dB(A))	3	3	3	3
Ouverture en trèfle	●	●	●	●
Système de couteaux « sandwich »	-	-	-	●
Description	<ul style="list-style-type: none"> Pour broyer des déchets de haies et de fleurs et des branches jusqu'à 35 mm de diamètre Remplissage facile grâce à l'ouverture en forme de trèfle Facile à transporter grâce au châssis et au faible poids Particulièrement adapté aux branchages 	<ul style="list-style-type: none"> Réduit le volume des branches de 75% en moyenne Bac intégré pour collecter les résidus des matières broyées Facile à transporter grâce à châssis large Convient uniquement au broyage de végétaux durs 	<ul style="list-style-type: none"> Bac intégré pour collecter les résidus des matières broyées Facile à transporter grâce à châssis large Le broyeur peut être plié Convient uniquement au broyage de végétaux durs 	<ul style="list-style-type: none"> Pour broyer des tailles de haies ou des branches jusqu'à 35 mm Réduit le volume des branches de 75% en moyenne Remplissage facile grâce à l'ouverture en forme de trèfle Particulièrement adapté aux branchages
Référence et prix (€)	6007 011 1150 449,00	6013 011 1140 439,00	6013 011 1150 499,00	6008 011 1160 529,00

ENTRETIEN DE JARDINS ET TERRAINS

● De série

L = Silencieux

① Incertitudes selon la directive européenne 2006 / 42 / EG
② Sans câble

Nous attirons votre attention sur le fait que les produits ne présentent pas tous les mêmes caractéristiques. Vous ne trouverez sur cette page que les principales caractéristiques. Vous trouverez plus d'explications sur stihl.be/fr et stihl.lu.

LES ACCESSOIRES PRATIQUES
SONT PRÉSENTÉS À LA PAGE 240







	GHE 250	GHE 250 S	GHE 260	GHE 260 S	GHE 420	GHE 450	GH 370 S	GH 460	GH 460 C
Cylindrée (cm³)	-	-	-	-	-	-	196	190	352
Tension nominale (V)	230	230	400	400	230	400	-	-	-
Puissance nominale (kW)	2,5	2,5	2,9	2,9	3,0	3,8	3,4	3,4	6,5
Puissance nominale (ch)	-	-	-	-	-	-	4,6	4,6	8,8
Moteur STIHL	-	-	-	-	-	-	STIHL EVC 1000	B&S Serie 850 EXi OHV RS	STIHL EVC 2000
Poids de l'appareil (kg)	30 ^②	29 ^②	27 ^②	27 ^②	52 ^②	52 ^②	45 ^③	59 ^③	75 ^③
Diamètre maximal des branches (mm)	30	35	35	40	50	55	45	60	75
Vitesse nominale de l'outil de travail (tr/min)	2.800	2.800	2.780	2.780	2.800	2.800	2.400	2.740	2.560
Outil de coupe	Multi-Cut 250	Multi-Cut 150	Multi-Cut 250	Multi-Cut 150	Multi-Cut 450	Multi-Cut 450	Multi-Cut 370	Multi-Cut 450	Multi-Cut 450
Longueur de la machine (cm)	107	95	107	107	108	108	128	108	108
Largeur de l'appareil (cm)	48	48	48	48	51	51	77	85	89
Hauteur max. de l'appareil (cm)	143	143	143	143	137	137	140	137	137
Niveau de pression acoustique mesuré (dB(A))	92	90	92	90	98	95	94	96	94
Niveau de puissance acoustique garanti (dB(A))	103	101	103	101	106	108	104	104	104
Incertitude sur le niveau de pression acoustique ^① (dB(A))	3	3	3	3	4	4	3	3	3
Système à 2 chambres	-	-	-	-	•	•	-	•	•
Système de couteaux « sandwich »	•	•	•	•	•	•	•	•	•
Interrupteur de sécurité One Click / One Turn	-	-	-	-	•	•	-	•	•
Description	<ul style="list-style-type: none"> Pour broyer des déchets de haies et de fleurs et des branches jusqu'à 30 mm de diamètre Avec système de broyage double plaque Réduit le volume des branches de 75% en moyenne 	<ul style="list-style-type: none"> Pour broyer des déchets de haies et de fleurs et des branches jusqu'à 35 mm de diamètre Un broyage efficace et silencieux grâce au système de lames Multi-Cut Réduit le volume des branches de 75% en moyenne Particulièrement adapté aux branchages 	<ul style="list-style-type: none"> Pour un broyage rapide des branches jusqu'à 35 mm Remplissage facile grâce à l'entonnoir de remplissage disposé en diagonale Confort accru grâce à la protection contre les éclaboussures 	<ul style="list-style-type: none"> Pour un broyage rapide de branches jusqu'à 40 mm Remplissage facile grâce à l'entonnoir de remplissage disposé en diagonale Confort accru grâce à la protection contre les éclaboussures Particulièrement adapté aux branchages 	<ul style="list-style-type: none"> Facile à remplir grâce à des ouvertures séparées pour les matériaux durs et souples Avec interrupteur de sécurité One Click / One Turn Entonnoir de remplissage insonorisé permet un fonctionnement peu bruyant 	<ul style="list-style-type: none"> Pour le broyage régulier de branches jusqu'à 55 mm et pour les déchets de taille Facile à remplir grâce à des ouvertures séparées pour les matériaux durs et souples Avec interrupteur de sécurité One Click / One Turn 	<ul style="list-style-type: none"> Pour broyer rapidement des branches jusqu'à 45 mm et des déchets de haies ramifiés Transport facile grâce aux poignées ergonomiques et au châssis large Remplissage facile grâce à l'entonnoir de remplissage incliné et large Particulièrement adapté aux branchages 	<ul style="list-style-type: none"> Broyeur puissant pour les branches jusqu'à 60 mm et les déchets verts Pour de grands volumes de travail et de vastes zones Efficace grâce au système à 2 chambres pour différents types de travaux 	<ul style="list-style-type: none"> Broyeur puissant pour les branches jusqu'à 75 mm et les déchets verts Pour de grands volumes de travail et de vastes zones Efficace grâce au système à 2 chambres pour différents types de travaux
Référence et prix (€)	6008 011 1040 649,00	6008 011 1170 649,00	6008 011 1050 729,00	6008 011 1180 729,00	6012 200 0020 1.569,00	6012 200 0019 1.599,00	6001 200 0010 1.399,00	6012 200 0011 2.159,00	6012 200 0016 2.599,00

ENTRETIEN EXIGEANT DE JARDINS ET TERRAINS

ENTRETIEN EXIGEANT DE JARDINS ET TERRAINS

ACCESSOIRES POUR BROYEURS DE JARDIN

	Référence	Prix (€)	Description	Compatible avec
Entonnoir incliné ATZ 150 	6903 007 1014	183,00	Pour broyer des branches épaisses. Insonorisé, avec système de coupe Multi-Cut 150.	GHE 250, GHE 260
Bac pour broyeur AHB 050 	6903 760 2546	47,90	50 l, stable. Pour récolter les déchets broyés.	GH 370 S, GHE 105, GHE 150, GHE 250, GHE 250 S, GHE 260, GHE 260 S, GHE 355, GHE 375

Prix de vente conseillés par le fabricant en euros

- De série

Type de moteur
B&S = Briggs&Stratton
RS = ReadyStart
OHV = Soupapes en tête

C = Version confort
S = Hachage

① Incertitudes selon la directive européenne 2006/42/EG
② Sans câble
③ Poids net, sans essence ni huile

! Jusqu'à épuisement du stock !



NETTOYER, DÉBLAYER ET BIEN PLUS ENCORE

ÉQUIPEMENTS DE PROTECTION INDIVIDUELLE

VOTRE SÉCURITÉ,
NOTRE PRIORITÉ



CLASSE DE PROTECTION ANTI-COUPURES CONFORMÉMENT À LA DIRECTIVE EN ISO 11393

Classe	0	1	2	3
Vitesse de chaîne (m/s)	≤ 16 ^①	≤ 20 ^①	≤ 24 ^①	≤ 28 ^①
Pantalons et jambières anti-coupures ^②	-	✓	✓	-
Chaussures en cuir anti-coupures ^②	-	✓	✓	-
Bottes en caoutchouc anti-coupures ^②	-	✓	-	✓
Vestes anti-coupures ^②	-	✓	-	-
Gants anti-coupures ^②	✓	✓	-	-

REMARQUE

Aucun équipement de protection individuelle ne peut garantir une protection absolue contre les blessures. Il ne remplace pas une technique de travail sûre. C'est pourquoi il est absolument nécessaire de respecter les notices d'utilisation de l'équipement de protection et des machines à moteur, ainsi que les prescriptions applicables de prévention des accidents.

Le KWF recommande la classe de protection anti-coupures 1 pour les travaux forestiers effectués par des personnes formées. Cela concerne également les personnes privées qui récoltent leur bois de chauffage en forêt en ayant préalablement suivi un cours réglementaire de maniement d'une tronçonneuse.

Vous trouverez d'autres explications sur les zones de protection anti-coupure des vêtements de protection à la page 299.

POINTS FORTS

CONFORT DE PORT

Des tissus extérieurs élastiques et des zones stretch offrent un ajustement optimal et donc une grande liberté de mouvement. Le matériau de protection anticoupure, léger et respirant, développé exclusivement par STIHL, est particulièrement adapté à un usage professionnel. Le confort est en outre amélioré grâce à la ceinture réglable individuellement ou la taille élastique, aux ouvertures de ventilation et à l'utilisation de matériaux spéciaux respirants.

COUPE

STIHL propose une gamme large de tailles. Outre les tailles, nous veillons aussi à des coupes adaptées. Ainsi, les nouvelles combinaisons des gammes DYNAMIC et ADVANCE offrent aussi aux femmes un bon ajustement grâce à la ceinture réglable individuellement.

ENTRETIEN

Les vêtements de protection anticoupure STIHL sont lavables à 60 °C et peuvent être essorés à 400 tours/min (max.). L'huile et la résine peuvent ainsi être mieux éliminées. Les tissus fluorescents orange disposent d'un revêtement hydrofuge supplémentaire pour une luminosité durable. Les matériaux utilisés sont à séchage rapide.

DURABILITÉ

Les vêtements de travail et de protection STIHL sont conçus pour durer. Dans le cadre d'une utilisation professionnelle, des tissus spéciaux robustes offrent une meilleure protection contre les épines et l'abrasion, en particulier aux zones sollicitées comme les genoux et les coudes. Certains tissus et doublures sont en polyester recyclé. De manière générale, les tissus utilisés sont certifiés selon Oeko-Tex® Standard 100. Un kit de réparation est inclus pour reprendre les trous.



QUALITÉ ET PROTECTION

Les vêtements de protection sont contrôlés selon des prescriptions internes strictes ainsi que par des tests réguliers effectués par les instituts européens les plus exigeants. Les vérifications portent notamment sur la protection anti-coupure et la visibilité (fort pourcentage d'orange fluorescent et éléments réfléchissants). À cela s'ajoutent une étroite coopération avec nos fournisseurs de longue date et des audits réguliers sur site.

DIMENSIONS ET TAILLES → 256 BOTTES ET CHAUSSURES DE SÉCURITÉ → 258

PROTECTION AUDITIVE, DU VISAGE ET DE LA TÊTE → 260 LUNETTES DE PROTECTION → 268 GANTS DE PROTECTION → 270

Nous attirons votre attention sur le fait que les produits ne présentent pas tous les mêmes caractéristiques. Vous ne trouverez sur cette page que les principales caractéristiques. Vous trouverez plus d'explications sur stihl.be/fretstihl.lu.

① Les vitesses de chaîne obtenues en conditions d'essai ne peuvent pas être parfaitement reproduites dans la pratique. (La vitesse de chaîne maximale d'une tronçonneuse ne peut pas être indiquée ici.)

② Selon le modèle



SÉRIE FUNCTION

Les vêtements de travail forestier de la gamme FUNCTION sont spécialement conçus pour les débutants qui souhaitent travailler avec une tronçonneuse ainsi que pour les travaux occasionnels. Ils offrent une protection testée contre les coupures et de nombreuses solutions pratiques, comme des poches multifonctions et des ouvertures d'aération confortables.



SÉRIE	FUNCTION		
	Veste	Pantalon	Salopette
Description	<ul style="list-style-type: none"> • Équipement de base sans beaucoup d'extras mais avec protection anti-coupure requise • Bon confort de port • Déperlant et robuste • Grande poche poitrine pour smartphone 		
Taille	XS - 3XL	XS - 3XL	XS - 3XL
Couleur	● ● ●	● ● ●	● ● ●
Classe / conception de protection anti-coupure selon (EN ISO 11393)	-	1 / A	1 / A
Poids env. (kg) pour la taille M	0,5	1,2	1,4
Ceinture élastique / réglable individuellement	-	● / -	● / -
Ouvertures d'aération / fermetures éclair d'aération / matériau de ventilation spécial	- / - / ●	- / - / ●	- / - / ●
Boutons pour bretelles / passants pour bretelles ^①	- / -	● / ●	- / -
Slim Fit / Regular Fit	- / ●	- / ●	- / ●
Matière extérieure élastique / empiècements élastiques / incrustations en ProElast	- / ● / -	- / ● / -	- / ● / -
Robustesse matière extérieure	++	++	++
Imprégnation contre les salissures et l'eau	+	+	+
Respirabilité	++	++	++
Protection contre le froid	+	+	+
Matière	Matière extérieure : anthracite/orange: 100 % polyester (recyclé) couleur noire : 100 % polyester Doublure : 100 % polyester (recyclé)		
Référence et prix (€)	0088 335 14.. 81,00	0088 342 29.. 121,00	0088 388 13.. 132,00

VÊTEMENTS POUR LES TRAVAUX AVEC UNE TRONÇONNEUSE

SÉRIE DYNAMIC

Les tenues forestières de la gamme DYNAMIC offrent aussi bien aux particuliers ambitieux qu'aux professionnels une longue durée de vie et une liberté de mouvement totale.



SÉRIE	DYNAMIC			
	Veste	Pantalon		Salopette
Description	<ul style="list-style-type: none"> • Répond aux exigences du travail forestier professionnel • Bonne visibilité grâce à une forte proportion de couleurs fluorescentes et à des détails réfléchissants • Très bon confort de port grâce aux tissus élastiques, à la liaison élastique entre protection anti-coupure et tissu extérieur et à une taille réglable individuellement • Protection imperméable contre l'abrasion et les épines • Bon équipement avec poches zippées et fermetures d'aération 			
Taille	XS - 3XL	XS - 3XL	XS - 3XL	XS - 3XL
Couleur	● ●	● ●	● ●	● ●
Classe / conception de protection anti-coupure selon (EN ISO 11393)	-	1 / A	2 / A	1 / A
Poids env. (kg) pour la taille M	0,7	1,5	1,7	1,6
Ceinture élastique / réglable individuellement	-	● / ●	● / ●	● / ●
Ouvertures d'aération / fermetures éclair d'aération / matériau de ventilation spécial	● / ● / -	- / ● / -	- / ● / -	- / ● / -
Boutons pour bretelles / passants pour bretelles ^①	- / -	● / ●	● / ●	- / -
Slim Fit / Regular Fit	- / ●	- / ●	- / ●	- / ●
Matière extérieure élastique / empiècements élastiques / incrustations en ProElast	● / ● / ●	● / ● / ●	● / ● / ●	● / ● / ●
Robustesse matière extérieure	+++	+++	+++	+++
Imprégnation contre les salissures et l'eau	++	++	++	++
Respirabilité	++	++	++	++
Protection contre le froid	+	+	+	+
Matière	Orange de signalisation veste : 92 % polyester, 8 % élasthanne Orange de signalisation pantalon, partie avant : 100 % polyester, orange de signalisation pantalon, partie arrière : 92 % PES, 8 % élasthanne Matière extérieure couleur noire : 93 % polyamide, 7 % polyuréthane; Protection contre l'abrasion : 68 % PES, 32 % polyamide, Doublure pantalon : 100 % polyester (recyclé)			
Référence et prix (€)	0088 335 13.. 234,00	0088 342 32.. 254,00	0088 342 27.. 284,00	0088 388 12.. 274,00

Prix de vente conseillés par le fabricant en euros

 ● Disponible
- Non disponible

 + Bon
++ Très bon
+++ Excellent

.. Vous trouverez le dernier chiffre de votre taille dans le tableau des tailles à la page 257

① Pour les modèles sans boutons, veuillez utiliser les bretelles à clips



SÉRIE ADVANCE

Les tenues forestières de la gamme ADVANCE, dotées d'une protection anticoupure développée exclusivement pour STIHL, sont fabriquées à partir de fibres high-tech particulièrement légères, garantissant un faible poids, une grande respirabilité et un confort exceptionnel. Des ouvertures d'aération pratiques et des solutions de poches bien pensées offrent un confort supplémentaire. Les pantalons et vestes de la gamme ADVANCE peuvent être combinés de manière flexible.



SÉRIE	ADVANCE			ADVANCE SHELLTEC	ADVANCE FLEXTEC
	ADVANCE X-VENT	ADVANCE X-LIGHT			
	Veste	Pantalon	Salopette	Veste	Pantalon
Description	<ul style="list-style-type: none"> Veste d'été légère et très respirante Forte proportion de couleurs fluorescentes et détails réfléchissants Tissus élastiques 	<ul style="list-style-type: none"> Pantalon de protection anti-coupure léger Idéal pour les journées chaudes grâce au tissu d'aération sur la zone arrière des jambes Faible poids grâce au matériau exclusif de protection contre les coupures AVERTIC™ pro lite Liberté de mouvement optimale grâce à l'utilisation de ProElast dans l'entrejambe 		<ul style="list-style-type: none"> Veste d'hiver déperlante, chaude grâce à une doublure intérieure en polaire douce Confort élevé grâce à des tissus élastiques Zones exposées imperméables grâce à une membrane respirante, tissu extérieur noir sans membrane pour une respirabilité optimale 	<ul style="list-style-type: none"> Pantalon anticoupure robuste et flexible Convient à l'escalade grâce à des tissus très élastiques Liaison élastique entre protection anticoupure et tissu extérieur Taille réglable individuellement Léger et respirant grâce au matériau anticoupure AVERTIC™ pro lite +, développé exclusivement pour STIHL, encore 20 % plus respirant que l'AVERTIC™ pro lite Protection respirante contre les tiques
Taille	S - XXL	S - 3XL	S - 3XL	XS - 3XL	XS - 3XL
Couleur	● ●	●	●	● ●	● ●
Classe / conception de protection anti-coupure selon (EN ISO 11393)	-	1 / A	1 / A	-	1 / A
Poids env. (kg) pour la taille M	0,45	0,99	1,2	0,8	1,3
Ceinture élastique / réglable individuellement	-	● / -	● / -	-	● / ●
Ouvertures d'aération / fermetures éclair d'aération / matériau de ventilation spécial	- / - / ●	- / - / ●	- / - / ●	- / ● / -	- / ● / -
Boutons pour bretelles / passants pour bretelles ^①	- / -	● / -	- / -	- / -	● / ●
Slim Fit / Regular Fit	● / -	● / -	● / -	● / -	● / -
Matière extérieure élastique / empiecements élastiques / incrustations en ProElast	● / - / -	● / - / ● ^②	● / - / ● ^②	● / ● / -	● / ● / ●
Robustesse matière extérieure	++	+	+	+++	+++
Imprégnation contre les salissures et l'eau	+	++	++	+++	+++
Respirabilité	+++	+++	+++	++	+++
Protection contre le froid	-	-	-	+++	+
Marques de contrôle ^③				En cours de vérification	
Matière	Matière extérieure : 100 % polyester	Matière extérieure : 75 % polyester, 20 % polyamide, 5 % polyuréthane Doublure : 100 % polyester		Matière extérieure : 100 % polyester Doublure : 100 % polyester (recyclé)	Matière extérieure : 89 % polyester, 11 % élasthanne Doublure : 100 % polyester (recyclé)
Référence et prix (€)	0088 335 10.. 282,50	0088 342 14.. 282,50	0088 388 05.. 305,00	0088 335 15.. 274,00	0088 342 30.. 376,00

Prix de vente conseillés par le fabricant en euros

● Disponible
- Non disponible
+ Bon
++ Très bon
+++ Excellent

.. Vous trouverez le dernier chiffre de votre taille dans le tableau des tailles à la page 257

① Pour les modèles sans boutons, veuillez utiliser les bretelles à clips
② Uniquement au niveau de l'entrejambe
③ Explication des symboles et des labels de contrôle à partir de la page 298





SÉRIE	ADVANCE		ADVANCE X-SHELL
	ADVANCE X-TREEm		
	Veste	Pantalon	Veste
Description	<ul style="list-style-type: none"> Pantalon d'escalade ajusté et très élastique grâce aux empiècements ProElast Léger et respirant grâce au matériau anti-coupure AVERTIC™ pro lite Pantalon avec protection respirante contre les tiques Manches de la veste amovibles Protection robuste contre les épines et l'abrasion grâce aux fibres céramiques 	<ul style="list-style-type: none"> Veste d'hiver déperlante, chaude grâce à une doublure intérieure en polaire douce Confort élevé grâce à des tissus élastiques Zones exposées imperméables grâce à une membrane respirante, tissu extérieur noir sans membrane pour une respirabilité optimale 	
Taille	XS - XXL	XS - XXL	S - XXL
Couleur	● ●	● ●	● ●
Classe / conception de protection anti-coupure selon (EN ISO 11393)	-	1 / A	-
Poids env. (kg) pour la taille M	0,65	1,2	0,7
Ceinture élastique / réglable individuellement	-	● / ●	-
Ouvertures d'aération / fermetures éclair d'aération / matériau de ventilation spécial	- / ● / -	- / ● / -	- / - / -
Boutons pour bretelles / passants pour bretelles ^①	- / -	- / ●	- / -
Slim Fit / Regular Fit	● / -	● / -	● / -
Matière extérieure élastique / empiècements élastiques / incrustations en ProElast	● / - / ●	● / - / ●	● / - / -
Robustesse matière extérieure	++	++	+++
Imprégnation contre les salissures et l'eau	+++	+++	+++
Respirabilité	+++	+++	++
Protection contre le froid	+	+	+++
Marques de contrôle ^②			
Matière	Matière extérieure : 80 % polyester, 15 % polyamide, 4 % élasthanne, 1 % céramique Doublure : 66 % polypropylène, 34 % polyester		Matière extérieure : 100 % polyester Membrane : polyuréthane
Référence et prix (€)	0088 335 08.. 450,00	0088 342 16.. 500,00	0088 335 12.. 231,00

VÊTEMENTS POUR LES TRAVAUX AVEC UNE TRONÇONNEUSE

Prix de vente conseillés par le fabricant en euros

! Jusqu'à épuisement du stock !

● Disponible - Non disponible

+++ Bon
+++ Très bon
+++ Excellent

.. Vous trouverez le dernier chiffre de votre taille dans le tableau des tailles à la page 257

① Pour les modèles sans boutons, veuillez utiliser les bretelles à clips

② Selon l'utilisation, d'autres équipements de protection individuelle peuvent être nécessaires

③ Explication des symboles et des labels de contrôle à partir de la page 298



	JAMBIÈRES CHAPS 360°	JAMBIÈRES FUNCTION CORE 270°	JAMBIÈRES PROTECT MS 360°
	Description	<ul style="list-style-type: none"> Protection intégrale des jambes avec matériel de ventilation intégré Pour une utilisation occasionnelle de la tronçonneuse ou en cas de changement d'utilisateur Pratique pour enfiler rapidement sur votre pantalon 	<ul style="list-style-type: none"> Léger et respirant Pour des utilisations occasionnelles Grand confort grâce aux sangles élastiques Pratique pour être enfilé rapidement par-dessus le pantalon
Longueur jusqu'au pied en cm	90	85 - 105	-
Taille	XS - M	-	XS - M, L - XXL
Couleur	● ●	● ●	● ●
Classe / conception de protection anti-coupure selon (EN ISO 11393)	1 / C	1 / B	1 / C
Classe de signalisation	-	-	2
Poids env. (kg)	1,7	1,4 (pour longueur 95 cm)	1,8 (pour taille XS - M)
Ceinture élastique / réglable individuellement	- / ●	- / ●	- / ●
Ouvertures d'aération / fermetures éclair d'aération / matériau de ventilation spécial	- / - / ●	- / - / -	- / - / ●
Matière extérieure élastique / empiècements élastiques / incrustations en ProElast	- / - / -	- / ● / -	- / - / -
Robustesse matière extérieure	++	++	++
Imprégnation contre les salissures et l'eau	+	+	+
Respirabilité	++	+++	++
Protection contre le froid	++	-	++
Marques de contrôle	-	-	-
Matière	Matière extérieure : 100 % polyester Matière de la doublure : 100 % polyester Matière des renforts : 65 % polyester, 35 % coton	Matière extérieure : 100 % polyester recyclé, Matière extérieure couleur noire : 55 % élastomultiester T400® / 45 % polyester Doublure : 100 % polyester (recyclé) Protection anti-coupures : 100 % polyester (recyclé)	Matière supérieure et doublure : 100 % polyester Renforts : 85 % polyester, 15 % coton
Référence et prix (€)	0088 508 0100 181,00	0088 521 04.. 131,00	0088 508 00.. 198,00

VÊTEMENTS POUR LES TRAVAUX AVEC UNE TRONÇONNEUSE

FUNCTION MS KIT

Équipement de protection individuelle de base^② pour vous permettre de réaliser vos travaux à la tronçonneuse autour de la maison et au jardin, par exemple la coupe de bois de chauffage. Les jambières avec protection anti-coupures s'enfilent facilement par-dessus n'importe quel pantalon. Il n'est même pas nécessaire de retirer les chaussures. Il convient à différentes tailles et s'ajuste rapidement - particulièrement pratique lorsque plusieurs personnes, par exemple dans une famille, utilisent la tronçonneuse à tour de rôle. Des bottines en cuir pour travaux à la tronçonneuse protègent bien les pieds. Celles-ci ne sont toutefois pas incluses dans le kit en raison des différentes pointures possibles.



LUNETTES DE PROTECTION FUNCTION SLIM
Couleur : transparent



PROTÈGE-OREILLES ANTI-BRUIT TIMBERSPORTS® EDITION
SNR 28 (H: 35; M: 24; L: 17)



GANTS DE PROTECTION FUNCTION SENSOTOUCH
Taille: L = 10



CHAPS 270°
(Taille ..03, Taille 29" - 44", Longueur 37")

Référence	Prix (€)
0000 885 9000	159,00





VÊTEMENTS POUR LES TRAVAUX AVEC DES MACHINES

	PANTALON DE DÉBROUSSAILLAGE PROTECT FS	PANTALON DE DÉBROUSSAILLAGE TRIPROTECT FS	PANTALON DE PROTECTION MULTIPROTECT HS	PANTALON D'ESCALADE X-CLIMB
Description	<ul style="list-style-type: none"> Protection respirante contre les chocs sur l'avant de la jambe Poche intérieure pour jambières FS (0000 885 1801) pour des utilisations extrêmes Tissu extérieur robuste 	<ul style="list-style-type: none"> Avec trois fonctions de protection : contre les chocs, les épines et l'humidité Protection respirante contre les chocs en mesh 3D sur l'avant de la jambe Poche intérieure pour jambières FS (0000 885 1801) pour des utilisations extrêmes 	<ul style="list-style-type: none"> Avec poches intérieures pour jambières HS 2-en-1 (0000 885 2200), jambières FS (0000 885 1801) ou genouillères Pantalon pouvant être raccourci en 3/4 grâce à un zip Pantalon robuste avec protection contre les épines et l'abrasion Tissu extérieur avec effet « wash-out » 	<ul style="list-style-type: none"> Tissus élastiques, avec protection supplémentaire contre l'abrasion au niveau du genou Protection particulièrement robuste contre les épines et l'abrasion Poche intérieure pour jambières FS (0000 885 1801)
Taille	XS - 3XL	XS - 3XL	XS - 3XL	XS - XXL
Couleur	●	●	●	●
Poids env. (kg) pour taille M	0,9	0,9	0,9	0,7
Ceinture élastique / réglable individuellement	● / -	● / -	● / -	● / -
Ouvertures d'aération / fermetures éclair d'aération / matériau de ventilation spécial	● / - / -	- / ● / ●	- / ● / -	- / ● / -
Boutons pour bretelles / passants pour bretelles®	- / ●	- / ●	- / ●	- / ●
Slim Fit / Regular Fit	- / ●	- / ●	- / ●	● / -
Matière extérieure élastique / empiècements élastiques / incrustations en ProElast	- / - / -	- / ● / -	- / ● / -	● / ● / -
Robustesse matière extérieure	++	+++	++	+++
Imprégnation contre les salissures et l'eau	-	++	+	+++
Respirabilité	++	+++	++	++
Protection contre le froid	+	++	+	+
Matière	Matière extérieure : 65 % polyester, 35 % coton Doublure : 100 % polyester	Matière extérieure : 65 % polyester recyclé, 35 % coton biologique Doublure : 100 % polyester	Matière extérieure : 65 % polyester, 35 % coton Doublure : 100 % polyester	Matière extérieure : 89 % polyester, 11 % élasthanne Doublure : 100 % polyester
Référence et prix (€)	0088 458 00.. 107,00	0088 458 01.. 168,00	0088 459 01.. 152,00	0088 494 00.. 194,00



Prix de vente conseillés par le fabricant en euros

- Disponible
- Non disponible
- + Bon
- ++ Très bon
- +++ Excellent

.. Vous trouverez le dernier chiffre de votre taille dans le tableau des tailles à la page 257

ACCESSOIRES POUR PANTALONS DE TRAVAIL STIHL ET POUR APPLICATIONS SPÉCIFIQUES

	Référence	Prix (€)	Couleur	Longueur (cm)	Largeur (cm)	Description	Matière	Classe de protection contre les coupures
Jambières FS 	0000 885 1801	33,70	●	50	-	Couleur noire. Protection des tibias et des genoux thermoactive. Protègent contre les particules projetées lors de travaux extrêmes avec la débroussailluse. Elles se glissent dans la poche intérieure au niveau de la jambe.	65 % polyester, 35 % coton	-
Jambières HS 2-en-1 	0000 885 2200	95,50	●	65	-	Couleur noire. Protection brevetée et hautement efficace contre les coupures et les pincements lors du travail avec le taille-haie. À utiliser uniquement avec le pantalon de protection pour taille-haies MultiProtect HS.	82 % polyester, 18 % Elastodien (Caoutchouc naturel)	-
Protection pour les bras Protect MS 	0088 544 0010	89,00	●	42	-	Protection circulaire des bras pour le travail avec la tronçonneuse. Confort élevé, respirant grâce à des inserts en matériau de ventilation spécial. Taille confortable, trou pour le pouce intégré pour une meilleure fixation. Emballage : 1 paire.	100 % polyester	1Ⓜ
Bretelles 	0000 884 1511	25,40	●	120	4	À boutonner.	Bande élastique : 80 % polyamide, 12 % polyester, 8 % élasthanne, Renfort / garniture : cuir	-
	0000 884 1510	21,30	●	110	4	Avec clips en métal et doublure en matière plastique.	80 % polyamide, 12 % polyester, 8 % élasthanne	-
	0000 884 1512	21,30	●	130	4			
	0000 884 1579	29,40	●	120	5	À boutonner.	Bande élastique : 80 % polyamide, 12 % polyester, 8 % élasthanne, Renfort / garniture : cuir	-
	0000 884 1576	29,40	●	130	5	Avec clips en métal sans doublure en matière plastique pour un excellent maintien.	80 % polyamide, 12 % polyester, 8 % élasthanne	-
	0000 884 1593	33,30	●	110	5	Avec fermeture Velcro, compatible avec tous les pantalons STIHL munis de passants en haut de la taille.	92 % polyester, 8 % élasthanne, Renfort / garniture : cuir	-

① Pour les modèles sans boutons, veuillez utiliser les bretelles à clips

② Conformément à la norme EN ISO 11393 : répond aux exigences essentielles de santé et de sécurité selon le règlement (UE) 2016 / 425





	VESTE DE PROTECTION ET DE SIGNALISATION VENT	PANTALON DE DÉBROUSSAILLAGE ET DE SIGNALISATION PROTECT FS	VESTE DE SIGNALISATION ANTI-COUPURES PROTECT MS	JAMBIÈRES PROTECT MS 360°	PANTALON DE SIGNALISATION ANTI-COUPURES PROTECT MS
Description	<ul style="list-style-type: none"> Veste de signalisation estivale légère Pour une utilisation professionnelle, en particulier dans le secteur communal Très respirante et élastique 	<ul style="list-style-type: none"> Protection contre les chocs respirante sur l'avant des jambes Poche intérieure pour jambières FS (0000 885 1801) pour interventions extrêmes Tissu extérieur robuste 	<ul style="list-style-type: none"> Protection anti-coupure respirante au niveau de la poitrine, des épaules, des bras et de l'abdomen Veste de signalisation professionnelle avec une bonne liberté de mouvement Légère grâce au matériau anti-coupure AVERTIC™ pro lite 	<ul style="list-style-type: none"> Doublure intérieure lisse et fermeture éclair fermée en haut pour un enfilage et un retrait rapides Genoux préformés Matériau respirant à l'arrière des cuisses 	<ul style="list-style-type: none"> Pantalon de protection robuste en mélange de matériaux fonctionnels Boutons à la taille pour partie supérieure avec bretelles (0088 522 0010)
Taille	S - 3XL	XS - XXL	XS - 3XL	XS - M, L - XXL	S - 3XL
Couleur	●	●	●	●	●
Classe / conception de protection anti-coupure selon (EN ISO 11393)	-	-	1 / B	1 / C	1 / A
Classe de signalisation	2	2	2	2	2
Poids env. (kg) pour taille M	0,4	1,9	1,35	1,7	0,75
Ceinture élastique / réglable individuellement	-	-	● / -	- / ●	● / -
Ouvertures d'aération / fermetures éclair d'aération / matériau de ventilation spécial	- / - / ●	- / - / ●	- / - / ●	- / - / ●	● / - / -
Matière extérieure élastique / empiècements élastiques / incrustations en ProElast	● / - / -	- / - / -	- / - / -	- / - / -	- / - / -
Robustesse matière extérieure	+	++	++	++	+++
Imprégnation contre les salissures et l'eau	-	+	+	+	+
Respirabilité	+++	+	++	++	+
Protection contre le froid	-	++	+	++	+
Marques de contrôle®	-	-		-	
Matière	Matière extérieure : 100 % polyester	Matière extérieure : 70 % polyester, 30 % coton, Doublure : 100 % polyester	Matière supérieure et doublure : 100 % polyester	Renforts : 85 % polyester, 15 % coton, Matière supérieure et doublure : 100 % polyester	Matière supérieure et doublure : 100 % polyester, matériau robuste : 65 % polyester et 35 % coton
Référence et prix (€)	0088 326 01.. 121,00	0088 534 00.. 121,00	0088 326 04.. 307,50	0088 508 00.. 198,00	0088 399 01.. 168,00

VÊTEMENTS DE PROTECTION ET DE SIGNALISATION

CONSEIL PRO

Pour atteindre la classe de signalisation 3 il suffit de combiner :

**VESTE PROTECT MS****VESTE VENT****ATTRIBUTION DES COMBINAISONS POUR LE TRAVAIL AVEC LES MACHINES****PANTALON ANTI-COUPURES ET DE SIGNALISATION PROTECT MS****JAMBIÈRES PROTECT MS 360°****PANTALON DE DÉBROUSSAILLAGE ET DE SIGNALISATION PROTECT FS****ACCESSOIRES POUR VÊTEMENTS DE SIGNALISATION**

	Référence	Prix (€)	Matière	Description	Compatible avec
Partie supérieure avec bretelles					
	0088 522 0010	37,60	Matière supérieure et doublure : 100 % polyester	Partie supérieure avec bretelles attachable, poche poitrine et protection rénale augmentée pour les pantalons Protect MS. Couleur orange et jaune de signalisation, couleur noire.	Pantalon de signalisation anti-coupures Protect MS

ACCESSOIRES POUR VÊTEMENTS DE SIGNALISATION

	Référence	Prix (€)	Couleur	Longueur (cm)	Description	Matière	Classe de protection contre les coupures
Protection pour les bras Protect MS							
	0088 544 0010	89,00	●	42	Protection circulaire des bras pour le travail avec la tronçonneuse. Grand confort, respirant grâce à des inserts en matériau spécial de ventilation. Taille confortable, trou pour le pouce intégré pour une meilleure fixation. Emballage : 1 paire.	100 % polyester	10

Prix de vente conseillés par le fabricant en euros

● Disponible
- Non disponible
+ Bon
++ Très bon
+++ Excellent

.. Vous trouverez le dernier chiffre de votre taille dans le tableau des tailles à la page 257

① Conformément à la norme EN ISO 11393 : répond aux exigences essentielles de santé et de sécurité selon le règlement (UE) 2016 / 425
② Explication des symboles et des labels de contrôle à partir de la page 298



VÊTEMENTS DE PLUIE RAINTEC

Avec coutures soudées et fermetures éclair hydrofuges. Couleur noir et orange de signalisation, liseré réfléchissant, EN 343 classe 3 pour la thermoactivité : RET $\geq 25 \text{ m}^2 \text{ PA/W}$, colonne d'eau : $\geq 1.325 \text{ mm}$.

	Veste	Pantalon
Description	Longues fentes d'aération sous les bras, proportion élevée d'orange de signalisation, grand logo STIHL réfléchissant dans le dos, col softshell réglable en largeur, capuche repliable avec visière.	Fermeture éclair d'aération au niveau des cuisses, fermeture éclair latérale pour un enfilage plus facile, ouvertures d'aération au niveau des hanches pour atteindre le pantalon de travail, protection éprouvée contre les épines grâce à ACTION ARCTIC au niveau des zones les plus exposées, poche pratique au niveau des cuisses.
Matière	Matière extérieure : 75 % polyester, 25 % polyuréthane Membrane: 100 % polyuréthane Doublure : 100 % polyester	Matière extérieure : 70 % polyester, 30 % polyamide Membrane: 100 % polyuréthane
Taille	S - XXL	S - XXL
Imperméabilité EN 343	3	3
Marques de contrôle®		
Référence et prix (€)	0088 554 01.. 152,00	0088 352 00.. 107,00



VESTE DE PLUIE DUROFLEX

Constituée de matières imperméables, élastiques et résistantes. Couleur orange de signalisation. Proportion élevée de couleur orange de signalisation. Colonne d'eau : $\geq 2.000 \text{ mm}$.

	Veste
Description	Respirante grâce aux ouvertures d'aération situées au niveau des manches, ainsi qu'à l'avant et dans le dos. Capuche repliable dans le col.
Matière	Matière extérieure : 100 % polyester Coating: 100 % polyuréthane
Taille	S - XXL
Imperméabilité EN 343	1 4
Marques de contrôle®	
Référence et prix (€)	0088 554 02.. 107,00



VESTE POLAIRE DYNAMIC

Veste micropolaire douce et extrêmement élastique. Couleur orange de signalisation et noire, thermoactive, séchage rapide, idéale comme couche intermédiaire, protection légère contre les épines et l'abrasion, poche poitrine avec fermeture éclair et passant de pouce, motif tronçonneuse réfléchissant.

	Veste
Matière	Matière extérieure : 60 % polyester, 34 % polyamide, 6 % élasthanne
Taille	S - XXL
Marques de contrôle®	
Référence et prix (€)	0088 353 00.. 94,50



T-SHIRT FONCTIONNEL DYNAMIC MAG COOL

Avec impression d'un motif graphique de tronçonneuse. Hautement fonctionnel, évacue l'humidité, thermoactif, séchage rapide, sans odeurs.

	Couleur noir, imprimé argenté	Couleur orange fluorescent, imprimé noir
Matière	Matière extérieure : 100 % polyester	Matière extérieure : 100 % polyester
Taille	M - XXL	M - XXL
Marques de contrôle®		
Référence et prix (€)	0088 302 00.. 47,00	0088 302 01.. 47,00



SOUS-VÊTEMENT FONCTIONNEL ADVANCE

Température corporelle optimale et séchage rapide grâce à l'évacuation de l'humidité corporelle vers l'extérieur, zones fonctionnelles sans couture et éléments antibactériens inhibant les odeurs grâce à des ions d'argent®. La coupe parfaitement ajustée empêche les tiques de pénétrer dans les vêtements. Avec motif de tronçonneuse. Protection UV EN 13758-1 : 50+.

	T-shirt	Pantalon
Description	Avec fermeture éclair et passant pour le pouce.	Zone fonctionnelle chauffante au niveau de l'arrière de la jambe et du fessier.
Matière	Matière extérieure : 60 % polyester, 34 % polyamide, 6 % élasthanne	Matière extérieure : 60 % polyester, 34 % polyamide, 6 % élasthanne
Taille	S - XXL	S - XXL
Marques de contrôle®		
Référence et prix (€)	0000 888 60.. 81,00	0000 888 59.. 65,50

Prix de vente conseillés par le fabricant en euros

! Jusqu'à épuisement du stock !

.. Vous trouverez le dernier chiffre de votre taille dans le tableau des tailles à la page 257

① Produit biocide

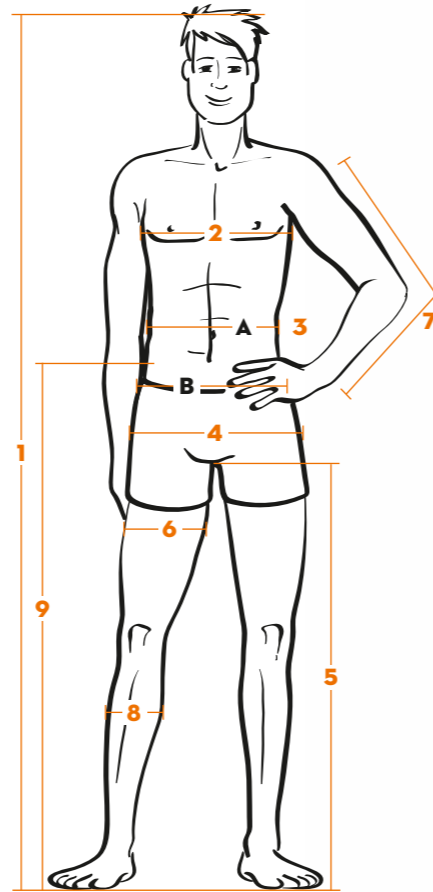
② Explication des symboles et des labels de contrôle à partir de la page 298



GUIDE DE PRISE DE MESURES

Adoptez une posture droite et détendue. Demandez à une autre personne de prendre vos mesures.

- 1 Taille**
Du sommet du crâne à la plante des pieds
- 2 Tour de poitrine**
Se prend à l'endroit le plus fort, bien horizontalement sous les aisselles
- 3 Tour de taille**
Sans serrer, tout autour de la taille
A Pour les salopettes et les vestes : tour de ventre (position à hauteur du nombril)
B Pour les pantalons et jambières : tour de ceinture (position de la ceinture du pantalon)
- 4 Tour de hanches**
Partie la plus forte des hanches
- 5 Longueur d'entrejambe**
Du début de l'entrejambe jusqu'au sol
- 6 Tour de cuisse**
Partie la plus forte de la cuisse
- 7 Longueur des bras**
Mesurez depuis la pointe de l'épaule, en passant par le coude, jusqu'au-dessus de la main, avec le bras plié
Longueur de veste
Sans le col jusqu'à l'ourlet (prendre la mesure sur une veste ajustée)
- 8 Tour de mollet**
partie la plus forte du mollet
- 9 Longueur latérale**
Mesurée à partir de la plante du pied jusqu'à la hauteur souhaitée de la ceinture



COMMENT COMMANDER

1. Choisissez votre tenue de travail.
2. Déterminez la taille appropriée à l'aide des tableaux.
Pour les vestes : taille à déterminer selon le tour de poitrine ou selon la taille internationale
Pour les pantalons : taille à déterminer selon la taille que vous utilisez pour l'achat de jeans^① ou selon la taille internationale
3. Complétez le numéro de référence (..) en indiquant le chiffre correspondant à votre taille internationale :
Tailles standard
XS = ..02, S = ..03, M = ..04, L = ..05, XL = ..06, XXL = ..07, 3XL = ..08
4. **Important :** les dimensions indiquées correspondent aux mensurations. Les vêtements finis sont légèrement plus grands.

Les femmes déterminent leur taille à partir du tour de hanches et de la longueur d'entrejambe ou du jean. Les tailles internationales correspondent aux tailles hommes. Les femmes choisissent généralement une taille en dessous.

TAILLES INTERNATIONALES

	Taille 1	Tour de poitrine 2	Tour de taille 3	Tour de hanches 4	Longueur de l'entrejambe 5	Taille de jeans en pouces / Tour de taille / longueur	Fin du n° de réf.
XS	170 - 176 cm	76 - 84 cm	62 - 70 cm	76 - 82 cm	79 cm	25 - 28 / 31 inch	VÊTEMENTS DE PROTECTION ..02 VÊTEMENTS FONCTIONNELS ..44
S	172 - 178 cm	84 - 92 cm	70 - 78 cm	82 - 88 cm	80 cm	28 - 31 / 31,5 inch	..03 ..48
M	174 - 180 cm	92 - 100 cm	78 - 86 cm	88 - 104 cm	81 cm	31 - 34 / 32 inch	..04 ..52
L	176 - 182 cm	100 - 108 cm	86 - 96 cm	104 - 110 cm	82 cm	34 - 38 / 32,5 inch	..05 ..56
XL	178 - 184 cm	108 - 116 cm	96 - 106 cm	110 - 116 cm	83 cm	38 - 42 / 33 inch	..06 ..60
XXL	180 - 186 cm	116 - 124 cm	106 - 116 cm	116 - 122 cm	84 cm	42 - 46 / 33,5 inch	..07 ..64
3XL	182 - 188 cm	124 - 132 cm	116 - 126 cm	122 - 128 cm	85 cm	46 - 50 / 34 inch	..08 ..68

TAILLES INTERNATIONALES

CHAPS 270° / FUNCTION CORE 270°				
	Taille	Tour de taille	Taille de jeans en pouces / longueur	Fin du n° de réf.
-	85 cm	65 - 92 cm	25 - 36 / 33 inch	..01
-	90 cm	70 - 102 cm	27 - 40 / 35 inch	..02
-	95 cm	75 - 112 cm	29 - 44 / 37 inch	..03
-	100 cm	81 - 124 cm	31 - 49 / 39 inch	..04
-	105 cm	87 - 135 cm	34 - 53 / 41 inch	..05
CHAPS 360° / PROTECT MS 360°				
XS-M	90 cm	75 - 120 cm	29 - 47 / 35 inch	..00
L-XL	100 cm	80 - 130 cm	31 - 51 / 39 inch	..01

① Les dimensions du jeans sont indiquées en pouces.
Multipliez les dimensions en pouces par 2,54 pour avoir le tour de taille 3 et la longueur de l'entrejambe 5 en cm

	CHAUSSURES DE TRAVAIL SANS PROTECTION ANTI-COUPURE		BOTTES ET BOTTINES AVEC PROTECTION ANTI-COUPURES		BOTTINES POUR TRONÇONNEUSE		BOTTES DE TRONÇONNEUSE EN CAOUTCHOUC	
	WORKER S2	WORKER S3	FUNCTION ACTIVE	DYNAMIC S3	ADVANCE GTX	FUNCTION	SPECIAL	NOUVEAU LACETS
Description	Chaussures de travail pour une bonne stabilité lors de travaux en extérieur ou à l'atelier	Chaussures de travail montantes pour une bonne stabilité lors de travaux en extérieur, sur chantier ou à l'atelier	Bottines pour tronçonneuse polyvalentes avec grand confort, adaptées à tout type de temps, particulièrement pour un usage occasionnel et privé	Bottines pour tronçonneuse polyvalentes, par ex. pour chantiers, avec semelle autonettoyante et protection contre la perforation	Bottines pour tronçonneuse trekking stables pour usage professionnel en pente et pour l'entretien des arbres	Bottes de tronçonneuse en caoutchouc fabriquée à la main avec col de tige en textile lacé, particulièrement adaptée pour un usage occasionnel et privé	Bottes de tronçonneuse en caoutchouc fabriquée à la main avec tige lacée, pour usages privés et professionnels	
Caractéristiques								
Classe de protection	S2	S3	S3	S3	S2	SB	SB	
Classe de protection contre les coupures	-	-	1	1	2	1	3	
Embout en acier	•	•	•	•	•	•	•	
Semelle intercalaire en acier	-	•	•	•	-	-	-	
Protection renforcée de l'avant	•	•	•	•	-	-	-	
Protection périphérique des bords	-	-	•	-	•	-	-	
Imperméable	-	-	•	-	•	•	•	
Imprégnation déperlante	•	•	•	•	•	-	-	
Respirabilité	+++	+++	++	+	+++	-	-	
Poids (kg) en taille 42 par paire (env.)	1,0	1,3	2,2	2,0	2,5	2,9	3,1	
Hauteur de tige en cm en taille 42 (env.)	-	-	21	20	20	32	35	
Matière supérieure	Cuir nubuck, textile résistant à l'abrasion, inserts réfléchissants	Cuir nubuck, textile résistant à l'abrasion, inserts réfléchissants	Cuir velours	Cuir nubuck	Cuir velours	Caoutchouc naturel	Caoutchouc naturel	
Semelle intérieure	Amovible	Amovible	Amovible	Amovible, avec 75 % de matériau recyclé	Amovible, très absorbant	-	-	
Matériau de la semelle	Semelle en caoutchouc, intercalaire PU amortissante	Semelle en caoutchouc, intercalaire PU amortissante	Intercalaires PU amortissants	Intercalaires PU amortissants	Semelle en caoutchouc, intercalaire PU amortissante	Semelle en caoutchouc	Semelle en caoutchouc	
Profil au niveau du médio-pied de la semelle	-	-	•	•	•	•	•	
Compatible avec pointes (spikes)	-	-	-	-	-	•	•	
Compatible avec crampons	-	-	-	-	•	-	-	
Certification / norme	EN ISO 20345	EN ISO 20345	EN ISO 17249, EN ISO 20345	EN ISO 17249, EN ISO 20345	EN ISO 17249, EN ISO 20345	EN ISO 17249, EN ISO 20345	EN ISO 17249, EN ISO 20345	
Marquage selon norme	S2 SC SR HRO FO	S3 SC SR HRO FO	S3 WR SRC	S3 CI SRC	S2 HRO HI CI WR SRC	SB SRA E FO	SB SRA E FO	
Marques de contrôle ^①	-	-				-		
Approuvé pour la fabrication de semelles orthopédiques selon DGUV Règle 112-191	•	•	•	•	•	-	-	
Ajustement / coupe	Plutôt large	Plutôt large	Normale	Plutôt large	Taille 38 - 39 plutôt large Taille 40 - 44 normale Taille 45 - 48 plutôt étroite	Étroite ^②	Étroite	
Taille	39 - 48	39 - 48	37 - 50	38 - 48	39 - 48	39 - 47	36 - 50	
Référence et prix (€)	0088 530 02.. 114,00	0088 489 01.. 125,00	0088 532 06.. 183,00	0088 532 01.. 290,00	0088 532 03.. 365,00	0088 493 01.. 109,00	0088 493 00.. 128,00	



Crochets profonds

Un laçage à 2 zones permet de lacer séparément le haut et le bas pour un bon ajustement et stabilité sur le terrain

Semelle antidérapante

Le profil profond de la semelle, parfois au médio-pied, et la semelle antidérapante, résistante à l'huile et au carburant, assurent une bonne adhérence

Cuir véritable

STIHL utilise uniquement du cuir de vache véritable

Boucles d'entrée

Boucles d'entrée à l'avant et à l'arrière de la tige facilitant l'enfilage et le retrait

CLASSES DE PROTECTION ET MARQUAGE SELON NORME

Les normes (EN ISO 17249 pour bottes de tronçonneuse ; incluant EN ISO 20345 pour chaussures de travail) définissent les exigences de base et supplémentaires, testées et indiquées par des lettres.

Classe de protection ^②	Comprend
SB	-
S2	A; E; FO; WRU
S3	A; E; FO; WRU; P

Toutes les classes de protection mentionnées incluent comme exigence de base un embout de protection testé

Extrait des exigences supplémentaires optionnelles

A Chaussure antistatique
CI Isolation contre le froid à -17 °C
E Absorption d'énergie au talon
FO Semelle résistante à l'huile et au carburant

HRO Semelle résistante à la chaleur +/- 300 °C
HI Isolation thermique 150 °C
P Semelle anti-perforation en acier
SC Embout résistant à l'abrasion
SRA Semelle antidérapante sur sol céramique

SRB Semelle antidérapante sur sol en acier (SR selon EN ISO 20345:2022)
SRC = SRA + SRB
WR Chaussure entièrement étanche
WRU Pas d'infiltration d'eau sur la tige pendant 60 min

	BOUCHONS D'OREILLE		PROTÈGE-OREILLES ANTI-BRUIT			CONCEPT 28		TIMBERSPORTS® EDITION	DYNAMIC SOUND	ADVANCE PROCOM
	FUNCTION GSS 33		CONCEPT	CONCEPT 24	CONCEPT 24 F	CONCEPT 28	TIMBERSPORTS® EDITION	DYNAMIC SOUND	ADVANCE PROCOM	
Description	<ul style="list-style-type: none"> En mousse PU de forme conique avec de bonnes valeurs d'isolation Matière souple pour un confort optimal Deux paires par boîte 		<ul style="list-style-type: none"> Particulièrement léger Facile à régler Oreillettes en mousse pour un confort optimal 	<ul style="list-style-type: none"> Particulièrement stable Arceau en métal assurant une bonne aération et oreillettes en mousse pour un confort maximal 	<ul style="list-style-type: none"> Arceau rembourré et oreilles en mousse pour un grand confort Pliable pour un transport compact 	<ul style="list-style-type: none"> Particulièrement stable Arceau en métal assurant une bonne aération et oreillettes en mousse pour un confort maximal Excellente insonorisation 	<ul style="list-style-type: none"> Design TIMBERSPORTS® Arceau rembourré et oreillettes en mousse pour un grand confort Excellente insonorisation 	<ul style="list-style-type: none"> Polyvalent Possibilité d'utiliser les fonctions de son smartphone via la fonction Bluetooth® Entrée AUX séparée Autonomie de la batterie jusqu'à 38 heures 	<ul style="list-style-type: none"> Système de conférence innovant avec très haute isolation phonique Technologie mesh permettant une connexion directe jusqu'à 16 personnes Interface très simple et prêt à l'emploi grâce à l'appairage automatique Appels et écoute de musique via connexion smartphone possibles Radio FM intégrée Étanche à la poussière et aux projections d'eau selon IP 64 	
Protection auditive (valeurs d'insonorisation)	SNR 34 (H: 33; M: 31; L: 28)		SNR 26 (H: 32; M: 23; L: 15)	SNR 24 (H: 28; M: 22; L: 15)	SNR 24 (H: 31; M: 21; L: 14)	SNR 28 (H: 31; M: 27; L: 18)	SNR 27 (H: 34; M: 25; L: 18)	SNR 29 (H: 33; M: 26; L: 18)	SNR 32 (H: 35; M: 29; L: 23)	
Bluetooth®	-		-	-	-	-	-			
Référence et prix (€)	0000 886 0411 4,80		0000 884 0539 16,30	0000 884 0541 23,40	0000 884 0542 31,50	0000 884 0543 35,00	0000 884 0546 37,90	0000 884 0519 134,00	0000 884 0544 495,00	

	PROTECTION VISAGE / OREILLES			DYNAMIC			ADVANCE		
SÉRIE	FUNCTION			DYNAMIC			ADVANCE		
	FUNCTION GPC 33	FUNCTION GPA 33	FUNCTION GPA 24	DYNAMIC GPC 30	DYNAMIC GPA 30	DYNAMIC SOUND PC	DYNAMIC SOUND PA	ADVANCE GPC 28	ADVANCE GPA 28
Description	<ul style="list-style-type: none"> Protection du visage avec écran en plastique (polycarbonate PC) Protection anti-UV de 100% Double serre-tête^② Quatre bouchons d'oreille inclus 	<ul style="list-style-type: none"> Protection du visage avec grille en nylon (polyamide PA) Double serre-tête^② Quatre bouchons d'oreille inclus 	<ul style="list-style-type: none"> Protection du visage ultra légère avec grille en nylon (polyamide PA) Arceau réglable Coquilles anti-bruit offrant une excellente insonorisation 	<ul style="list-style-type: none"> Protection du visage avec écran en plastique (polycarbonate PC) Protection anti-UV de 100% Large visière avec revêtement antibuée Protège-front supplémentaire Coquilles anti-bruit offrant une excellente insonorisation 	<ul style="list-style-type: none"> Protection du visage avec grille en nylon (polyamide PA) Arceau rembourré Large visière Protège-front supplémentaire Coquilles anti-bruit offrant une excellente insonorisation 	<ul style="list-style-type: none"> Protection du visage avec écran en plastique (polycarbonate PC) Coquilles anti-bruit avec Bluetooth® pour pouvoir utiliser les fonctions du smartphone 	<ul style="list-style-type: none"> Protection du visage avec grille en nylon (polyamide PA) Coquilles anti-bruit avec Bluetooth® pour pouvoir utiliser les fonctions du smartphone 	<ul style="list-style-type: none"> Pour un usage professionnel Protection du visage avec écran en plastique (polycarbonate PC) Protection anti-UV de 100% Visière avec revêtement antibuée Sangles réglables avec cliquet variable Protège-front avec fentes d'aération Système de support intégral pour un confort maximal et une répartition du poids optimale 	<ul style="list-style-type: none"> Pour un usage professionnel Protection du visage avec grille en nylon (polyamide PA) Sangles réglables avec cliquet variable Protège-front avec fentes d'aération Système de support intégral pour un confort maximal et une répartition du poids optimale
Protection auditive ^① (valeurs d'insonorisation)	SNR 34 (H: 33; M: 31; L: 28)	SNR 34 (H: 33; M: 31; L: 28)	SNR 25 (H: 27; M: 22; L: 16)	SNR 31 (H: 35; M: 29; L: 19)	SNR 31 (H: 35; M: 29; L: 19)	SNR 29 (H: 33; M: 26; L: 18)	SNR 29 (H: 33; M: 26; L: 18)	SNR 28 (H: 32; M: 26; L: 16)	SNR 28 (H: 32; M: 26; L: 16)
Certification / norme	EN 166, EN 352	EN 1731, EN 352	EN 1731, EN 352	EN 166, EN 352	EN 1731, EN 352	EN 166, EN 352	EN 1731, EN 352	EN 166, EN 352	EN 1731, EN 352
Marques de contrôle ^③	-	-	-	-	-	-	-		
Bluetooth®	-	-	-	-	-			-	-
Référence et prix (€)	0000 884 0255 32,50	0000 884 0252 32,50	0000 884 0251 36,70	0000 884 0253 60,00	0000 884 0254 60,00	0000 884 0538 156,00	0000 884 0537 156,00	0000 884 0256 75,50	0000 884 0231 75,50

Prix de vente conseillés par le fabricant en euros

① Une protection oculaire (lunettes de protection selon la norme EN 166) doit être portée en complément pour tous les travaux effectués avec une débroussailluse, un coupe-bordure, un souffleur, un atomiseur ou une découpeuse à disque!

② Protège l'arrière de la tête et supprime le glissement. Coupe réglable individuellement
 ③ Explications des symboles et marquages de conformité à partir de la page 298

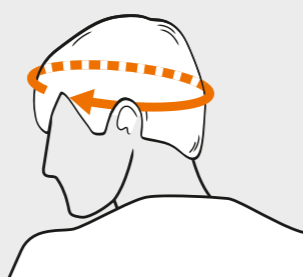


SÉRIE	FUNCTION		DYNAMIC	
	FUNCTION BASIC	DYNAMIC ERGO	DYNAMIC ERGO	DYNAMIC X-ERGO
Description	<ul style="list-style-type: none"> Particulièrement adapté aux utilisations occasionnelles et à l'usage privé Large visière avec protège-front supplémentaire et gouttière Bandeau anti-sueur constitué d'une matière fonctionnelle 	<ul style="list-style-type: none"> Convient à un usage particulier et professionnel Serre-tête avec réglage par cliquet Ouvertures réglables Bandeau anti-sueur constitué de cuir synthétique Casque conçu pour une ergonomie à toute épreuve ; soulage les muscles de la nuque grâce à une répartition optimale du poids, même en position d'arrêt La position d'arrêt particulièrement compacte de la visière et de la protection auditive permet d'éviter de rester accroché aux branches 	<ul style="list-style-type: none"> Convient à un usage particulier et professionnel Serre-tête avec réglage par cliquet Ouvertures réglables Bandeau anti-sueur constitué d'une matière fonctionnelle Casque conçu pour une ergonomie à toute épreuve ; soulage les muscles de la nuque grâce à une répartition optimale du poids, même en position d'arrêt de la visière et de la protection auditive La position d'arrêt particulièrement compacte de la visière et de la protection auditive permet d'éviter de rester accroché aux branches 	
Casque : tour de tête (cm), équipement intérieur	53 - 66, 6 points	52 - 61, 6 points	52 - 61, 6 points	
Poids (g)	695	762	840	
Protection auditive (valeurs d'insonorisation)	SNR 27 (H: 29; M: 26; L: 19)	SNR 27 (H: 34; M: 25; L: 18)	SNR 30 (H: 35; M: 27; L: 20)	
Protection du visage / transmission de la lumière	Grille en nylon, 55 %	Grille en nylon, 45 %	Grille métallique, 60 %	
Certification / norme	EN 352, EN 397, EN 1731	EN 352, EN 397, EN 1731	EN 352, EN 397, EN 1731	
Équilibre	+	++	++	
Fonctionnalité	+	++	+++	
Marques de contrôle ^①	-			
Bluetooth®	-	-	-	
Référence et prix (€)	0000 888 0810 49,00	0000 888 0808 81,00	0000 888 0807 100,00	
Accessoires^②				
Fixation intérieure de la protection anti-pluie	○	○	○	
Lunettes de protection intégrées	-	-	○ ^③	
Extension de visière	-	-	-	
Mentonnières	-	○	○	
Oreillettes anti-bruit DYNAMIC Sound	-	-	-	
Oreillettes anti-bruit ADVANCE ProCOM	-	-	-	

ENSEMBLE-CASQUES

POUR UN AJUSTEMENT PARFAIT

MESUREZ VOTRE TOUR DE TÊTE À L'ENDROIT LE PLUS LARGE AU-DESSUS DES OREILLES.



Prix de vente conseillés par le fabricant en euros

- De série
- Optionnel
- Non disponible / ou non adapté

+ Normal
++ Bon
+++ Très bon

① Explications des symboles et marquages de conformité à partir de la page 298
② Plus d'informations concernant les accessoires pour ensemble-casques à la page 267
③ Avec dispositif de clips pour lunettes de protection DYNAMIC Light Plus (voir page 268)

CARACTÉRISTIQUES DE LA VISIÈRE

Grille en nylon

- Le matériau souple réduit le risque de rupture et accroît la durée de vie
- En cas de températures très froides, le givre peut être facilement enlevé de la grille
- Une transmission moyenne de la lumière assure une bonne visibilité

Grille métallique

- Transmission de la lumière plus élevée que les grilles en nylon
- Moins de désagréments pour les yeux
- Une visière tordue peut être facilement redressée

Grille en métal corrodé

- Transmission de la lumière plus élevée que les autres visières à grille
- Grille en acier à ressort inoxydable et très robuste
- Moins de désagréments pour les yeux





SÉRIE	ADVANCE			ADVANCE		
	ADVANCE VENT	ADVANCE X-VENT	ADVANCE X-CLIMB	ADVANCE X-CLIMB ME	ADVANCE X-VENT SOUND	ADVANCE X-VENT PROCOM
Description	<ul style="list-style-type: none"> Pour un usage professionnel en forêt Serre-tête avec réglage par cliquet Répartition du poids optimale Bandes réfléchissantes pour une sécurité accrue Excellente ventilation Manipulation facile de la visière et de la protection auditive Divers accessoires disponibles 	<ul style="list-style-type: none"> Pour un usage professionnel en forêt Serre-tête avec réglage par cliquet Bandes réfléchissantes pour une sécurité accrue Excellente ventilation Manipulation facile de la visière et de la protection auditive Divers accessoires disponibles 	<ul style="list-style-type: none"> Casque d'escalade universel pour tous les travaux professionnels au sol et dans les arbres Serre-tête avec réglage par cliquet et ouvertures d'aération Mentonnière avec fermeture en aimant Bandes réfléchissantes pour une sécurité accrue Confort élevé 	<ul style="list-style-type: none"> Casque d'escalade universel pour tous les travaux professionnels au sol et dans les arbres Serre-tête avec réglage par cliquet et ouvertures d'aération Mentonnière avec fermeture en aimant Bandes réfléchissantes pour une sécurité accrue Confort élevé 	<ul style="list-style-type: none"> Pour un usage professionnel en forêt Serre-tête avec réglage par cliquet et ouvertures d'aération Bandes réfléchissantes pour une sécurité accrue Avec protection auditive électronique pour pouvoir écouter de la musique et téléphoner 	<ul style="list-style-type: none"> Casque avec système de communication pour professionnels de la forêt Voir caractéristiques ADVANCE X-Vent Avec système de conférence ProCOM jusqu'à 16 participants Très haute isolation phonique incluant écoute ambiante Appels, écoute musique via connexion smartphone Radio FM intégrée Interface très simple
Casque : tour de tête (cm), équipement intérieur	53 - 64, 6 points	53 - 64, 6 points	50 - 63, 6 points	50 - 63, 6 points	53 - 64, 6 points	53 - 64, 6 points
Poids (g)	861	845	849	844	935	945
Protection auditive (valeurs d'insonorisation)	SNR 28 (H: 30; M: 26; L: 19)	SNR 30 (H: 34; M: 27; L: 19)	SNR 28 (H: 32; M: 26; L: 16)	SNR 28 (H: 32; M: 26; L: 16)	SNR 27 (H: 31; M: 24; L: 18)	SNR 31 (H: 36; M: 29; L: 21)
Protection du visage / transmission de la lumière	Grille métallique, 70 %	Grille en métal corrodé, 85 %	Grille en nylon, 55 %	Grille en métal corrodé, 82 %	Grille en métal corrodé, 85 %	Grille en métal corrodé, 85 %
Certification / norme	EN 352, EN 397, EN 1731	EN 352, EN 397, EN 1731	EN 12492, EN 397, EN 352, EN 1731	EN 12492, EN 397, EN 352, EN 1731	EN 352, EN 397, EN 1731	EN 352, EN 397, EN 1731
Équilibre	+++	+++	+++	+++	+++	+++
Fonctionnalité	+++	+++	+++	+++	+++	+++
Marques de contrôle ^①						
Bluetooth®	○	○	○	○		
Référence et prix (€)	0000 888 0801 124,00	0000 888 0802 147,00	0000 888 0812 191,00	0000 888 0814 219,00	0000 888 0806 231,00	0000 888 0813 534,00
Accessoires^②						
Fixation intérieure de la protection anti-pluie	○	○	○	○	○	○
Lunettes de protection intégrées	○	○	-	-	○	○
Extension de visière	○	○	-	-	○	○
Mentonnières	○	○	●	●	○	○
Oreillettes anti-bruit DYNAMIC Sound	○	○	-	-	●	○
Oreillettes anti-bruit ADVANCE ProCOM	○ ^③	○ ^③	○	○	○	●

Prix de vente conseillés par le fabricant en euros

- De série
- Optionnel
- Non disponible / ou non adapté
- + Normal
- ++ Bon
- +++ Très bon

- ① Explications des symboles et marquages de conformité à partir de la page 298
- ② Plus d'informations concernant les accessoires pour ensemble-casques à la page 267
- ③ Avec dispositif de clips pour lunettes de protection DYNAMIC Light Plus (voir page 268)



ADVANCE PROCOM

COMMUNIQUEZ DE MANIÈRE INTELLIGENTE, EFFICACE ET CONFORTABLE

Avec le système de communication STIHL ADVANCE ProCOM, vous communiquez clairement et efficacement, même dans un environnement bruyant. La protection auditive permet de connecter jusqu'à 16 casques et offre une forte atténuation du bruit. Les bruits ambiants restent perceptibles grâce à la réduction active des bruits de machines. Grâce à la technologie Bluetooth®, vous pouvez utiliser les fonctions de votre smartphone en toute simplicité, sans avoir à le sortir. Cette technologie innovante séduit par sa facilité d'utilisation.

01 ÉTANCHE À LA POUSSIÈRE ET À L'EAU

Grâce à la classe de protection IP 64.

02 CONNECTIVITÉ INTELLIGENTE

Chaque casque agit comme un amplificateur.

03 COMMUNICATION NATURELLE

Grâce à la possibilité de parler et écouter en même temps.

04 CONFORT ÉLEVÉ

Grâce à un poids réduit et aux coquilles anti-bruit rembourrées.

05 MANIEMENT AISÉ

Même avec des gants.

06 ISOLATION ACOUSTIQUE ÉLEVÉE

Valeur SNR 31.



VARIANTES	PROTÈGE-OREILLES ANTI-BRUIT ADVANCE PROCOM	OREILLETES ANTI-BRUIT ADVANCE PROCOM	CASQUE FORESTIER ADVANCE X-VENT PROCOM
	Protection auditive (valeurs d'insonorisation)	EN 352, SNR 32 (H: 35; M: 29; L: 23)	EN 352, SNR 31 (H: 36; M: 29; L: 21)
Marques de contrôle ^①	-		
Bluetooth®			
Compatible avec	-	Casques DYNAMIC Light, ADVANCE Vent®, ADVANCE X-Vent®, ADVANCE X-Climb	-
Référence et prix (€)	0000 884 0544 495,00	0000 889 8011 495,00	0000 888 0813 534,00

UN COMPLÉMENT IDÉAL : L'APPLICATION STIHL ADVANCE PROCOM

Avec l'application STIHL ADVANCE ProCOM, vous gérez efficacement la protection auditive intelligente et ses fonctionnalités. Les commandes principales sont facilement accessibles directement sur la protection par bouton, et l'application permet des réglages supplémentaires comme l'activation des bruits ambiants, le réglage de la sensibilité du micro et des stations FM.



Scannez le code QR et téléchargez dès maintenant l'application STIHL ADVANCE ProCOM !



ACCESSOIRES POUR ENSEMBLE-CASQUES

Référence	Prix (€)	Protection auditive (valeurs d'insonorisation)	Bluetooth®	Description	Compatible avec
Oreillettes anti-bruit DYNAMIC SOUND					
0000 889 9043	141,00	EN 352, SNR 27 (H: 31; M: 24; L: 18)		La connexion Bluetooth® permet d'utiliser les fonctions du smartphone telles que les appels téléphoniques ou l'écoute de musique.	Ensemble-casques ADVANCE Vent, X-Vent et X-Vent ProCOM ainsi que le casque ADVANCE X-Climb (sans visière ni protection auditive) ^②

ACCESSOIRES POUR ENSEMBLE-CASQUES

Référence	Prix (€)	Description	Compatible avec
Fixation intérieure de la protection anti-pluie			
0000 889 8004	15,60		Ensemble-casque FUNCTION Basic
0000 884 0435	15,60	Empêche de manière fiable la pénétration de pluie, de neige ou de petites particules de saleté par le haut.	Ensemble-casques DYNAMIC Light, ADVANCE X-Climb
0000 889 8009	15,60		Ensemble-casques DYNAMIC Ergo, DYNAMIC X-Ergo
0000 889 8006	15,60		Ensemble-casques ADVANCE Vent, ADVANCE X-Vent, ADVANCE X-Vent Sound, ADVANCE X-Vent ProCOM
0000 884 0177	15,60		Ensemble-casques AERO LIGHT et INTEGRA
Mentonnières			
0000 889 8007	18,70	Pour attacher solidement l'ensemble casque sur la tête. Empêche l'ensemble casque de glisser lorsqu'on se penche ou qu'on travaille dans des plantations denses et touffues.	Ensemble-casques ADVANCE Vent, ADVANCE X-Vent
Lunettes de protection intégrées			
0000 894 9402	19,60	Lunettes de protection sans branches, à intégrer directement sur le casque grâce à un support. Peuvent être glissées par le haut, sous la coque du casque, si nécessaire.	Ensemble-casques ADVANCE Vent, ADVANCE X-Vent, ADVANCE X-Vent Sound, ADVANCE X-Vent ProCOM
Extension de visière			
0000 889 8008	12,20	Pour protéger la zone du cou contre les particules de saleté projetées, par exemple les copeaux de bois.	Ensemble-casques ADVANCE Vent, ADVANCE X-Vent, ADVANCE X-Vent Sound, ADVANCE X-Vent ProCOM
Adaptateur pour l'ensemble coquilles anti-bruit DYNAMIC Sound			
0000 889 8013	17,70	Permet de fixer en toute sécurité les deux coquilles anti-bruit DYNAMIC Sound	Casque forestier ADVANCE X-CLIMB (casque et coquilles anti-bruit non inclus).

Prix de vente conseillés par le fabricant en euros

! Jusqu'à épuisement du stock !

① Explications des symboles et marquages de conformité à partir de la page 298

② En combinaison avec l'ensemble-casque DYNAMIC Light ainsi que tous les casques de la série ADVANCE

③ Les oreillettes anti-bruit ADVANCE ProCOM se montent sur la fixation existante du casque sans l'adaptateur fourni

④ Pour une utilisation avec le casque ADVANCE X-Climb (sans visière ni protections auditives), l'adaptateur pour l'ensemble coquilles anti-bruit DYNAMIC Sound (0000 889 8013) est nécessaire



SÉRIE	POUR PORTEURS DE LUNETTES		
	SUPER OTG	ULTRASONIC	FUNCTION STANDARD
Description	Utilisation universelle, très bonne couverture des yeux, branches très flexibles, adaptée comme surlunettes pour porteurs de lunettes	Pour une utilisation dans des conditions poussiéreuses grâce au joint périphérique, par ex. avec scie de secours et découpeuses, lunettes grand champ de vision, bandeau réglable, comme surlunettes pour porteurs de lunettes	Lunettes de protection anti-UV, idéales en cas de faible luminosité
Couleur des verres	○	●	●
Certification / norme	EN 166, EN 170	EN 166, EN 170	EN 166, EN 170
Classe de résistance balistique	F (45 m/s)	B (120 m/s)	F (45 m/s)
Protection latérale	●	●	●
Anti-rayures	●	●	●
Anti-buée	●	●	-
Protection UV 100 %	●	●	●
Référence et prix (€)	0000 884 0358 27,20	0000 884 0359 30,90	0000 884 0367 5,10

SÉRIE	LUNETTES DE PROTECTION		
	FUNCTION	FUNCTION LIGHT	
Description	Lunettes de protection robustes, particulièrement adaptées pour usage occasionnel et privé		
Couleur des verres	●	●	○
Certification / norme	EN 166, EN 170	EN 166, EN 172	EN 166, EN 170
Classe de résistance balistique	F (45 m/s)	F (45 m/s)	F (45 m/s)
Protection latérale	●	●	●
Anti-rayures	●	●	●
Anti-buée	-	-	-
Protection UV 100 %	●	●	●
Référence et prix (€)	0000 884 0360 10,20	0000 884 0362 10,20	0000 884 0361 10,20

SÉRIE	LUNETTES DE PROTECTION		DYNAMIC
	FUNCTION SLIM	DYNAMIC CONTRAST	
Description	Lunettes de protection les plus légères de la gamme STIHL (18 g), les branches plates peuvent se verrouiller en position de travail		Lunettes de protection robustes avec embouts de branches souples
Couleur des verres	●	○	●
Certification / norme	EN 166, EN 172	EN 166, EN 170	EN 166, EN 170
Classe de résistance balistique	F (45 m/s)	F (45 m/s)	F (45 m/s)
Protection latérale	●	●	●
Anti-rayures	●	●	●
Anti-buée	-	-	●
Protection UV 100 %	●	●	●
Référence et prix (€)	0000 884 0378 14,10	0000 884 0377 14,10	0000 884 0363 15,50

SÉRIE	LUNETTES DE PROTECTION		
	TIMBERSPORTS®	TIMBERSPORTS® EDITION	
Description	Lunettes de protection sportives et modernes au design TIMBERSPORTS® avec lèvre anti-transpiration et anti-poussière sur le front, branches souples et flexibles, incluant un étui en microfibre		
Couleur des verres	●	○	○
Certification / norme	EN 166, EN 170	EN 166, EN 172	EN 166, EN 170
Classe de résistance balistique	F (45 m/s)	F (45 m/s)	F (45 m/s)
Protection latérale	●	●	●
Anti-rayures	●	●	●
Anti-buée	●	●	●
Protection UV 100 %	●	●	●
Référence et prix (€)	0000 884 0364 15,50	0000 884 0365 15,50	0000 884 0366 15,50

SÉRIE	LUNETTES DE PROTECTION		
	DYNAMIC	DYNAMIC LIGHT PLUS	
Description	Lunettes de protection robustes sans monture avec grand champ de vision, embouts de branches souples antidérapants, pouvant se fixer sur le casque DYNAMIC X-Ergo		
Couleur des verres	●	●	○
Certification / norme	EN 166, EN 170	EN 166, EN 172	EN 166, EN 170
Classe de résistance balistique	F (45 m/s)	F (45 m/s)	F (45 m/s)
Protection latérale	●	●	●
Anti-rayures	●	●	●
Anti-buée	●	●	●
Protection UV 100 %	●	●	●
Référence et prix (€)	0000 884 0372 22,10	0000 884 0371 22,10	0000 884 0370 22,10

SÉRIE	LUNETTES DE PROTECTION		
	TIMBERSPORTS®	TIMBERSPORTS® EDITION	
Description	Lunettes de protection sportives et modernes au design TIMBERSPORTS® avec lèvre anti-transpiration et anti-poussière sur le front, branches souples et flexibles, incluant un étui en microfibre		
Couleur des verres	●	○	○
Certification / norme	EN 166, EN 172	EN 166, EN 172	EN 166, EN 170
Classe de résistance balistique	F (45 m/s)	F (45 m/s)	F (45 m/s)
Protection latérale	●	●	●
Anti-rayures	●	●	●
Anti-buée	●	●	●
Protection UV 100 %	●	●	●
Référence et prix (€)	0000 884 0380 24,80	0000 884 0381 28,10	0000 884 0379 24,80



APPLICATIONS DES COULEURS DE VERRES

Couleur	Description
○	Transparent Idéales en cas de lumière faible
●	Teinté Idéales en cas de fort ensoleillement
●	Orange Renforcement élevé du contraste en conditions de faible visibilité
●	Jaune Renforcement très élevé du contraste en conditions de faible visibilité

Prix de vente conseillés par le fabricant en euros

● De série
- Non disponible

SÉRIE	GANTS DE PROTECTION		
	FONCTION SENSOTOUCH	FONCTION DUROGRIP	FONCTION UNIVERSAL
Description	Adapté à l'utilisation d'écrans tactiles, léger et élastique	Bonne prise (même humide), bonne protection contre l'humidité, élastique	Gant en cuir robuste avec manchette longue
Taille	M - XL	S - XL	Taille unique
Certification / norme	EN 388, EN ISO 21420	EN 388, EN ISO 21420	EN 388, EN ISO 21420
Niveaux de performance selon la norme EN 388 : Abrasion / Coupure / Déchirement / Perforation / Coupure ISO	4 / 1 / 2 / 1 / X	2 / 1 / 2 / 1 / X	3 / 1 / 3 / 3 / X
Niveaux de performance selon la norme EN 511 : froid convectif / froid de contact / imperméabilité	-	-	-
Classe / conception de protection contre les coupures selon EN ISO 11393	-	-	-
Ajustement / coupe	+++	++	+
Sensibilité	+++	+	+
Résistance	+	+++	++
Protection contre le froid	-	++	-
Manchette	Élastique	Élastique	Manchette ouverte
Matière	Maille avec immersion nitrile	Maille avec immersion de latex	Cuir vachette / dos en toile
Référence et prix (€)	0088 611 15.. 5,20	0088 611 10.. 10,40	0088 611 1410 5,90

SÉRIE	FONCTION THERMOGRIP
Description	Bonne prise (même humide), bonne protection contre l'humidité, protection légère contre le froid, élastique
Taille	S - XL
Certification / norme	EN 388, EN ISO 21420, EN 511
Niveaux de performance selon la norme EN 388 : Abrasion / Coupure / Déchirement / Perforation / Coupure ISO	2 / 2 / 4 / 1 / X
Niveaux de performance selon la norme EN 511 : froid convectif / froid de contact / imperméabilité	1 / 2 / X
Classe / conception de protection contre les coupures selon EN ISO 11393	-
Ajustement / coupe	++
Sensibilité	+
Résistance	+++
Protection contre le froid	+++
Manchette	Élastique
Matière	Maille avec immersion de latex
Référence et prix (€)	0088 611 12.. 11,60

SÉRIE	FONCTION PROTECT MS
Description	Gant en cuir robuste avec protection contre les coupures et poignet tricoté ajusté
Taille	S - XL
Certification / norme	EN 388, EN ISO 21420, EN ISO 11393
Niveaux de performance selon la norme EN 388 : Abrasion / Coupure / Déchirement / Perforation / Coupure ISO	2 / 1 / 3 / 2 / X
Niveaux de performance selon la norme EN 511 : froid convectif / froid de contact / imperméabilité	-
Classe / conception de protection contre les coupures selon EN ISO 11393	 0 / A
Ajustement / coupe	+
Sensibilité	+
Résistance	+++
Protection contre le froid	++
Manchette	Élastique
Matière	Cuir vachette / dos textile
Référence et prix (€)	0088 610 05.. 45,90



COMMENT BIEN COMMANDER

Complétez la référence (..) avec le chiffre correspondant à votre taille :

Taille	Fin du n° de réf.
S	..08
M	..09
L	..10
XL	..11
XXL	..12

SÉRIE	GANTS DE PROTECTION		
	DYNAMIC DURO	DYNAMIC SENSOLIGHT	DYNAMIC VENT
Description	Cuir tout autour	Léger, bande réfléchissante avec fermeture Velcro au poignet	Compatible avec l'utilisation d'écrans tactiles légers, thermoactifs
Taille	S - XL	S - XL	S - XL
Certification / norme	EN 388, EN ISO 21420	EN 388, EN ISO 21420	EN 388, EN ISO 21420
Niveaux de performance selon la norme EN 388 : Abrasion / Coupure / Déchirement / Perforation / Coupure ISO	2 / 1 / 3 / 2 / X	1 / 1 / 1 / 2 / X	2 / 1 / 2 / 1 / X
Niveaux de performance selon la norme EN 511 : froid convectif / froid de contact / imperméabilité	-	-	-
Classe / conception de protection contre les coupures selon EN ISO 11393	-	-	-
Ajustement / coupe	++	++	++
Sensibilité	+	+++	++
Résistance	+++	++	-
Protection contre le froid	-	-	-
Manchette	Manchette ouverte	Élastique, fermeture Velcro	Élastique, fermeture Velcro
Matière	Cuir vachette	Cuir de mouton / dos textile	Cuir synthétique / dos textile
Référence et prix (€)	0088 611 13.. 18,10	0088 611 08.. 18,70	0088 611 17.. 22,70

SÉRIE	DYNAMIC THERMOVENT
Description	Respirant, déperlant avec fermeture Velcro au poignet
Taille	S - XL
Certification / norme	EN 388, EN ISO 21420, EN 511
Niveaux de performance selon la norme EN 388 : Abrasion / Coupure / Déchirement / Perforation / Coupure ISO	2 / 1 / 2 / 2 / X
Niveaux de performance selon la norme EN 511 : froid convectif / froid de contact / imperméabilité	1 / 1 / X
Classe / conception de protection contre les coupures selon EN ISO 11393	-
Ajustement / coupe	+++
Sensibilité	+++
Résistance	++
Protection contre le froid	++
Manchette	Élastique
Matière	Cuir de chèvre / dos textile
Référence et prix (€)	0088 611 05.. 28,10

SÉRIE	DYNAMIC PROTECT MS
Description	Gant en cuir robuste avec protection contre les coupures et fermeture Velcro au poignet
Taille	S - XXL
Certification / norme	EN 388, EN ISO 21420, EN ISO 11393
Niveaux de performance selon la norme EN 388 : Abrasion / Coupure / Déchirement / Perforation / Coupure ISO	3 / 1 / 2 / 2 / X
Niveaux de performance selon la norme EN 511 : froid convectif / froid de contact / imperméabilité	-
Classe / conception de protection contre les coupures selon EN ISO 11393	 1 / A
Ajustement / coupe	++
Sensibilité	++
Résistance	+++
Protection contre le froid	++
Manchette	Élastique
Matière	Cuir vachette / dos textile
Référence et prix (€)	0088 610 03.. 73,50

SÉRIE	GANTS DE PROTECTION		
	ADVANCE DURO	ADVANCE ERGO	ADVANCE ERGO MS
Description	Protection contre la sciure et poignet tricoté ajusté, robuste	Respirant, élastique avec fermeture Velcro au poignet	Dos en textile très respirant en mesh 3D, bandes réfléchissantes et fermeture Velcro au poignet, optimal pour tronçonneuses et utilisation de machines
Taille	M - XL	M - XL	S - XXL
Certification / norme	EN 388, EN ISO 21420	EN 388, EN ISO 21420	EN 388, EN ISO 21420
Niveaux de performance selon la norme EN 388 : Abrasion / Coupure / Déchirement / Perforation / Coupure ISO	2 / 1 / 3 / 2 / X	2 / 0 / 2 / 2 / X	2 / 1 / 3 / 1 / X
Niveaux de performance selon la norme EN 511 : froid convectif / froid de contact / imperméabilité	-	-	-
Classe / conception de protection contre les coupures selon EN ISO 11393	-	-	-
Ajustement / coupe	++	+++	+++
Sensibilité	++	+++	+++
Résistance	+++	++	++
Protection contre le froid	+	-	-
Manchette	Élastique	Élastique, fermeture Velcro	Élastique, fermeture Velcro
Matière	Cuir vachette / dos textile	Cuir de chèvre / dos textile	Cuir vachette / dos textile
Référence et prix (€)	0088 611 06.. 23,50	0088 611 04.. 27,90	0088 611 16.. 29,30

Prix de vente conseillés par le fabricant en euros

! Jusqu'à épuisement du stock !
 + Normal
 ++ Bon
 +++ Très bon
 - Non disponible

ACCESSOIRES











OUTILLAGE ET ARTICLES FORESTIERS

UNE BONNE PRISE EN MAIN VOUS DONNE TOUTE LA FORCE NÉCESSAIRE

Viticulture®
 Fruiterie®
 Horticulture®
 Entretien des jardins et des parcs®

SÉCATEURS DE JARDIN BYPASS



	Référence	Prix (€)	Longueur (cm)	Poids (g)	Ø de branches jusqu'à (mm)	Marque de contrôle ^①	Guide d'utilisation				Description
PG 10 	0000 881 3604	13,00	22	230	20	-	+	+	++	+	Encoche coupe-fil, fermeture à une seule main
PG 20 	0000 881 3637	37,20	22	240	25		++	++	++	+++	Encoche coupe-fil, fermeture à une seule main
PG 30 	0000 881 3638	60,00	22	255	25		+++	+++	++	+++	Encoche coupe-fil, fermeture à une seule main, rainure à sève
FELCO F 6 	0000 881 8501	70,00	20	210	20	-	+++	++	+++	++	Encoche coupe-fil, fermeture à une seule main, rainure à sève
FELCO F 8 	0000 881 8503	72,50	21	245	25	-	+++	+++	++	+++	Encoche coupe-fil, fermeture à une seule main, rainure à sève
FELCO F 9 	0000 881 8504	72,50	21	245	25	-	+++	+++	++	+++	Encoche coupe-fil, fermeture à une seule main, rainure à sève

Prix de vente conseillés par le fabricant en euros



+ Approprié
 ++ Bien approprié
 +++ Très bien approprié

① Explication des sigles de conformité à la page 298
 ② Taille des vignes
 ③ Tailles de formation, de rajeunissement et de fructification

SÉCATEURS DE JARDIN BYPASS

	Référence	Prix (€)	Longueur (cm)	Poids (g)	Ø de branches jusqu'à (mm)	Marque de contrôle ^①	Guide d'utilisation				Description
FELCO F 2 	0000 881 8500	74,00	22	240	25	-	++	++	++	+++	Encoche coupe-fil, fermeture à une seule main, rainure à sève
FELCO F 7 	0000 881 8502	97,00	21	290	25	-	+++	+++	++	+++	Encoche coupe-fil, fermeture à une seule main, rainure à sève, poignée tournante

SÉCATEUR DE JARDIN AMBOSS

	Référence	Prix (€)	Longueur (cm)	Poids (g)	Ø de branches jusqu'à (mm)	Marque de contrôle ^①	Guide d'utilisation				Description
PG 25 	0000 881 3639	38,40	20	260	15		+	+++	+	++	Fermeture à une seule main



COUPE AMBOSS

La lame tranchante et la large contre-lame sont en contact direct. On appelle la large contre-lame une « enclume ». Elle permet de couper facilement du bois sec ou mort car les forces transversales n'interviennent que peu. Sur du bois mou ou frais, la face intérieure de l'écorce peut être arrachée avant la coupe.

④ Travaux d'élagage et de rajeunissement (plantes, fleurs)
 ⑤ Travaux d'élagage et de rajeunissement (buissons, haies)



COUPE BYPASS

Sur ce type d'outil, la lame et la contre-lame se croisent lors de la coupe. La coupe ainsi obtenue est nette et continue, l'élément coupé n'est pas écrasé. En règle générale, la lame Bypass est à privilégier pour les végétaux vivants. Pour de longs travaux de coupe de bois dur et des efforts plus importants lors de la coupe, il convient d'utiliser un outil Amboss.









Viticulture^①
Fruitiiculture^②
Horticulture^④
Entretien des jardins
et des parcs^③


COUPE-BRANCHES BYPASS

	Référence	Prix (€)	Longueur (cm)	Poids (g)	Ø de branches jusqu'à (mm)	Marque de contrôle ^①	Guide d'utilisation	Description
	0000 881 3669	58,50	60	1.000	35		+++ +++ ++ ++	Tête de coupe tirante, amortisseur préservant les articulations, cannelures sur la contre-lame
	0000 881 3670	73,00	75	1.150	35		+++ +++ ++ ++	Tête de coupe tirante, amortisseur préservant les articulations, cannelures sur la contre-lame
	0000 881 3664	101,00	80	1.125	42		++ ++ ++ ++	Tête de coupe tirante, amortisseur préservant les articulations
	0000 881 6500	141,00	83	1.695	50		+++ +++ ++ +++	Tête de coupe tirante, amortisseur préservant les articulations, cannelures sur la contre-lame

COUPE-BRANCHES AMBOSS

	0000 881 3653	97,00	80	1.245	40		- ++ - ++	Amortisseur préservant les articulations
	0000 881 3665	132,00	80	1.460	48		- +++ - +++	Amortisseur préservant les articulations

CISAILLE À HAIE

	0000 881 3671	70,00	54	1.050	-	-	- - + +++	54 cm, 1.050 g. Pour des haies et des buissons tendres à très durs. Tranchants à revêtement spécial protégés contre la corrosion, de forme ondulée, avec rainures à sève, réglage sans outil des raccords de lame, poignée en bois de hêtre, amortisseur boutoir.
---	---------------	-------	----	-------	---	---	-----------	---

Prix de vente conseillés par le fabricant en euros

+ Approprié
++ Bien approprié
+++ Très bien approprié
















① Explication des sigles de conformité à la page 298
② Taille des vignes
③ Tailles de formation, de rajeunissement et de fructification

④ Travaux d'élagage et de rajeunissement (plantes, fleurs)
⑤ Travaux d'élagage et de rajeunissement (buissons, haies)

ACCESSOIRES POUR SÈCATEURS ET COUPE-BRANCHES

	Référence	Prix (€)	Description
	0000 881 3644	17,20	Pour sécateurs. Cuir de bœuf ultra robuste, couleur noire. Ne convient pas au sécateur sur batterie ASA 20.
	0000 881 0606	23,00	Les ciseaux peuvent être placés ouverts dans l'étui et sont protégés contre la chute grâce à un rembourrage spécial. Fixation à la ceinture ou sur le ADVANCE X-Flex via clip métallique, matériau lavable.
	0000 881 9801	22,70	Pour ébrancheurs, sécateurs, haches et hachettes, couteaux et ciseaux. Design ergonomique pour une utilisation aisée et un résultat d'affûtage professionnel. Ne convient pas au sécateur sur batterie ASA 20, ASA 130, ASA 140.
	0000 881 6001	16,20	Pour ébrancheurs, sécateurs, cisailles ainsi que pour l'affûtage fin de fauchards, d'écorçoirs et de haches. Deux côtés avec grain grossier et fin, utilisable avec de l'eau et de l'huile. Ne convient pas au sécateur sur batterie ASA 20, ASA 130, ASA 140.

SCIES D'ÉBRANCHAGE ET SCIES TÉLESCOPIQUES

	Référence	Prix (€)	Marque de contrôle ^①	Description	
Scies d'ébranchage					
	PR 24	0000 881 8701	68,50	-	Pour une coupe rapide et précise. Denture japonaise sur 3 faces, acier trempé par impulsion et chromé, résistant à la corrosion, poignée ergonomique douce, avec étui, adapté aux gauchers et droitiers. Lamme droite pour usage universel en jardinage et aménagement paysager.
	PR 33	0000 881 8702	74,50	-	Lamme 24 cm, 305 g, Ø de branches jusqu'à 100 mm
	PR 27 C	0000 881 8703	81,50	-	Lamme 33 cm, 370 g, Ø de branches jusqu'à 150 mm
	PR 33 C	0000 881 8704	85,50	-	Lamme 33 cm, 391 g, Ø de branches jusqu'à 150 mm
	PR 32 CW	0000 881 4111	44,90		En acier au carbone traité et protégé contre la corrosion, pour le sciage très rapide avec des découpes nettes. Dents groupées avec interstices, poignée crochue en bois de hêtre.
					Lamme 32 cm, 230 g, Ø de branches jusqu'à 150 mm
	PR 16	0000 881 8700	38,00	-	Pour une coupe rapide et précise. Triple denture japonaise, acier chromé trempé par impulsion, lame de scie conique, poignée caoutchoutée ergonomique, lame de scie rabattable, protection anticorrosion.
					Lamme 16 cm, 160 g, Ø de branches jusqu'à 65 mm
Scies télescopiques					
	PR 40 CT	0000 881 4141	104,00		40 cm, env. 520 g. Scie professionnelle compatible avec le manche télescopique, lame résistante en acier au carbone (chromage dur), tranchant haute performance avec interstices permettant d'empêcher tout coincement. L'écorçoir permet d'éviter d'abîmer l'écorce, le crochet maintient la scie pendant la coupe. Avec étui pour un rangement en toute sécurité.
	PR 38 CT	0000 881 3672	89,00		40 cm, env. 400 g. Scie d'ébranchage de qualité supérieure. Lamme de scie en chrome dur avec interstices, crochet, boutoir servant d'écorçoir.
Perches télescopiques					
	Perche télescopique pour PR 40 CT	0000 881 4113	172,00		184 - 456 cm. Manche ovale en aluminium hautement résistant avec levier de serrage et crans d'arrêt pour un réglage progressif de la longueur. Position pour charges lourdes. Longue isolation en caoutchouc pour protéger contre le froid et garantir une prise ferme.
	Perche télescopique pour PR 38 CT	0000 881 6101	134,00		175 - 320 cm, réglage continu. Pour des travaux jusqu'à environ 5 mètres de hauteur. Tuyau résistant composé de deux parties en aluminium Ø 30 mm / 27 mm. Extrêmement robuste, tendeur excentrique en acier facilement réglable, zone de saisie caoutchoutée.

COINS

Référence	Prix (€)	Marque de contrôle ^①	Description
Coins d'abattage et de sciage en plastique			
0000 881 2212	13,50		Résistant aux chocs même à basses températures. Polyamide, structure de surface empêchant le coin de sauter, en trois longueurs pour bois moyen et épais ainsi qu'avec angle plus important.
0000 881 2213	17,20		18,5 cm
0000 881 2214	19,00		23 cm

Coins d'abattage et à refendre en aluminium

Avec tranchant fin pour une bonne pénétration dans le bois. Trois versions pour diamètres de troncs petits, moyens et grands, écaille de retenue, nervure de guidage, côté calage lisse pour faciliter le placement d'un deuxième coin dans le trait d'abattage, alliage d'aluminium de très grande qualité.			
0000 881 2222	36,50		22 cm, 600 g
0000 881 2223	38,60		24 cm, 800 g
0000 881 2224	51,00		26 cm, 1.000 g

Coin d'abattage en aluminium

0000 881 2201	9,70	-	12 x 4 cm, 190 g. Avec denture pour une tenue optimale dans le bois.
---------------	------	---	--

Coin d'abattage en aluminium

0000 890 9200	45,10		980 g. Forgé avec bois et anneau.
---------------	-------	--	-----------------------------------

Coin vrillé en aluminium

0000 881 2221	51,00		22 cm, 920 g. Fente maximale grâce à sa forme rotative. Nervure de guidage et griffes de retenue pour une tenue exceptionnelle dans le bois gelé, forgé pour une excellente stabilité avec un poids réduit, surface de frappe circulaire.
---------------	-------	--	---

OUTILS DE BÛCHERONNAGE

Sapie à main			
0000 881 2800	45,50		35 cm, 500 g. Pour prendre et déplacer le bois de chauffe, les petits troncs d'arbres et les morceaux de bois. Manche en frêne, forme allemande.

Sapie en aluminium

0000 881 2805	117,00		70 cm, 580 g. Permet de prendre et déplacer les petits troncs d'arbres et morceaux de bois tout en ménageant son dos. Alliage d'aluminium hautement résistant avec poignée en matière plastique. Prise sûre grâce à un crochet supplémentaire à l'extrémité de la poignée.
---------------	--------	--	--

Levier d'abattage

Pour faire basculer l'arbre par-dessus la charnière dans la direction souhaitée. Avec crochet tourne-bille pour faire tourner les troncs. En alliage d'acier spécial.			
---	--	--	--

0000 881 2701	67,50		76 cm, env. 1.800 g
0000 881 2700	110,00		130 cm, env. 3.400 g

Crochet de levage FP 10

0000 881 4401	37,80		Pour l'élévation, le transport et la pose de bois lamellé. Poignée confortable.
---------------	-------	--	---

Crochet de levage FZ 10

0000 881 2907	34,60		Pour la traction de troncs d'arbres avec accrochage simplifié grâce aux pointes affûtées. Acier trempé de grande qualité, poignée confortable.
---------------	-------	--	--

Crochet de levage FP 20

0000 881 3005	40,90		Pour le déplacement de bois avec poignée confortable coudée. Pointes trempées.
---------------	-------	--	--

SERPE À MAIN

Serpe suisse			
0000 881 3400	31,40	-	Longueur totale 44 cm, longueur de la lame 32 cm, 650 g. Convient pour l'entretien des jeunes pousses et pour enlever les pousses basses. En acier de qualité forgé, avec poignée en cuir véritable.

Prix de vente conseillés par le fabricant en euros

+ Approprié
++ Bien approprié
+++ Très bien approprié

① Explication des sigles de conformité à la page 298
② Douille de protection de 300 g comprise



HACHES EN BOIS









	Référence	Prix (€)	Longueur (cm)	Poids de la tête (g)	Matériau du manche	Marque de contrôle ^①	Guide d'utilisation						
Hachette de bûcheron AX 6													
	0000 881 1969	35,60	40	600	Frêne		-	+	-	+	-	-	-
Hache de bûcheron AX 10													
	0000 881 1971	56,00	60	1.000	Frêne		-	++	+	+	-	-	+
Hache de bûcheron AX 16 S													
	0000 881 1957	114,00	70	1.550 ^②	Caryer		++	++	++	+	-	-	+
Haches à refendre Résultat d'abattage optimal pour un minimum d'effort grâce à la tête cunéiforme.													
Hachette à refendre AX 13 C													
	0000 881 1914	60,50	50	1.250 ^②	Frêne		+	-	++	-	-	-	+
Hache à refendre AX 28 CS													
	0000 881 2014	118,00	80	2.800 ^②	Caryer		+	-	+++	+++	-	-	+
Merlins Tête forgée et bec recourbé. Surface de frappe extra grande pour enfoncer en toute sécurité les coins en aluminium et en plastique.													
Merlin AX 30 C													
	0000 881 2009	66,50	85	3.000	Frêne		-	-	-	++	+++	+++	++
Merlin AX 33 CS													
	0000 881 2011	119,00	90	3.300 ^②	Caryer		-	-	++	+++	+++	+++	+++
HACHES EN POLYAMIDE													
Hachette de bûcheron AX 6 P^④													
	0000 881 6801	62,50	37	640	Polyamide		++	-	+	-	-	-	-
Hache de bûcheron AX 15 P													
	0000 881 6701	99,00	73	1.450	Polyamide		++	++	++	+	-	-	-
Hache à refendre AX 20 PC													
	0000 881 6602	107,00	75	1.950	Polyamide		+	+	+++	++	-	-	+

Travaux d'ébranchage
Travaux d'abattage à la hache
Travaux de fendaison faciles / moyennement difficiles (bois d'allumage, 30 cm long / Ø jusqu'à 30 cm)
Travaux de fendaison moyennement difficiles / difficiles (35 cm long / Ø jusqu'à 50 cm)
Fente de pièces en mètre et de bois lourd (le cas échéant avec coins à refendre)
Abattage avec coin (aluminium ou plastique)

③ Pour ces outils manuels, un kit de manche de rechange adaptable avec douille de protection est disponible auprès de votre revendeur spécialisé STIHL
④ Avec arrache-clous



ÉQUIPEMENT FORESTIER

	Référence	Prix de base par 100 ml (€)	Prix (€)	Marque de contrôle ^①	Longueur (cm)	Largeur (cm)	Description
 Dynamomètres forestiers	0000 881 0800	-	68,50		1.500		Avec enrouleur automatique, boîtier en métal. Compatible avec le système de harnais modulaire ADVANCE X-Flex.
	0000 881 0804	-	75,00		2.000		
	0000 881 0801	-	83,50		2.500		
 Porte-craie	0000 881 1602	-	12,40	-	-	-	Variante avec couleur de signalisation. Blocage métallique de craie, boîtier en matière plastique anti-chocs très robuste (ABS), pour craies avec Ø 11 - 12 mm.
 Ceintures porte-outils en cuir	● 0000 881 0602	-	26,80	-	125	4	Cuir vachette longue vie extrêmement robuste, env. 3 mm d'épaisseur. Fermeture à doubles trous.
	● 0000 881 0600	-	26,80	-	125	4	
 Bombes aérosol ECO	● 0000 881 1787	2,08	10,40		-	-	Couleur de marquage longue durée de grande qualité, résistant au gel et respectueuse de l'environnement, avec pigment lumineux intense et grand pouvoir couvrant. Liant composé de 100 % de matières premières renouvelables, visibilité permanente même sur des surfaces humides et gelées, pratiquement inodore et extrêmement productif.
	● 0000 881 1789	2,08	10,40				
	● 0000 881 1790	2,08	10,40				
	● 0000 881 1792	2,08	10,40				
	○ 0000 881 1793	2,08	10,40				
 Marker PRO	● 0000 881 1500	-	11,30	-	12	-	Craie de marquage pour bois sec et humide. Offre une excellente intensité de couleur ainsi qu'une très bonne résistance aux intempéries et à la lumière grâce à sa forte pigmentation. Grande résistance à la rupture.
	● 0000 881 1501	-	11,30				
	● 0000 881 1502	-	11,30				
	● 0000 881 1503	-	11,30				
	● 0000 881 1504	-	11,30				
 Pince pour réparation du décimètre	0000 881 0880	-	114,00	-	-	-	Y compris 500 rivets.



CHEVALET DE SCIAGE EN BOIS


Le chevalet de sciage léger STIHL en bois vous aide à scier le bois de chauffage de manière sûre et efficace. Grâce à l'échelle pratique avec graduation de 5 cm et 10 cm sous le support du bois, vous coupez toujours votre bois à la bonne taille pour votre poêle ou cheminée. Pendant le sciage, le bois à couper peut être fixé en toute sécurité avec la sangle intégrée pour éviter tout glissement. Le chevalet est pliable.

PAGE
62SYSTÈME DE CEINTURE
MODULABLE

UN SYSTÈME - DE NOMBREUSES APPLICATIONS

1. CHOISISSEZ UNE CEINTURE OU UNE SANGLE

HARNAIS ADVANCE X-FLEX

	Référence	Prix (€)	Taille	Tour de taille (cm)	Marque de contrôle ^①	Description	Compatible avec
 Ceinture ADVANCE X-Flex	0000 798 2400	38,40	S/M	78 - 127	-	Ceinture étroite permettant de transporter des charges légères. Idéale pour une utilisation par des températures élevées. Avec anneaux d'arrimage pour la sangle d'épaule. Réglette d'arrimage permettant de fixer les poches et porte-outils en toute facilité au moyen du système de clips STIHL.	Sangle d'épaule ADVANCE X-Flex
	0000 798 2401	38,40	M/L	89 - 143			
	0000 798 2402	38,40	L/XL	98 - 177			
 Sangle abdominale ADVANCE X-Flex	0000 710 9102	66,50	S/M	78 - 127		Sangle abdominale rembourrée avec anneaux d'arrimage pour la sangle d'épaule et le harnais FS. Avec réglette d'arrimage permettant de fixer les poches et porte-outils en toute facilité au moyen du système de clips STIHL. Boîtier de boucle robuste en aluminium. Rembourrage ventral disponible en option pour un confort encore plus grand.	Sangle d'épaule ADVANCE X-Flex, harnais FS ADVANCE X-Flex, Harnais ADVANCE X-TREEm HT
	0000 710 9103	66,50	M/L	89 - 143			
	0000 710 9104	66,50	L/XL	98 - 177			



























2. CHOISISSEZ LA SANGLE D'ÉPAULE OU LE HARNAIS FORESTIER APPROPRIÉ

HARNAIS D'ÉPAULE ET FORESTIER ADVANCE X-FLEX

	Référence	Prix (€)	Taille	Taille de l'utilisateur (cm)	Marque de contrôle ^①	Description	Compatible avec
 Sangle d'épaule ADVANCE X-Flex	0000 790 5801	38,40	-	-	-	Complète la sangle abdominale et la ceinture pour le transport de charges plus lourdes. Confort élevé grâce au rembourrage et à la longueur réglable de la ceinture. Possibilité de fixer aisément divers poches et porte-outils grâce au système de clips. Bonne visibilité grâce à la proportion élevée de couleur orange de signalisation.	Ceinture ADVANCE X-Flex, Sangle abdominale ADVANCE X-Flex
 Harnais FS ADVANCE X-Flex	0000 790 4401	76,00	S	< 170		Le harnais FS est une sangle d'épaule équipée sur le côté droit d'un coussin d'appui avec crochet confort. Ce crochet permet d'accrocher facilement votre débroussailluse STIHL, pour un travail plus confortable.	Sangle abdominale ADVANCE X-Flex
	0000 790 4402	76,00	M-L	> 170			
 Harnais forestier ADVANCE X-TREEm HT	0000 710 9002	76,00	-	-	-	Harnais forestier combiné à la bande flexible HT - conception ergonomique idéale pour les travaux d'entretien des espaces forestiers avec la HTA 150. Taille réglable et points d'arrimage flexibles pour la bande flexible HT.	Sangle abdominale ADVANCE X-Flex

3. COMPLÉTEZ VOTRE COMBINAISON AVEC NOS ACCESSOIRES PRATIQUES

SACS, SUPPORTS ET ACCESSOIRES ADVANCE X-FLEX

	Référence	Prix (€)	Marque de contrôle ^①	Description
Poche universelle 	0000 882 6100	14,10		Pour les chaînes de rechange, le spray de marquage, des craies de marquage, l'outil multifonctions, des boissons et d'autres accessoires.
Poche pour coin d'abattage 	0000 882 6200	31,90		Peut accueillir deux coins de taille différente. Ces derniers peuvent être retirés indépendamment l'un de l'autre.
Poche pour porte-craie 	0000 881 1603	31,90		Permet de fixer la craie lors du transport et offre une grande liberté de mouvement lors du traçage.
Porte-mètre-ruban 	0000 881 0702	27,70		Permet de fixer le mètre-ruban lors du transport et offre une grande liberté de mouvement lors de la mesure.
Porte-pied à coulisse 	0000 882 6400	31,90		Excellente liberté de mouvement grâce à la fixation inclinée, même avec de longs pieds à coulisse
Poche pour talkie-walkie 	0000 882 6600	27,70		S'adapte à différents modèles de talkies-walkies. Possibilité d'utiliser le talkie-walkie même lorsqu'il est rangé dans la poche.
Porte-outils 	0000 882 6300	21,30		Permet d'accrocher facilement les outils.
Poche pour batterie 	0000 491 0300	36,10		Permet de transporter confortablement une batterie AP, laquelle peut être fixée au moyen d'une bande élastique.
Pochette pour batterie avec câble de raccordement 	0000 440 5100	177,00		Permet d'emporter facilement une batterie AP. Il est ainsi facile de connecter directement un appareil sur batterie compatible.
NOUVEAU Étui pour sécateurs 	0000 881 0606	23,00		Les ciseaux peuvent être placés ouverts dans l'étui et sont protégés contre la chute grâce à un rembourrage spécial. Fixation à la ceinture ou sur le ADVANCE X-Flex via clip métallique, matériau lavable.
NOUVEAU Étui pour ASA 	0000 881 0604	32,90		Pour transporter confortablement les modèles ASA 20, ASA 130, ASA 140. Le sécateur sur batterie est protégé contre la chute grâce au rembourrage spécial de l'étui. Convient également pour les ceintures normales.
Étui pour GTA 40 	GA04 490 1700	61,00		Permet de transporter la mini-tronçonneuse sur batterie STIHL GTA 40 à la ceinture et d'y accéder rapidement pendant le travail. Le coussinet flexible et la sangle de jambe réglable assurent un ajustement optimal de l'étui sur la cuisse. La fonction Autolock garantit un maintien automatique. Une sécurité de transport supplémentaire par bouton-pression peut être activée en cas de non-utilisation prolongée.
Poche pour smartphone 	0000 882 6700	31,90		Compatible avec différents modèles de smartphone. Facile à retirer grâce à la boucle intégrée.








3. COMPLÉTEZ VOTRE COMBINAISON AVEC NOS ACCESSOIRES PRATIQUES

SACS, SUPPORTS ET ACCESSOIRES ADVANCE X-FLEX

	Référence	Prix (€)	Marque de contrôle ^①	Description
Clips de fixation 	0000 740 8800	10,40		2 pièces. A fixer sur les poches et aux porte-outils.
Guide-câble 	0000 491 1000	12,10		Offre un large rayon d'action et une liberté de mouvement optimale lors du travail avec un câble de raccordement.
Remboussage ventral 	0000 490 1800	15,30		1 paire. A fixer sur la sangle abdominale. Pour un meilleur confort.
Bande flexible ADVANCE X-TREEm HT 	0000 710 9003	35,50		Accessoire pour le harnais forestier ADVANCE X-TREEm Peut être fixé au harnais forestier STIHL ADVANCE X-TREEm HT. Mousqueton pour une fixation simple de la perche élagueuse sur batterie STIHL HTA 150. Réglage rapide et continu.

PROFITEZ DE NOS SETS POUR VOUS ÉQUIPER

SETS ADVANCE X-FLEX

	Référence	Prix (€)	Marque de contrôle ^①	Description												
Kit ceinture pour batterie ADVANCE X-Flex 	0000 007 4803	105,00	-	Le kit ceinture pour batterie ADVANCE X-Flex permet aux professionnels du jardinage et de l'aménagement paysager, en plus de transporter plusieurs batteries STIHL, d'utiliser très confortablement la pochette pour batterie avec câble ADVANCE X-Flex du système de ceinture modulaire STIHL ADVANCE X-Flex. Contient sangle abdominale ADVANCE X-Flex taille M / L (tour de taille 89 - 143 cm), sangle d'épaule ADVANCE X-Flex et guide-câble.												
Kit FS ADVANCE X-Flex 	0000 007 4802	144,00		Le kit FS ADVANCE X-Flex équipe les professionnels de la forêt ou du jardinage/aménagement paysager avec 2 harnais polyvalents et confortables du système de ceinture modulaire STIHL ADVANCE X-Flex, pour plus de confort lors de l'utilisation d'une débroussaieuse. Contient sangle abdominale ADVANCE X-Flex taille M / L, harnais FS ADVANCE X-Flex taille M - L.												
Kit forestier ADVANCE X-Flex Basic 	0000 007 4800	97,50		Le kit forestier ADVANCE X-Flex Basic du système de ceinture modulaire STIHL ADVANCE X-Flex aide les professionnels lors des travaux forestiers, car il permet de garder les outils essentiels toujours à portée de main pour travailler plus efficacement. Contient une poche universelle, une poche pour coin d'abattage, un porte-craie et un porte-outils. Ceinture ou sangle abdominale disponibles en trois tailles séparément. Possibilité d'ajouter une sangle d'épaule.												
Kit forestier ADVANCE X-Flex Pro 	0000 007 4801	148,00	-	Le kit forestier ADVANCE X-Flex Pro du système de ceinture modulaire STIHL ADVANCE X-Flex aide les professionnels lors des travaux forestiers, car il permet de garder les outils essentiels toujours à portée de main pour travailler plus efficacement. Contient une sangle d'épaule, un rembourrage ventral, une poche universelle, une poche pour coin d'abattage, un porte-craie et un porte-outils, ceinture ou sangle abdominale disponibles en trois tailles séparément.												
Set ADVANCE X-TREEm HT 	0000 200 0006 0000 200 0007 0000 200 0008	165,00 165,00 165,00	-	<table border="1"> <thead> <tr> <th>Taille</th> <th>Tour de taille (cm)</th> <th>Contenu du set</th> </tr> </thead> <tbody> <tr> <td>S / M</td> <td>78 - 127</td> <td>Harnais forestier ADVANCE X-TREEm HT, sangle abdominale ADVANCE X-Flex, bande flexible, un ensemble de pièces (avec poignée circulaire et crochet à branches) permettant de transformer la du HTA 150 de la version entretien à la version forestière.</td> </tr> <tr> <td>M / L</td> <td>89 - 143</td> <td></td> </tr> <tr> <td>L / XL</td> <td>98 - 177</td> <td></td> </tr> </tbody> </table>	Taille	Tour de taille (cm)	Contenu du set	S / M	78 - 127	Harnais forestier ADVANCE X-TREEm HT, sangle abdominale ADVANCE X-Flex, bande flexible, un ensemble de pièces (avec poignée circulaire et crochet à branches) permettant de transformer la du HTA 150 de la version entretien à la version forestière.	M / L	89 - 143		L / XL	98 - 177	
Taille	Tour de taille (cm)	Contenu du set														
S / M	78 - 127	Harnais forestier ADVANCE X-TREEm HT, sangle abdominale ADVANCE X-Flex, bande flexible, un ensemble de pièces (avec poignée circulaire et crochet à branches) permettant de transformer la du HTA 150 de la version entretien à la version forestière.														
M / L	89 - 143															
L / XL	98 - 177															

CARBURANTS ET LUBRIFIANTS

PAR AMOUR POUR NOS MACHINES

DÉVELOPPEMENT DURABLE



Multioil Bio
Jusqu'à 90 % de matières premières renouvelables, facilement biodégradable selon la norme OCDE 301 B.



VarioClean Eco
Certifié par Ecocert comme détergent et nettoyant écologique produit à partir de matières premières biologiques.

Huile de chaîne adhésive BioPlus
Facilement biodégradable selon la norme OCDE 301 B.



MotoMix 20
Au moins 25 % d'émissions de CO₂ en moins par rapport à un carburant EN228 EO.



Huile HP Ultra pour moteurs à 2 temps
Facilement biodégradable selon la norme OCDE 301 B.



CARBURANTS, LUBRIFIANTS ET DÉTERGENTS - DÉVELOPPEMENT DE MATIÈRES PREMIÈRES DURABLES

Dans le cadre de la recherche et du développement des carburants et des produits de nettoyage STIHL, nous nous efforçons constamment de développer une gamme toujours plus large de produits durables. Les matières premières provenant de sources renouvelables, la biodégradabilité et la réduction des émissions de CO₂ sont les trois principaux éléments du travail de développement.

Prix de vente conseillés par le fabricant en euros

① Instructions spécifiques de stockage : à garder dans un bidon techniquement adapté et hermétiquement fermé. Conserver à température ambiante de max. 20 °C, de préférence dans un endroit sombre et sec.

② Biocarburant conforme à la directive Renewable Energy (RED, directive (EU) 2018/2001) Annexe IX

CARBURANTS POUR MOTEURS STIHL 2 TEMPS, 2-MIX ET 4-MIX*

Mélange de carburant MotoMix



Carburant prémélangé (1:50) pour tous les moteurs STIHL à 2 temps et moteurs 2-MIX et 4-MIX®, déploiement optimal de la puissance, propriétés de démarrage à froid idéales, accélération maximale sur toute la plage de régimes, fonctionnement optimal même en cas d'inversion soudaine de gaz. Ne contient pas d'éthanol, pratiquement pas d'oléfines et d'arômes, respectueux de l'utilisateur et du moteur grâce aux faibles émissions. Longue durée de stockage jusqu'à 5 ans^①. En combinaison avec l'huile Premium HP Ultra de STIHL pour un graissage efficace du moteur et une grande propreté, ainsi que pour des performances optimales et une longue durée de vie. Performances optimales fiables - les moteurs à 2 temps, 2-MIX et 4-MIX® et le carburant STIHL MotoMix sont parfaitement compatibles, toutes les utilisations imaginables ont été testées lors de nombreux essais.

Propriétés dangereuses



Danger

Liquide et vapeurs extrêmement inflammables. Peut être mortel en cas d'ingestion ou d'inhalation. Provoque des irritations cutanées. Peut provoquer somnolence et étourdissements. Toxique pour les organismes aquatiques, effets à long terme. Suivre toujours les informations figurant sur l'étiquette du produit.



Référence	Prix (€)	Marque de contrôle ^③	Quantité
0781 999 6301	Prix sur demande ^④		5 l
0781 999 6004	Prix sur demande ^④		20 l
0781 999 6398	Prix sur demande ^④		55 l
0781 999 6399	Prix sur demande ^④		200 l

Mélange de carburant MotoMix 20



Carburant spécial prémélangé (1:50) pour tous les moteurs STIHL à 2 temps, 2-MIX et 4-MIX®, avec 20 % de matières premières biogènes^②. Tout comme le STIHL MotoMix qui a fait ses preuves, MotoMix Eco assure également un déploiement optimal de la puissance, des propriétés de démarrage à froid idéales, une accélération maximale sur toute la plage de régimes et un comportement optimal en marche, mais aussi jusqu'à 25 % d'émissions de CO₂ en moins par rapport à un carburant EN228 EO. Ne contient pas d'éthanol et pratiquement pas d'oléfines et d'arômes. Longue durée de stockage jusqu'à au moins 5 ans^①. En combinaison avec l'huile Premium HP Ultra de STIHL pour un graissage efficace du moteur et une grande propreté, entièrement synthétique et facilement biodégradable selon la norme OECD 301 B, pour des performances optimales et une longue durée de vie. Les huiles STIHL deux temps, 2-MIX et 4-MIX® et STIHL MotoMix 20 sont parfaitement adaptées et toutes les applications possibles sont testées de manière approfondie. En moyenne, le bidon de MotoMix 20 est composé de 50 % de matériaux recyclés.

Propriétés dangereuses



Danger

Liquide et vapeurs extrêmement inflammables. Peut être mortel en cas d'ingestion ou d'inhalation. Provoque des irritations cutanées. Peut provoquer somnolence et étourdissements. Toxique pour les organismes aquatiques, effets à long terme. Suivre toujours les informations figurant sur l'étiquette du produit.



Référence	Prix (€)	Marque de contrôle ^③	Quantité
0781 999 6305	Prix sur demande ^④		5 l
0781 999 6308	Prix sur demande ^④		200 l

AVANTAGES DE NOS CARBURANTS SPÉCIAUX

Nos carburants spéciaux STIHL MotoMix et MotoMix 20 ont été longuement testés par nos soins et sont parfaitement adaptés à nos machines thermiques équipées de moteurs STIHL 2 temps, 2-MIX ou 4-MIX®. L'huile moteur de qualité supérieure STIHL HP Ultra garantit une excellente lubrification du moteur et protège ainsi contre l'usure prématurée.

STIHL MotoMix et MotoMix 20 sont des carburants particulièrement purs et pratiquement exempts d'éthanol, d'arômes et d'oléfines. Ces propriétés contribuent à protéger les moteurs et à réduire les nuisances pour l'homme et l'environnement. Nos carburants spéciaux peuvent être stockés pendant au moins 5 ans^①.



L'homme
Les vapeurs et gaz d'échappement ne contiennent pratiquement pas d'arômes et d'oléfines nocifs



L'environnement
Entre 9 % et 25 % de réduction des émissions de CO₂ grâce à une forte proportion d'hydrocarbures saturés. (en fonction du carburant)



La machine
Pureté maximale grâce à une combustion réduite

Conseil : Pour nos moteurs à 4 temps, nous recommandons le carburant spécial non mélangé **STIHL Moto4Plus**. Il offre les mêmes avantages pour l'homme, la machine et l'environnement que STIHL MotoMix et MotoMix 20.

③ Explication des symboles et des labels de contrôle à partir de la page 298

④ Prix sur demande auprès de votre revendeur spécialisé STIHL



L'EMBALLAGE A LUI AUSSI SON IMPORTANCE !

Il n'y a pas que les composants des carburants et produits nettoyants qui sont plus écologiques. STIHL a aussi accordé une grande importance à la composition de son emballage. Par exemple, le bidon du mélange de carburant MotoMix 20 et le flacon pulvérisateur du nouveau nettoyant spécial VarioClean Eco sont composés d'au moins 50 % de matériaux recyclés, c'est-à-dire de matériaux issus d'un processus de recyclage. De cette façon, les ressources peuvent être préservées et un nouveau plastique peut être produit en recyclant le plastique éliminé.

HUILES POUR MOTEURS À 2 TEMPS

Huile HP pour moteurs à 2 temps



Huile moteur à base d'huile minérale, spécialement développée pour les exigences élevées des machines à moteur. Bonnes propriétés de lubrification et de combustion, JASO-FB, ISO-L-EGB, rapport de mélange 1:50, pour tous les moteurs STIHL à lubrification mixte.

Référence	Prix (€)	Quantité
0781 319 8411	Prix sur demande ^④	1 l (pour 50 l), flacon doseur
0781 319 8433	Prix sur demande ^④	5 l (pour 250 l)

Huile HP SUPER pour moteurs à 2 temps

« Huile Low Smoke » partiellement synthétique, spécialement développée pour tous les moteurs STIHL à lubrification mixte. Aptitude exceptionnelle au démarrage et combustion propre, faible en émission de fumée. JASO-FD, ISO-L-EGD, rapport de mélange 1:50.

Propriétés dangereuses

Nocif pour les organismes aquatiques, effets à long terme. Le contact répété peut provoquer une peau sèche ou fissurée. Suivre toujours les informations figurant sur l'étiquette du produit.



Référence	Prix (€)	Quantité
0781 319 8067	Prix sur demande ^④	100 ml (pour 5 l)
0781 319 8054	Prix sur demande ^④	1 l (pour 50 l), flacon doseur
0781 319 8055	Prix sur demande ^④	5 l (pour 250 l)

Huile HP Ultra pour moteurs à 2 temps

Huile entièrement synthétique pour une utilisation fréquente avec les exigences les plus élevées. Propriétés lubrifiantes exceptionnelles, combustion avec peu de résidus, facilement biodégradable selon la norme OECD 301 B, particulièrement pauvre en soufre, JASO-FB, ISO-L-EG, rapport de mélange 1:50.

Propriétés dangereuses

Nocif pour les organismes aquatiques, effets à long terme. Suivre toujours les informations figurant sur l'étiquette du produit.



Référence	Prix (€)	Quantité
0781 319 8612	Prix sur demande ^④	100 ml (pour 5 l)
0781 319 8061	Prix sur demande ^④	1 l (pour 50 l), flacon doseur
0781 319 8063	Prix sur demande ^④	5 l (pour 250 l)

HUILE POUR MOTEURS À 2 TEMPS

	HP	HP SUPER	HP ULTRA
Performance de lubrification	+	++	+++
Propreté	+	+++	+++
Protection contre les résidus	+	+++	+++
Protection anti-corrosion	+	++	+++
Miscibilité jusqu'à une teneur en éthanol de 25% ^①	⊖	⊕	⊖
Caractéristiques particulières	Bonnes propriétés de lubrification et de combustion	Faible émission de fumée, très bonne caractéristique de mélange	Facilement biodégradable selon la norme OECD 301 B, combustion sans cendres
Recommandations	Huile moteur de haute qualité	Excellente huile moteur pour une longue durée de vie	La meilleure huile moteur STIHL pour la propreté et la longévité du moteur

Prix de vente conseillés par le fabricant en euros

+ Approprié
++ Bien approprié
+++ Très bien approprié

① Consulter le manuel d'utilisation du produit concerné
② Explication des sigles de conformité à la page 298
③ Instructions spécifiques de stockage : à garder dans un bidon techniquement adapté et hermétiquement fermé. Conserver à température ambiante de max. 20°C, de préférence dans un endroit sombre et sec.

HUILES DE CHAÎNE ADHÉSIVES

	Référence	Prix (€)	Marques de contrôle ^②	Description	
Huile de chaîne adhésive ForestPlus 	0781 516 6001	Prix sur demande ^④		À base d'huiles minérales de haute qualité. Graissage fiable, pas de résinification même en cas d'utilisation prolongée.	
	0781 516 6002	Prix sur demande ^④			5 l
Huile de chaîne adhésive SynthPlus 	0781 516 2000	Prix sur demande ^④		Lubrifiant haute performance partiellement synthétique contre l'usure et la résinification pour des durées d'utilisation prolongées. Capacité d'écoulement jusqu'à -25°C, avec huiles neuves de très grande qualité.	
	0781 516 2002	Prix sur demande ^④			5 l
	0781 516 2004	Prix sur demande ^④			20 l
Huile de chaîne adhésive BioPlus 	0781 516 3001	Prix sur demande ^④		Huile végétale respectueuse de l'environnement, portant le label écologique de l'UE, dotée d'excellentes propriétés de lubrification et d'adhérence. Facilement biodégradable selon la norme OECD 301 B. Le bidon BioPlus est composé de 25 % de matériaux recyclés.	
	0781 516 3004	Prix sur demande ^④			5 l
	0781 516 3007	Prix sur demande ^④			20 l

HUILES DE CHAÎNE ADHÉSIVES

	FORESTPLUS	SYNTHPLUS	BIOPLUS
Huiles de base	Minérale	Synthétique et minérale	Végétale
Performance de lubrification	+	++	+
Particularité	-	Huile hautes performances	Facilement biodégradable selon la norme OECD 301 B
Conservation (ans) ^⑤	3	7	4
Fluidité par temps froid jusqu'à (°C)	-15	-25	-20



HUILE DE CHAÎNE ADHÉSIVE BIO : POUR DES TRAVAUX DURABLES EN FORÊT

En Allemagne, environ 3/4 des surfaces forestières sont certifiées^④. Cela signifie qu'il existe des directives strictes pour la gestion durable des forêts. Ces directives s'appliquent à toutes les zones forestières certifiées^④, indépendamment de la gestion privée ou commerciale.

L'huile de chaîne BioPlus répond aux exigences en matière de biodégradabilité, conformément à la norme 301 B de l'OECD et à la certification de l'Office des forêts et de l'ingénierie de la KWF. L'huile offre également de très bonnes propriétés de lubrification et d'adhérence, à base de plantes et elle est respectueuse de l'environnement.

HUILES DE CHAÎNE ADHÉSIVES DE STIHL : POUR UN TRAVAIL FLUIDE






Toutes les huiles de chaîne adhésives STIHL font l'objet de contrôles internes et externes rigoureux pour s'assurer qu'elles sont parfaitement compatibles avec nos tronçonneuses et dispositifs de coupe. Vous êtes ainsi assuré d'utiliser un produit qui n'endommagera pas vos machines. En voici les caractéristiques :








- Lubrification optimale pour un frottement minimal de la chaîne et du guide-chaîne
- Protection contre la corrosion du dispositif de coupe
- Empêche l'effet collant ou la résinification du dispositif de coupe lors du stockage
- Effet refroidissant pour éviter la surchauffe de la chaîne
- Adhère plus longtemps sur la chaîne et le guide-chaîne

④ Par le PEFC (Programme for the Endorsement of Forest Certification Schemes) ou le FSC (Forest Stewardship Council)
⑤ Pour savoir si votre zone forestière est certifiée, vous pouvez vous adresser à votre garde forestier ou contacter directement l'organisme de certification

④ Prix sur demande auprès de votre revendeur spécialisé STIHL













LUBRIFIANTS					
	Référence	Prix de base par 100 g/ml (€)	Prix (€)	Marque de contrôle ^②	Description
	0782 516 8500	9,40	4,70		Huile multifonction primée EU-Ecolabel correspondant à la catégorie « particulièrement respectueuse de l'environnement ». Utilisable comme lubrifiant (par exemple pour GTA 26), protection contre la corrosion, protection contre la rouille et huile pénétrante. Non utilisable comme huile de chaîne adhésive pour chaînes MS. L'huile est composée à 90 % de matières premières d'origine végétale et est « facilement biodégradable » selon OECD 301 B. À base d'huile naturelle, ne durcit pas.
	0782 516 8504	6,20	9,30		
	0781 120 1109	10,38	8,30		Graisse multiusage pour toutes les transmissions des taille-haies et des tronçonneuses électriques. Propriétés dangereuses Contient des acides naphthéniques, des sels de zinc et des polysulfures, Di-tert-dodécyl-. Peut provoquer des réactions allergiques. Fiche de données de sécurité disponible sur demande. Suivre toujours les informations figurant sur l'étiquette du produit.
	0781 120 1110	9,02	20,30		
	0781 516 1004	13,13	10,50		Graisse haute performance pour les transmissions de tous les taille-haies à batterie STIHL et des sècheurs professionnels à batterie. Offre des performances nettement améliorées au démarrage à froid par basses températures, comparé à la graisse polyvalente Multipurpose Grease.
	0781 120 1117	10,38	8,30		Graisse de transmission haute performance pour les coupe-bordures, débroussailluses et perches élagageuses STIHL. Propriétés dangereuses Contient des amines, C12-14- tert-alkyl-. Peut provoquer des réactions allergiques. Fiche de données de sécurité disponible sur demande. Suivre toujours les informations figurant sur l'étiquette du produit.
	0781 120 1118	9,02	20,30		

CARBURANTS ET LUBRIFIANTS POUR MOTEURS À 4 TEMPS			
	Référence	Prix (€)	Description
	0781 989 7300	Prix sur demande ^③	Essence alkylée spécialement conçue pour les petits moteurs STIHL à 4 temps. Ne contient pas d'éthanol, pratiquement pas d'oléfines et d'arômes, respectueux de l'utilisateur et du moteur grâce aux faibles émissions. Longue durée de stockage jusqu'à 5 ans ^④ . Performances optimales fiables - les petits moteurs à 4 temps STIHL et le carburant STIHL Moto4Plus sont parfaitement compatibles, toutes les utilisations imaginables ont été testées lors de nombreux essais. Propriétés dangereuses     Danger Liquide et vapeurs extrêmement inflammables. Peut être mortel en cas d'ingestion ou d'inhalation. Provoque des irritations cutanées. Peut provoquer somnolence et étourdissements. Toxique pour les organismes aquatiques, effets à long terme. Suivre toujours les informations figurant sur l'étiquette du produit.
	0781 989 7301	Prix sur demande ^③	
	0781 989 7302	Prix sur demande ^③	
	0781 309 2002	Prix sur demande ^③	Huile hautes performances pour moteur 4 temps, pour toutes les applications du jardin, avec huiles de base et additifs de qualité supérieure pour une lubrification optimale et une faible consommation, API SJ/CF.
	0781 309 2003	Prix sur demande ^③	
	0781 309 1000	Prix sur demande ^③	Huile moteur de qualité supérieure pour de nombreuses applications, spécialement conçue pour répondre aux exigences des moteurs à 4 temps. Excellentes propriétés de lubrification, utilisable toute l'année jusqu'à une température de -30 °C.
	0781 309 1002	Prix sur demande ^③	







Prix de vente conseillés par le fabricant en euros
+ Approprié
++ Bien approprié

① Instructions spécifiques de stockage : à garder dans un bidon techniquement adapté et hermétiquement fermé. Conserver à température ambiante de max. 20 °C, de préférence dans un endroit sombre et sec.
② Explication des sigles de conformité à la page 298

ACCESSOIRES POUR CARBURANTS ET LUBRIFIANTS			
	Référence	Prix (€)	Description
	Bidons à essence Réservoirs de tailles et couleurs variées. Homologation ONU.		
	0000 881 0204	9,40	3 l, transparent
	0000 881 0202	12,00	5 l, transparent
	0000 881 0200	12,00	5 l, orange
	0000 881 0212	16,80	10 l, transparent
	0000 881 0209	28,80	20 l, transparent
	Accessoire: Bec de remplissage flexible pour bidon (voir ill. ci-dessus)		
	0000 881 0217	5,90	Accessoire pour bidons à essence
	Bidon combiné Standard Double réservoir pour 5 l de carburant et 3 l d'huile de chaîne adhésive. Homologation ONU.		
	0000 881 0111	35,60	orange
	0000 881 0120	35,60	transparent
	Pro Variante professionnelle avec deux étuis supplémentaires pour outils et système de remplissage (ces derniers ne sont pas compris dans la livraison).		
	0000 881 0113	41,60	orange
	0000 881 0123	41,60	transparent
	Petit format Double réservoir de petite taille pour 3 l de carburant et 1,5 l d'huile de chaîne adhésive. Homologation ONU, bec de remplissage flexible compris, bidon adapté aux systèmes de remplissage STIHL.		
	0000 881 0124	23,00	orange
	Bec verseur pour bidon combiné		
	0000 881 0128	8,20	Accessoire pour bidon combiné Noir, avec bouchon.
	Becs verseurs		
	0000 890 5005	18,70	Pour faire facilement le plein des machines STIHL. Pour bidon MotoMix et Moto4Plus de 5 l, bidon combiné STIHL et bidon d'essence STIHL jusqu'à max. 5 l, utilisable pour toutes les ouvertures de réservoirs Ø > 23,5 mm.
	0000 890 5004	17,90	Pour remplir facilement les machines sans trop-plein. Pour toutes les ouvertures de réservoirs Ø > 23,5 mm.
	Rondelle d'écartement		
	0000 894 6301	2,30	Accessoire pour bec verseur Pour tronçonneuses de série MS 200.
	Rallonges		
	0000 881 8802	0,50	Pour doser et remplir facilement et proprement. Pour 1 l ^③ , 3 l et 5 l, bec verseur.
	0000 881 0119	11,00	Pour l'huile de chaîne. Pour un dosage et un transvasement faciles et propres. Pour 20 l, bec verseur
	Robinet		
	0000 881 8803	9,40	Pour doser et remplir facilement et proprement. Débit élevé.

③ Prix sur demande auprès de votre revendeur spécialisé STIHL
④ Ne peut être utilisé pour l'huile de chaîne adhésive ForestPlus 1 l

ACCESSOIRES POUR CARBURANTS ET LUBRIFIANTS

	Référence	Prix (€)	Description
Pompe à graisse 	1108 890 2500	16,20	Pour un graissage précis.
Étui 	0000 881 0126	6,50	Pour le rangement pratique du bec verseur. Pour le bidon combiné standard et la petite variante 3 l / 1,5 l.
	0000 881 0127	6,10	Pour le rangement pratique d'outils. Pour le bidon combiné standard.
Flacon de mélange 	0000 881 9411	8,30	Pour le mélange et le remplissage aisé de petites quantités de carburants jusqu'à 1 l. Petite sortie d'écoulement, grande ouverture de remplissage, repères sur le flacon et le couvercle, refermable.
Gobelet de mesure 			Pour la préparation de mélanges de carburant.
	0000 881 0186	2,90	Pour mélanges jusqu'à 5 l
	0000 881 0182	10,80	Pour mélanges jusqu'à 25 l
Bidon en métal 	0000 881 0205	50,50	Réservoir 20 l avec homologation ONU.
Bec verseur flexible pour bidon en métal (non ill.)	0000 881 0211	25,00	Accessoire pour bidon en métal










Prix de vente conseillés par le fabricant en euros

MAINTENANCE ET ENTRETIEN

LONGUE DURÉE DE VIE
HAUTE PERFORMANCE

DÉTURGENTS

	Référence	Prix de base par 100 ml (€)	Prix (€)	Conditionnement	Convient pour
SuperClean 					
	Spray avec double fonction : dissolution de la résine et des salissures et à la fois lubrifiant et protection anti-corrosion.				
				Propriétés dangereuses  Danger Aérosol extrêmement inflammable. Le récipient est sous pression : peut éclater en cas d'exposition à la chaleur. Suivre toujours les informations figurant sur l'étiquette du produit.	
	0782 420 1001	12,40	6,20	Bombe aérosol, 50 ml	Dispositifs de coupe, lames de taille-haies et tronçonneuses
	0782 420 1002	5,97	17,90	Bombe aérosol, 300 ml	
MultiSpray 					
	Huile multifonctions pour le graissage et la dissolution de saletés et de résidus, huile pénétrante anti-corrosion et de contact.				
				Propriétés dangereuses  Danger Aérosol extrêmement inflammable. Le récipient est sous pression : peut éclater en cas d'exposition à la chaleur. Suivre toujours les informations figurant sur l'étiquette du produit.	
	0730 411 7000	2,83	11,30	Bombe aérosol, 400 ml	Outils et machines
MultiClean 					
	Nettoyant universel. Élimine même les salissures tenaces de manière complète et douce. Très bonne compatibilité avec les matériaux.				
	0782 516 8200	2,12	10,60	Flacon pulvérisateur, 500 ml	Surfaces en plastique, en métal, en caoutchouc et peintes
VarioClean 					
	Nettoyant spécial pour dissoudre et éliminer les résidus d'huile sur les équipements et accessoires de coupe STIHL, ainsi que pour nettoyer les filtres à air des tronçonneuses (filtres STIHL HD2, fil et PA). Le flacon pulvérisateur est composé à 50 % de matériaux recyclés.				
				Propriétés dangereuses  Danger Peut être corrosif pour les métaux. Provoque de graves brûlures cutanées et de graves lésions oculaires. Suivre toujours les informations figurant sur l'étiquette du produit.	
	0782 516 8001	2,36	11,80	Flacon pulvérisateur, 500 ml	Filtre à air, dispositifs de coupe, lames, lames de scie circulaire et carters
VarioClean Eco 					
	Nettoyant spécial polyvalent et compatible avec différents matériaux, composé à 92 % de substances d'origine naturelle. Pour enlever et nettoyer les salissures de surface, causées par exemple par les huiles, les graisses, la résine, les résidus végétaux et les taches d'herbe sur les machines et dispositifs de coupe STIHL, ainsi que pour nettoyer les filtres à air des tronçonneuses et des aspirateurs eau et poussière (filtres HD2, à fil, PA, PET et PTFE). Odeur agréable. Les flacons pulvérisateurs sont composés d'au moins 50 % de matériaux recyclés.				
	STIHL VarioClean Eco a été certifié comme nettoyant écologique par l'organisme de certification international indépendant ECOCERT Greenlife.®				
	0782 516 8004	2,60	13,00	Flacon pulvérisateur, 500 ml	Filtre à air, dispositifs de coupe, lames, lames de scie circulaire et carters

Prix de vente conseillés par le fabricant en euros

① Explication des sigles de conformité à la page 298

② Les détails de la certification ECOCERT « Natural detergents » peuvent être consultés sur le site detergents.ecocert.com

CARE & CLEAN KITS

Référence	Prix (€)	Versions disponibles et contenu	
Description			
Care & Clean Kit iMOW® & Tondeuses			
Kit d'entretien et de nettoyage pour iMOW® et tondeuses. Pour le nettoyage complet du carter, du plateau de coupe et de la station de base iMOW®.			
	0782 516 8600	20,10	Kit standard 1 x Multiclean, 500 ml; 1 x brosse de nettoyage avec grattoir; 1 x chiffon en microfibres (gris)
	0782 516 8605	40,60	Kit avantage 1 x MultiClean, 500 ml; 1 x brosse de nettoyage avec grattoir; 2 x chiffons en microfibres (gris, orange); 1 x sac de transport
Care & Clean Kit HS			
Pour le nettoyage et l'entretien des taille-haies.			
	0782 516 8604	23,50	Propriétés dangereuses SuperClean Danger Aérosol extrêmement inflammable. Le récipient est sous pression : peut éclater en cas d'exposition à la chaleur. Suivre toujours les informations figurant sur l'étiquette du produit.
			Propriétés dangereuses Multipurpose Grease Contient des acides naphthéniques, des sels de zinc et des polysulfures, Di-tert-dodécyl-. Peut provoquer des réactions allergiques. Fiche de données de sécurité disponible sur demande. Suivre toujours les informations figurant sur l'étiquette du produit.
			Kit avantage 1 x Superclean, 300 ml; 1 x Multipurpose Grease, 80 g
Care & Clean Kit MS			
Kit de nettoyage et d'entretien pour tronçonneuses. Pour un nettoyage efficace et en douceur des surfaces, du cache de pignon de chaîne, des nervures de cylindre, des guide-chaînes, de l'orifice de lubrification et du filtre à air HD2.			
	0782 516 8606	18,70	Kit standard 1 x Varioclean Eco, 150 ml; 1 x pinceau de nettoyage avec nettoyant pour rainures
	0782 516 8607	25,90	Kit avantage 1 x Varioclean Eco, 500 ml; 1 x pinceau de nettoyage avec nettoyant pour rainures; 1 x sac de lavage en microfibres pour filtre HD2
Care & Clean Kit FS			
Pour le nettoyage et l'entretien des coupe-bordures et débroussailluses.			
	0782 516 8601	6,80	Propriétés dangereuses MultiSpray Danger Aérosol extrêmement inflammable. Le récipient est sous pression : peut éclater en cas d'exposition à la chaleur. Suivre toujours les informations figurant sur l'étiquette du produit.
			Propriétés dangereuses SuperLub Contient des amines, C12-14-tert-alkyl-. Peut provoquer des réactions allergiques. Fiche de données de sécurité disponible sur demande. Suivre toujours les informations figurant sur l'étiquette du produit.
			Propriétés dangereuses VarioClean Danger Peut être corrosif pour les métaux. Provoque de graves brûlures cutanées et de graves lésions oculaires. Suivre toujours les informations figurant sur l'étiquette du produit.
	0782 516 8602	24,10	Kit standard 1 x Multispray, 50 ml; 1 x Superlub, 40 g
			Kit avantage 1 x Multispray, 400 ml; 1 x Superlub, 80 g; 1 x Varioclean, 500 ml

Spray de contact
Huile pénétrante
Protection contre la corrosion
Lubrifiant
Huile
Huile bio
Résine
Restes de colle
Rouille
Goudron
Salinités
Taches d'herbe

CONSEILS POUR UNE UTILISATION CORRECTE

Action	Élimine		Consignes d'utilisation
SuperClean	-	-	Vaporiser les outils de coupe après chaque utilisation. Après application, mettre brièvement les lames du taille-haie en mouvement.
MultiSpray	✓	✓	Vaporiser les outils et frotter avec un chiffon.
MultiClean	-	-	Vaporiser MultiClean sur un chiffon en microfibres, par exemple, et nettoyer la surface.
VarioClean	-	-	Vaporiser les outils et les machines, laisser agir 3 à 5 minutes, rincer à l'eau et frotter avec un chiffon. Appliquer ensuite le spray MultiSpray pour protéger les dispositifs et outils de coupe contre la corrosion.
VarioClean Eco	-	-	Vaporiser les outils et les machines, laisser agir 3 à 5 minutes, rincer à l'eau et frotter avec un chiffon. Appliquer ensuite le spray MultiSpray pour protéger les dispositifs et outils de coupe contre la corrosion.

Prix de vente conseillés par le fabricant en euros

! Jusqu'à épuisement du stock !

SERVICE KITS



Effectuez vous-même des travaux de maintenance simples grâce aux STIHL Service Kits. Des entretiens proactifs et réguliers contribueront à protéger votre machine de la saleté et des dommages, mais aideront aussi à prolonger sa durée de vie. Pour remplacer le filtre à air et la bougie d'allumage, il est préférable d'utiliser la clé multiple pratique. Un crochet en carton est également inclus dans l'emballage du kit d'entretien. Il vous permet de retirer et de remplacer le filtre à carburant. Vous n'avez pas besoin d'autres outils.






Référence	Prix (€)	Convient pour	
Tronçonneuses			
2	1123 007 4100	17,20	MS 210, MS 230, MS 250
3	1124 007 4101	27,80	MS 440, MS 460, MS 640, MS 650, MS 660, MS 780, MS 880
4	1124 007 4102	27,80	MS 441, MS 461, MS 881
5	1127 007 4100	24,40	MS 290, MS 310, MS 390
6	1130 007 4100	12,80	MS 170 (jusqu'à 2014), MS 180 (jusqu'à 2015)
8	1137 007 4100	17,70	MS 193 C, MS 194 C
9	1139 007 4100	18,90	MS 171, MS 181, MS 211
10	1140 007 4100	22,90	MS 311 (jusqu'à 2013), MS 362 (jusqu'à 2013), MS 391 (jusqu'à 2013)
11	1140 007 4101	22,30	MS 261, MS 362 (à partir de 2014 jusqu'à 2017)
12	1140 007 4102	22,30	MS 241, MS 362 (à partir de 2018), MS 400
13	1140 007 4103	23,60	MS 271, MS 291, MS 311 (à partir de 2014), MS 391 (à partir de 2014)
14	1142 007 4101	23,40	MS 462
15	1143 007 4100	23,60	MS 231, MS 251
16	1144 007 4101	25,40	MS 661
17	1147 007 4101	25,40	MS 500i
18	1148 007 4100	12,80	MS 162, MS 172
19	1148 007 4101	19,10	MS 182, MS 212
45	1130 007 4103	12,80	MS 170 2-MIX (à partir de 2015), MS 180 2-MIX (à partir de 2016)
Découpeuses à disque			
32	4224 007 4100	41,70	TS 700, TS 800
35	4238 007 4102	34,70	TS 410, TS 420, TS 440
53	TB01 007 4100	32,00	TS 710i, TS 910i
Souffleurs et aspirateurs souffleurs			
33	4229 007 4100	13,80	BG 45, BG 46, BG 50, BG 55, BG 65, BG 85, BR 45, SH 55, SH 85
36	4241 007 4100	14,40	BG 56, BG 66, BG 86 (jusqu'à 2012), SH 56, SH 86 (jusqu'à 2012)
37	4241 007 4101	22,70	BG 86 (à partir de 2013), SH 86 (à partir de 2013)
38	4244 007 4100	28,30	BR 350, BR 430, BR 450, SR 430, SR 450
39	4282 007 4100	30,60	BR 500, BR 550, BR 600, BR 700
40	4283 007 4101	20,70	BR 800
Taille-haies			
25	4140 007 4101	13,10	HS 45
34	4237 007 4100	13,70	HS 82, HS 87
46	4140 007 4102	13,10	HS 45 2-MIX
Débroussailluses, perches élagueuses, taille-haies sur perche et autres machines			
20	4119 007 4100	20,90	FS 160, FS 180, FS 220
			BG 75, FC 75, FC 85, FH 75, FR 85, FS 75, FS 80 (jusqu'à 2013), FS 85 (jusqu'à 2013), HL 75, HT 75 (jusqu'à 2013), KA 85 (jusqu'à 2013), KM 85 (jusqu'à 2013), PC 75 (jusqu'à 2013)
22	4137 007 4100	15,10	
			FS 80 (à partir de 2014), FS 85 (à partir de 2014), HT 75 (à partir de 2014), KA 85 (à partir de 2014), KM 85 (à partir de 2014), PC 70 (à partir de 2014), PC 75 (à partir de 2014)
23	4137 007 4101	14,30	
			FC 55, FS 38, FS 45, FS 46, FS 55, HL 45, KM 55
24	4140 007 4100	13,10	
26	4144 007 4100	13,50	
			FC 56, FC 70, FS 40, FS 50, FS 56, FS 70, HT 56, KM 56
29	4180 007 4101	14,70	
			FC 90, FC 95, FC 100, FC 110, FS 87, FS 90, FS 100, FS 110, FT 100, HL 90, HL 95, HL 100, HT 100, HT 101, KM 90, KM 100, KM 110
30	4180 007 4102	19,40	
			FC 91, FC 96, FC 111, FS 89, FS 91, FS 111, HT 102, HT 103, KM 91, KM 111
31	4180 007 4103	19,40	
			BT 131, FB 131, FR 131, FS 131, FS 311, HT 130, HT 131, HT 132, HT 133, KM 131
41	4147 007 4102	20,50	
			FR 410, FR 460, FR 480, FS 240, FS 260, FS 261, FS 360, FS 361, FS 410, FS 411, FS 460, FS 461
44	4148 007 4100	21,10	
			FS 490, FS 491, FS 510, FS 511, FS 560, FS 561
47	4140 007 4103	13,10	
			FS 38 (2-MIX), FS 55 (2-MIX)
48	4149 007 4102	19,80	
			FS 23, FS 24, FS 25, FS 26, FS 94, HL 91, HL 94
Tondeuses, motobineuses et scarificateurs			
NOUVEAU 49	6350 007 4101	31,10	RM 2.1 R, RM 2.2 R, RM 248.1, RM 248.2, RM 253.1, RM 253.2, RM 443.1, RM 443.3, RM 448.1 TC / TX, MH 445.1
NOUVEAU 50	6364 007 4101	56,00	RM 2.0 RT / RC, RM 4.0 R / RT / RV, RM 4.0 RTP, RM 650.0 VS, RM 650.0 V / T, RM 655.0 V, RM 655.1, RL 540.0, MH 560.0, MH 585.0, MH 685.0 (à partir de 2020)
NOUVEAU 51	6350 007 4102	21,90	RM 248.0, MB 248.4
NOUVEAU 52	6340 007 4101	23,60	RM 3.1 R, RM 448.1 PC, RM 448.1 VC, RM 448.3, RM 453.3, RM 545.1, RM 650.1
NOUVEAU 55	WB21 007 4100	24,40	RM 248.3, RM 253.3
Pompes à eau			
NOUVEAU 54	VB03 007 4100	33,60	WP 300.0, WP 600.0, WP 900.0, EHC 605.0 S, EHC 705.0 S







TRANSPORT ET STOCKAGE

CHAQUE CHOSE À SA PLACE


TRANSPORT DE BATTERIES

	Référence	Prix (€)	Dimensions (l x H x P)	Description
Porte-batterie 	4850 490 0600	48,20	29 x 21 x 32 cm	Pour le transport simple et pratique de jusqu'à six batteries AP. Batteries AP non incluses.
Pochette pour batterie 	0000 881 0520	30,90	39 x 27 x 9 cm	Pochette légère et résistante pour emporter et ranger en toute facilité divers accessoires, comme deux batteries et un chargeur.
Sac batterie/huile 	0000 881 0301	79,00	37 x 17 x 19 cm	Sac compartimenté pour le transport de jusqu'à 4 batteries AP ou AK, 1 l d'huile de chaîne adhésive ainsi que divers outils et pièces de rechange. Le matériau robuste protège de l'eau et de la saleté. Se porte à l'épaule. Le contenu illustré n'est pas fourni avec le sac.
Boîtes de rangement (Système Systainer³) 				Pour un transport sûr, facile et peu encombrant des batteries, chargeurs et autres accessoires. Les boîtes sont empilables et, grâce à la serrure T-loc, l'accès à une boîte est également possible à l'intérieur de la pile. Les boîtes de rangement STIHL du système Systainer ³ peuvent être intégrées de manière flexible.
	S 0000 882 9703	69,00	40 x 13 x 30 cm	Incl. insert thermoformé pour 2 batteries AP + chargeur (AL 301 / AL 501)
	S 0000 882 9706	69,00	40 x 13 x 30 cm	NOUVEAU Incl. insert thermoformé pour 2 AP/AK + 2 AP. Les 2 emplacements AP peuvent également être utilisés pour jusqu'à 4 AS.
	S 0000 882 9707	69,00	40 x 13 x 30 cm	NOUVEAU Incl. insert thermoformé pour 2 AP/AK + 2 AS + chargeur (AL 301 / AL 501)
	M 0000 882 9704	80,00	40 x 23 x 30 cm	Incl. insert thermoformé pour 6 batteries AP et chargeur (AL 301 / 501)
	L 0000 882 9705	93,00	40 x 43 x 30 cm	Incl. insert en mousse, par ex. pour une batterie AR L et un système de port
NOUVEAU Planche à roulettes pour boîtes à batteries 	0000 882 9800	99,00	51 x 16 x 40 cm	Accessoires pour boîtes à batteries S, M et L

TRANSPORT DE MACHINES

	Référence	Prix (€)	Dimensions (l x H x P)	Description
Coffret pour Tronçonneuses 	0000 900 4008	52,50	55 x 35 x 33 cm	Pour le rangement et le transport de toutes les tronçonneuses sur batterie ou thermiques d'une longueur de coupe allant jusqu'à 50 cm (ne convient pas pour les tronçonneuses électriques ni pour les tronçonneuses thermiques MS 500i, MS 661 C-M, MS 880 et MS 881). Le contenu illustré n'est pas fourni avec le coffret.
Sac pour tronçonneuse « Timbersports® Edition » 	0000 900 4300	69,00	95 x 43 x 30 cm	Sac flexible et résistant fabriqué dans un matériau hydrofuge. Design TIMBERSPORTS®. Permet de ranger et transporter facilement tronçonneuse et accessoires. Convient pour des longueurs de guide jusqu'à 50 cm, plaque de fond pour plus de stabilité, poches intérieures pratiques pour les accessoires tels que batteries, chargeur, chaînes, sprays de marquage, etc. Le contenu illustré n'est pas fourni avec le sac.
Sac de transport pour Tronçonneuses 	0000 881 0508	44,20	94 x 30 x 27 cm	Pour le rangement et le transport de tronçonneuses d'une longueur de coupe allant jusqu'à 45 cm. Le contenu illustré n'est pas fourni avec le sac.
Sac de transport 	0000 881 0507	54,00	124 x 24 x 37 cm	Sac léger et robuste pour le transport et le stockage de tous les moteurs CombiSystème STIHL avec poignée circulaire et les outils CombiSystème FS-KM ou HL-KM. Également idéal pour les machines sur batterie HSA 50, HSA 60, HSA 100, HLA 56, BGA 57, BGA 60, BGA 86 et BGA 100 avec une batterie et un chargeur chacun. Le contenu illustré n'est pas inclus avec le sac.

ARTICLES POUR LES FANS



STIHL COLLECTION

Nos produits sont conçus pour découvrir le monde ou simplement pour rester chez soi. Ils sont robustes et simples, allient des coupes modernes à des matériaux de qualité ou séduisent par un mélange décontracté de matières. Aussi diversifiés que soient nos produits, ils ont tous un point commun : ils affirment haut et fort leur engagement envers la marque STIHL.



NOUVEAU
VESTE SOFTSHELL
»CASUAL«
HOMME

100% Polyester

Taille Référence
● S-3XL 0421100 57..

par pièce 99,90 €



NOUVEAU
CHEMISE »PLAID
ROUGE ET NOIR«
UNISEXE

100% Coton

Taille Référence
● XS-3XL 0421400 46..

par pièce 59,90 €



NOUVEAU
POLO »STIHL BASIC«
HOMME

60% Coton, 40% Polyester

Taille Référence
● S-3XL 0421301 44..

par pièce 39,90 €



NOUVEAU
BASKETS »STIHL«
UNISEXE

100% Cuir, avec des lacets de rechange blancs inclus

Taille Référence
○ 37-46 0421500 27..^①

par pièce 99,90 €



NOUVEAU
BASKETS »STIHL 100«
UNISEXE

80% Coton, 18% Polyamide, 2% Élasthanne

Taille Référence
○ 35-46 0421500 24..^②
● 35-46 0421500 25..^②

par pièce 12,90 €

COMMENT COMMANDER :

1. Choisissez votre vêtement.
2. Complétez le numéro de référence (..) en indiquant le chiffre correspondant à votre taille. Utilisez pour ce faire les numéros à deux chiffres ci-dessous :

TAILLES INTERNATIONALES			
XS	-	..34	..44
S	..48	..38	..48
M	..52	..42	..52
L	..56	..46	..56
XL	..60	..50	..60
XXL	..64	-	..64
3XL	..68	-	..68

TAILLES ENFANTS	
98-104	..04
110-116	..16
122-128	..28
134-140	..40
146-152	..52

Prix de vente conseillés par le fabricant en euros

^① Les derniers chiffres de la référence (..) correspondent à la pointure souhaitée.
^② Les derniers chiffres de la référence (..) sont obligatoires pour la taille :
38 (35-38), 42 (39-42), 46 (43-46)





NOUVEAU
SAC »STIHL 100«

100% Polyester

Référence
0421 600 0299 **17,90 €**



NOUVEAU
MUG THERMIQUE
XXL »SIGN«

Acier inoxydable recyclé,
plastique, sans plomb

Référence
0421 600 0272 **34,90 €**



NOUVEAU
PUZZLE 3D EN BOIS
»CONTRA«

Bois

Référence
0421 600 0265 **14,90 €**



NOUVEAU
HÔTEL À INSECTES
»ICON«

Bois et bambou certifiés ;
remplissage : rondins percés
certifiés, bambou, paille de bois

Référence
0421 600 0267 **49,90 €**



NOUVEAU
T-SHIRT
FONCTIONNEL
»TIMBERSPORTS®«
HOMME

84% Polyester, 16% Élasthanne

Taille Référence
● S-3XL 0421 301 62..

par pièce 39,90 €



NOUVEAU
T-SHIRT
FONCTIONNEL
»TIMBERSPORTS®«
FEMME

84% Polyester, 16% Élasthanne

Taille Référence
● XS-XL 0421 301 63..

par pièce 39,90 €



NOUVEAU
SHORT DE SPORT
»TIMBERSPORTS®«
UNISEXE

92% Polyester, 8% Élasthanne

Taille Référence
● XS-3XL 0421 222 30..

par pièce 59,90 €



NOUVEAU
BRASERO
AVEC GRILLE
»TIMBERSPORTS®«

Brasero : métal ;
Grille de cuisson :
acier inoxydable

Référence
0421 600 0263 **99,90 €**

Prix de vente conseillés
par le fabricant en euros

📦 Livraison sans machines-jouets

STIHL TIMBERSPORTS®

WORLD CHAMPIONSHIP 2026

À l'occasion du 100e anniversaire de STIHL, le championnat du monde, point culminant de la saison internationale des bûcherons sportifs, revient en Allemagne. Les 30 et 31 octobre 2026, la Porsche-Arena de Stuttgart deviendra l'épicentre de l'univers TIMBERSPORTS®. Plus de 120 athlètes de haut niveau, venus de plus de 20 pays, s'affronteront dans des épreuves spectaculaires, équipés de tronçonneuses surpuissantes et de haches affûtées. Le titre de meilleur athlète individuel et celui de meilleure équipe nationale seront décernés à l'issue des compétitions. Retrouvez toutes les informations sur stihl-timbersports.com ou easyticket.de.



**VOUS NE VOULEZ PAS
ATTENDRE LE
CHAMPIONNAT DU MONDE ?**

Regardez TIMBERSPORTS® maintenant
sur YouTube !

Vous y trouverez, en plus des explications principales
sur le sport, tous les moments forts des compétitions,
les retransmissions en direct actuelles ainsi que des
documentaires passionnants.

youtube.com/stihltimbersports




LA QUALITÉ STIHL

Votre revendeur spécialisé STIHL

Qu'il s'agisse d'un conseil lors d'un choix d'achat, d'un conseil d'utilisation ou du service après-vente, vous trouverez toujours chez votre revendeur STIHL l'aide et le soutien dont vous avez besoin. Leurs collaboratrices et collaborateurs qualifiés sont à vos côtés pour vous guider dans le choix de la machine qui répond le mieux à vos exigences, vous aider à l'utiliser correctement et vous offrir un service après-vente professionnel. Ainsi, vous profiterez longtemps de votre machine STIHL.

Des pièces de rechange STIHL d'origine

Une fiabilité maximale, même en cas de sollicitations extrêmes, est une évidence pour les machines STIHL. Si toutefois un composant de votre appareil venait à tomber en panne, le service après-vente STIHL et les revendeurs agréés fournissent des pièces détachées originales STIHL, qui contribuent de manière décisive à la performance, à la sécurité et à la longévité de votre appareil motorisé STIHL. **Chez STIHL, vous pouvez obtenir des pièces détachées originales pendant au moins 10 ans après l'arrêt de la production d'une tronçonneuse ou d'une machine.** Acheter STIHL, c'est donc investir sur le long terme. Elles se reconnaissent au logo STIHL ou au symbole de  pièce détachée, un S stylisé.

La qualité contrôlée STIHL

Le haut standard de qualité des machines à moteur STIHL est garanti par des contrôles de qualité sévères, intervenant aux différentes étapes de la production au sein de l'entreprise. STIHL est ainsi en mesure de répondre aux exigences des normes mondiales en vigueur ISO 9001 et ISO 14001 sur la gestion de la qualité et de l'environnement. STIHL travaille sans cesse au perfectionnement de toutes ses machines. C'est pourquoi nos produits sont susceptibles de modifications quant à leur forme, leur technique et leur équipement.

Pour votre sécurité

Certains produits peuvent, en cas d'utilisation non conforme, présenter un danger pour l'utilisateur, les personnes à proximité, les animaux ou les objets. Lisez donc attentivement le manuel d'utilisation complet avant la première mise en service et/ou utilisation d'un produit et respectez les consignes de sécurité.

Protection de la marque

La qualité et la sécurité pour nos clients sont d'une importance capitale pour nous en tant qu'entreprise. Nos produits sont notamment protégés par les marques déposées suivantes de ANDREAS STIHL AG & Co. KG :

Logo STIHL

STIHL

Logo STIHL pour les pièces de rechange



Combinaison de couleurs orange / gris




LES PRODUITS STIHL FONT RÉGULIÈREMENT L'OBJET DE TESTS MENÉS PAR DES ORGANISMES INDÉPENDANTS NATIONAUX ET INTERNATIONAUX


Nous nous soumettons à ces différents contrôles parce que nous les considérons comme le prolongement de nos propres programmes de test. Nous attachons beaucoup d'importance aux évaluations réalisées par ces organismes neutres, notamment dans l'intérêt de nos clients. En attribuant leurs labels de contrôle, ces institutions confirment le haut niveau de qualité et la technique exemplaire des produits STIHL. Retrouvez de plus amples informations sur le respect de la directive 2002/44/CE relative aux vibrations sur www.stihl.com/vib.


EXPLICATIONS DES LABELS DE CONTRÔLE


Vous trouverez sur les pages Internet suivantes les conditions de test auxquelles nos machines ont été soumises pour obtenir leurs labels de contrôle


 « Sécurité contrôlée » volontairement – confirmé par un organisme de contrôle agréé. Le sigle GS permet de savoir quel organisme a effectué le contrôle, par exemple le TÜV. Retrouvez de plus amples informations sur www.tuv.com/gs-zeichen.


 Le Kuratorium für Waldarbeit und Forsttechnik e.V. (comité pour les travaux du bois et la technologie forestière) attribue le label de contrôle « KWF-Profi » aux équipements techniques forestiers qui répondent aux plus hautes exigences du travail forestier professionnel en matière de rentabilité, de sécurité au travail, d'ergonomie et de respect de l'environnement. Le label « KWF-Standard » est attribué aux produits qui passent également les expérimentations pratiques forestières les plus exigeantes, mais qui, du fait de leur conception, sont plus adaptés à des usages non-forestiers, tels l'agriculture, l'aménagement des espaces verts, les petites exploitations de bois de chauffe ou encore pour les utilisateurs occasionnels. Les produits marqués du signe « KWF-Test » sont ceux pour lesquels certaines caractéristiques techniques ont été testées avec succès. Retrouvez de plus amples informations sur www.kwf-online.de.

 Le PEFC (« Programme for the Endorsement of Forest Certification Schemes ») est un système transparent et indépendant visant à garantir une gestion durable des forêts. Si un produit en bois porte le label PEFC, cela signifie que l'ensemble de la production du produit – de la matière première au produit final prêt à l'emploi – est certifié et contrôlé par des experts indépendants. Retrouvez de plus amples informations sur pefc.be/fr/pefc.lu/fr.

 Le label écologique de l'UE, établi en 1992, reçoit l'aide de la Commission européenne, de tous les états membres de l'UE ainsi que de l'Espace Économique Européen. Ce label permet au consommateur européen de reconnaître à la « fleur » qu'il s'agit d'un produit de haute qualité, respectueux de l'environnement, certifié par des organismes nationaux indépendants des différents états membres. Retrouvez de plus amples informations sur www.eu.ecolabel.de.


 ECOCERT Greenlife certifie les détergents et produits d'entretien écologiques selon la norme ECOCERT « Natural detergents ». Retrouvez de plus amples informations sur www.ecocert.com.

 Toutes les chaussures et les vêtements GORE-TEX® portent la garantie à vie « Guaranteed to Keep You Dry™ » pour les propriétés imperméables, coupe-vent et respirantes de leurs produits. Retrouvez de plus amples informations sur www.gore-tex.de.


 Seules des matières textiles testées et certifiées avec succès selon la norme Oeko-Tex® Standard 100 sont utilisées dans les produits portant le label Oeko-Tex®. La norme Oeko-Tex® Standard 100 est un système de test et de certification mondial pour les produits textiles bruts, intermédiaires et finis. Les tests de polluants comprennent entre autres des substances interdites et réglementées ainsi que des matières chimiques nocives pour la santé. Retrouvez de plus amples informations sur www.oeko-tex.com.

EXPLICATION DES SYMBOLES


Constant Power

 Performance constante quel que soit le niveau de charge de la batterie. Contrairement à d'autres fabricants, les appareils à batterie STIHL avec CONSTANT POWER conservent des performances constantes et élevées à mesure que la batterie se décharge pendant le travail.


Power Boost

 Augmentation maximale des performances. Grâce à l'électronique intelligente, les appareils et les batteries STIHL communiquent entre eux. Lorsque l'appareil et la batterie sont équipés de la fonction POWER BOOST, la batterie peut, selon les besoins, fournir temporairement une puissance supplémentaire au-delà de la puissance constamment disponible. Pour optimiser l'utilisation de la charge de la batterie, l'appareil revient après un certain temps à la puissance disponible en continu, appelée CONSTANT POWER.


Moteur électrique STIHL (EC)

 Le moteur EC STIHL qui équipe l'ensemble des produits à batterie STIHL est très économe en énergie, presque inusable et ne nécessite aucune maintenance. De type Brushless, c'est-à-dire sans balais donc sans frottements, le moteur exploite de façon optimale l'énergie de la batterie pour une performance impressionnante. Il offre également un vrai confort de travail car il procure un faible niveau sonore et de faibles vibrations. Vous êtes assuré que votre appareil dispose constamment de la puissance optimale, et ce de manière constante, tout au long de l'utilisation de la batterie.


Utilisation en cas de pluie

 Les appareils à batterie du système AP sont conçus pour les utilisateurs professionnels et pour un usage quotidien, même en cas d'intempéries. Tous les produits portant ce signe peuvent donc aussi être utilisés en cas de pluie. La protection contre les projections d'eau est prouvée par des tests internes élaborés et exigeants.


Certification IPX4

 Protection contre les éclaboussures. Le degré de protection IP définit, entre autres, la résistance à l'humidité des appareils électriques ou électroniques selon des critères normalisés. Il existe différents niveaux de protection. IPX4 indique une protection contre les éclaboussures d'eau et IPX5 contre les jets d'eau provenant de toutes les directions. Les appareils à batterie ou électriques portant ce symbole ont été certifiés par un organisme indépendant, en plus des tests internes d'utilisation sous la pluie, conformément aux exigences normalisées.

Longue durée de vie

 Très longue durée de vie de la batterie. Les batteries STIHL du système AP sont extrêmement durables et résistantes. Elles sont conçues pour répondre à des exigences particulièrement élevées, notamment celles des professionnels. Outre leur conception particulièrement robuste, les cellules de la batterie, dotée d'une technologie spéciale, se montrent elles aussi extrêmement durables. Ces batteries STIHL peuvent être chargées plus rapidement et plus souvent que la moyenne grâce à leur électronique intelligente.

Utilisation sans protection auditive

 Les appareils à batterie et électriques sont la solution idéale, notamment dans les zones sensibles au bruit comme les jardins d'hôpitaux, les parcs publics ou les quartiers résidentiels.


Veillez respecter les consignes figurant dans le mode d'emploi.

Norme pour la détermination de la puissance

La puissance des produits à essence est déterminée selon les normes ISO 20599, ISO 7293 et ISO 8893 (dans leur version en vigueur à la date de la première mise sur le marché du produit).

La puissance mécanique et la puissance absorbée des produits à batterie sont déterminées conformément à l'état du projet de norme DIN SPEC 91519:2025.

Protection anti-coupure EN ISO 11393

 Ce sigle indique des vêtements de protection anti-coupures pour les utilisateurs de tronçonneuses à main selon les normes EN ISO 11393 et EN 17249.

Zones de protection pour les vêtements à renforts anti-coupures

Les zones de protection anti-coupures des vêtements de protection contre les coupures sont représentées par les icônes suivantes selon la norme EN ISO 11393. Il existe différentes classes de protection anti-coupures (la vitesse de la chaîne indiquée n'est qu'un paramètre dans le test selon la norme EN ISO 11393 et ne correspond pas nécessairement à une tronçonneuse portative utilisée à la même vitesse de chaîne):
Classe 0 (16 m/s)
Classe 1 (20 m/s)
Classe 2 (24 m/s)
Classe 3 (28 m/s).


Le KWF (comité allemand pour les travaux du bois et la technologie forestière) recommande la protection anti-coupures de classe 1 pour les travaux forestiers effectués par du personnel qualifié.

Vous trouverez un aperçu général des caractéristiques principales des produits à la page 242.





La norme EN ISO 20471 relative aux vêtements haute visibilité

La norme spécifie la surface minimale pour la couleur de signalisation (visibilité de jour) et les bandes rétro-réfléchissantes (visibilité de nuit) et les divise en trois classes, la classe 3 ayant l'effet de signalisation le plus élevé. Combinés, la veste et le pantalon améliorent la classe de protection en augmentant la surface de la couleur de signalisation et de matériau rétro-réfléchissant. Exemple :

 ² = Coloris de signalisation et matière rétro-réfléchissante : ici EN ISO 20471 classe 2

Protection anti-pluie EN 343

Lors de vos travaux en plein air, les vêtements de protection de pluie STIHL vous assurent une protection contre le vent et les précipitations, tout en vous offrant un grand confort grâce au tissu respirant, laissant la transpiration s'évaporer. La norme EN 343 définit ces deux paramètres avec les valeurs imperméable (le nombre supérieur) et respirant (le nombre inférieur). Chacun de ces paramètres est classifié selon 4 catégories, la classe 4 étant celle qui offre le plus grand degré de protection. Les coutures sont soudées de manière hermétique. Exemple :

 ³ = Imperméable
 ₃ = Respirant

REMARQUES GÉNÉRALES

- Tous les prix indiqués dans ce catalogue sont des prix de vente en euros, à titre indicatif et conseillés par le fabricant, taux de TVA en vigueur incluse. Pour la Belgique, Recupel est inclus dans le prix pour tous les appareils électriques (fonctionnant sur batterie ou sur secteur) et Recytyre est inclus pour tous les appareils équipés de roues pneumatiques.
- Les prix indiqués dans ce catalogue sont basés sur les tarifs du 1er janvier 2026. STIHL se réserve le droit de modifier les prix de vente conseillés à titre indicatif. Vous trouverez les prix actuels sur stihl.be/fr et stihl.lu.
- Ce catalogue annule et remplace tous les catalogues précédents.
- Les indications ou les illustrations de ce catalogue ne peuvent donner lieu à aucune réclamation. Nous nous réservons le droit d'apporter des modifications au niveau de la forme, de la technique, de l'équipement et du prix.
- Les tronçonneuses et autres machines motorisées de STIHL sont reconnaissables à la combinaison de couleurs orange / gris.
- Cet ouvrage et l'ensemble de son contenu sont protégés par la loi relative à la propriété intellectuelle. Tous droits réservés, en particulier le droit à la reproduction, traduction et au traitement à l'aide de systèmes électroniques.

Ce catalogue contient un grand nombre de combinaisons de machines et d'outils adaptés destinés à des utilisations et des utilisateurs différents. Pour les applications standard, nous conseillons l'utilisation des combinaisons recommandées par STIHL. Celles-ci se trouvent dans la notice d'utilisation de votre machine. Vous pouvez obtenir des conseils personnalisés pour les combinaisons les mieux adaptées à vos besoins spécifiques auprès de votre revendeur spécialisé STIHL.

STIHL met en garde contre les contrefaçons
www.stihl.be/fr/piraterie
www.stihl.lu/piraterie

ANDREAS STIHL N.V.
Veurtstraat 117
BE-2870 Puurs-Sint-Amands
stihl.be/fr - stihl.lu

Assistance en ligne :

Site:
Belgique : <https://support.stihl.com/fr-be>
Luxembourg : <https://support.stihl.com/fr-lu>

Tel.: Belgique : 02 89 10 277
Luxembourg : 027 87 10 86

VOTRE REVENDEUR SPÉCIALISÉ STIHL :



0421 070 6119. M33. L25. Mohn. Imprimé en Allemagne © ANDREAS STIHL AG & Co. KG 2025. Imprimé sur du papier certifié PEFC. Le certificat PEFC (Programme for the Endorsement of Forest Certification Schemes / Programme de Reconnaissance des Certifications Forestières) est une marque qui garantit la gestion durable de la forêt dont le bois ou les produits à base de bois sont issus. Elle vise à protéger les écosystèmes forestiers pour les générations futures. Des organismes de certification indépendants veillent au contrôle du respect des prescriptions relatives au label forestier. Les entreprises utilisant du papier certifié PEFC démontrent ainsi leur engagement pour l'environnement et leur responsabilité dans le cadre de l'utilisation de la matière première brute incontournable qu'est le bois. Pour plus d'informations, consultez le site pefc.be/fr | pefc.lu/fr/.